



EDITAL DE LICITAÇÃO

PROCESSO ADMINISTRATIVO

033/2024

CONCORRÊNCIA

008/2024

OBJETO:

CONTRATAÇÃO DE EMPRESA DE ENGENHARIA PARA EXECUÇÃO DOS SERVIÇOS DE REFORMA E AMPLIAÇÃO DA UNIDADE BÁSICA DE SAÚDE, LOCALIZADA NA SEDE DO MUNICÍPIO DE CURRAIS-PI.

VALOR TOTAL DA CONTRATAÇÃO

R\$ 316,462.78 (trezentos e dezesseis mil quatrocentos e sessenta e dois reais e setenta e oito centavos)

DATA LIMITE PARA ENVIO DE PROPOSTAS

DIA 10/05/2024 às 11:00h (Horário de Brasília)

DATA DA SESSÃO PÚBLICA E FASE DE LANCES

DIA 10/05/2024 às 11:01h (Horário de Brasília)

CRITÉRIO DE JULGAMENTO:

MENOR PREÇO GLOBAL

MAIS INFORMAÇÕES ACESSE:

www.currais.pi.gov.br



CURRAIS
PREFEITURA MUNICIPAL

CONCORRÊNCIA Nº 008/2024
PROCESSO ADMINISTRATIVO Nº 033/2024

O MUNICÍPIO DE CURRAIS, TORNA PÚBLICO, PARA CONHECIMENTO DOS INTERESSADOS, QUE REALIZARÁ LICITAÇÃO NA MODALIDADE **CONCORRÊNCIA**, NA FORMA **ELETRÔNICA**, NOS TERMOS DA LEI Nº 14.133/2021, DA LEI COMPLEMENTAR Nº 123/2006, DECRETOS MUNICIPAIS, E DAS EXIGÊNCIAS ESTABELECIDAS NESTE EDITAL.

1. DO OBJETO.

1.1. O objeto da presente licitação é a escolha da proposta mais vantajosa para **CONTRATAÇÃO DE EMPRESA DE ENGENHARIA PARA EXECUÇÃO DOS SERVIÇOS DE REFORMA E AMPLIAÇÃO DA UNIDADE BÁSICA DE SAÚDE, LOCALIZADA NA SEDE DO MUNICÍPIO DE CURRAIS-PI**, conforme condições, quantidades e exigências estabelecidas neste Edital e Projeto Básico.

1.2. **O critério de julgamento adotado será o menor preço GLOBAL,**

2. DOS RECURSOS ORÇAMENTÁRIOS

2.1. As despesas para atender a esta licitação estão programadas em dotação orçamentária própria, prevista no orçamento da União para o exercício de 2024, na classificação abaixo:

FPM e/ou Recursos Próprios, ICMS, 10.092.0017.2044 -
Manutenção da Secretaria de Saúde 10.302.0059.2045 -
Manutenção do Fundo Municipal de Saúde, NATUREZA DA
DESPESA 3.3.90-39 - OUTROS SERVIÇOS TERCEIROS -
PESSOA JURÍDICA

3. DO CREDENCIAMENTO

3.1. O Credenciamento será realizado no **Compras BR** que permite a participação dos interessados na modalidade LICITATÓRIA CONCORRÊNCIA, em sua FORMA ELETRÔNICA.

3.2. O cadastro deverá ser feito no Portal Compras BR, no sítio **www.comprasbr.com.br**;

3.3. O credenciamento junto ao provedor do sistema implica a responsabilidade do licitante ou de seu representante legal e a presunção de sua capacidade técnica para realização das transações inerentes a esta licitação.



3.4. O licitante responsabiliza-se exclusiva e formalmente pelas transações efetuadas em seu nome, assume como firmes e verdadeiras suas propostas e seus lances, inclusive os atos praticados diretamente ou por seu representante, excluída a responsabilidade do provedor do sistema ou do órgão ou entidade promotora da licitação por eventuais danos decorrentes de uso indevido das credenciais de acesso, ainda que por terceiros.

3.5. É de responsabilidade do cadastrado conferir a exatidão dos seus dados cadastrais no **Compras BR** e mantê-los atualizados junto aos órgãos responsáveis pela informação, devendo proceder, imediatamente, à correção ou à alteração dos registros tão logo identifique incorreção ou aqueles se tornem desatualizados.

3.5.1. A não observância do disposto no subitem anterior poderá ensejar desclassificação no momento da habilitação.

4.DA PARTICIPAÇÃO NA CONCORRÊNCIA.

4.1. Poderão participar desta Concorrência interessados cujo ramo de atividade seja compatível com o objeto desta licitação, e que estejam com Credenciamento regular no **Compras BR**.

4.2. Será concedido tratamento favorecido para as microempresas e empresas de pequeno porte, para as sociedades cooperativas mencionadas no artigo 34 da Lei nº 11.488/2007, para o microempreendedor individual - MEI, nos limites previstos da Lei Complementar nº 123/2006 e no artigo 4º da Lei nº 14.133/2021.

4.3. Não poderão participar desta licitação os interessados:

4.3.1. Proibidos de participar de licitações e celebrar contratos administrativos, na forma da legislação vigente;

4.3.2. Que não atendam às condições deste Edital e seu(s) anexo(s);

4.3.3. Estrangeiros que não tenham representação legal no Brasil com poderes expressos para receber citação e responder administrativa ou judicialmente;

4.3.4. Que se enquadrem nas vedações previstas nos artigos 9º e 14 da Lei nº 14.133/2021;

4.3.5. Que estejam sob falência, concurso de credores, concordata ou em processo de dissolução ou liquidação;

4.3.6. Organizações da Sociedade Civil de Interesse Público - OSCIP, atuando nessa condição (Acórdão nº 746/2014-TCU-Plenário).

4.4. A pessoa jurídica poderá participar da licitação em consórcio, observadas as regras do art. 15 da Lei nº 14.133/2021.

4.5. Como condição para participação na concorrência, a licitante assinalará “sim” ou “não” em campo próprio do sistema eletrônico, relativo às seguintes declarações:

4.5.1. Que cumpre os requisitos estabelecidos no artigo 3º da Lei Complementar nº 123/2006, estando apta a usufruir do tratamento favorecido estabelecido em seus arts. 42 a 49 e que não celebrou contratos com a Administração Pública cujos valores extrapolem a receita bruta máxima admitida para fins de enquadramento como empresa de pequeno porte;

4.5.1.1. Nos itens exclusivos para participação de microempresas e empresas de pequeno porte, a assinalação do campo “não” impedirá o prosseguimento no certame;

4.5.1.2. Nos itens em que a participação não for exclusiva para microempresas e empresas de pequeno porte, a assinalação do campo “não” apenas produzirá o efeito de o licitante não ter direito ao tratamento favorecido previsto na Lei Complementar nº 123/2006, mesmo que microempresa, empresa de pequeno porte.

4.5.2. Que está ciente e concorda com as condições contidas no Edital e seus anexos;

4.5.3. Que cumpre os requisitos para a habilitação definidos no Edital e que a proposta apresentada está em conformidade com as exigências editalícias;

4.5.4. Que inexistem fatos impeditivos para sua habilitação no certame, ciente da obrigatoriedade de declarar ocorrências posteriores;

4.5.5. Que cumpre com a reserva de cargos prevista em lei para pessoa com deficiência ou para reabilitado da Previdência Social e que atenda às regras de acessibilidade previstas na legislação, conforme disposto no art. 93 da Lei nº 8.213/1991.

4.6. A declaração falsa relativa ao cumprimento de qualquer condição sujeitará o licitante às sanções previstas em lei e neste Edital.

5. DO ENVIO DA PROPOSTA E DOS VALORES INICIAIS

5.1. Os licitantes encaminharão, exclusivamente por meio do sistema eletrônico, proposta com a descrição do objeto ofertado e o preço, até a data e o horário estabelecidos para abertura da sessão pública, quando, então, encerrar-se-á automaticamente a etapa de envio dessa documentação.

5.2. O envio da proposta ocorrerá por meio de chave de acesso e senha.

5.3. As Microempresas e Empresas de Pequeno Porte deverão encaminhar a documentação de habilitação, ainda que haja alguma restrição de regularidade fiscal e trabalhista, nos termos do art. 43, § 1º da LC nº 123/2006.

5.4. Incumbirá ao licitante acompanhar as operações no sistema eletrônico durante a sessão pública da Concorrência, ficando responsável pelo ônus decorrente da perda de negócios, diante da inobservância de quaisquer mensagens emitidas pelo sistema ou de sua desconexão.

5.5. Até a abertura da sessão pública, os licitantes poderão retirar ou substituir a proposta e os documentos de habilitação anteriormente inseridos no sistema;

5.6. Não será estabelecida, nessa etapa do certame, ordem de classificação entre as propostas apresentadas, o que somente ocorrerá após a realização dos procedimentos de negociação e julgamento da proposta.

5.7. O licitante enviará sua proposta mediante o preenchimento, no sistema eletrônico, dos seguintes campos:

5.7.1. Valor unitário e total para cada item ou lote de itens, em moeda corrente nacional;

5.7.2. Descrição detalhada do objeto, contendo as informações similares à especificação do Termo de Referência, indicando-se, entre outras, as seguintes informações:

5.8. Nos valores propostos estarão inclusos todos os custos operacionais, encargos previdenciários, trabalhistas, tributários, comerciais e quaisquer outros que incidam direta ou indiretamente na prestação dos serviços, apurados mediante o preenchimento do modelo de Planilha de Custos e Formação de Preços, conforme anexo deste Edital.



5.9. O prazo de validade da proposta não será inferior a **90 DIAS**, a contar da data de sua apresentação.

5.10. Por força da legislação vigente, será desclassificada Proposta Inicial que possua timbre, carimbo, informações do licitante em anexos que possam acompanhar a Proposta Inicial ou qualquer elemento que possa identificar o licitante, sem prejuízo das sanções previstas no Edital.

5.11. O descumprimento das regras supramencionadas pela Administração por parte dos contratados pode ensejar a responsabilização pelos órgãos de controle e, após o devido processo legal, gerar as seguintes consequências: assinatura de prazo para a adoção das medidas necessárias ao exato cumprimento da lei ou condenação dos agentes públicos responsáveis e da empresa contratada ao pagamento dos prejuízos ao erário, caso verificada a ocorrência

6.DA ABERTURA DA SESSÃO, CLASSIFICAÇÃO DAS PROPOSTAS E FORMULAÇÃO DE LANCES.

6.1. A abertura da presente licitação dar-se-á em sessão pública, por meio de sistema eletrônico, na data, horário e local indicados neste Edital.

6.2. A Agente de Contratação verificará as propostas apresentadas, desclassificando, desde logo, aquelas que não estejam em conformidade com os requisitos estabelecidos neste Edital, contenham vícios insanáveis ou não apresentem as especificações técnicas exigidas no Termo de Referência, conforme art. 59 da Lei nº 14.133/2021.

6.2.1. Também será desclassificada a proposta que identifique o licitante.

6.2.2. A desclassificação será sempre fundamentada e registrada no sistema, com acompanhamento em tempo real por todos os participantes.

6.2.3. A não desclassificação da proposta não impede o seu julgamento definitivo em sentido contrário, levado a efeito na fase de aceitação.

6.3. O sistema ordenará automaticamente as propostas classificadas, sendo que somente estas participarão da fase de lances.

6.4. O sistema disponibilizará campo próprio para troca de mensagens entre o Agente de Contratação e os licitantes.



6.5. Iniciada a etapa competitiva, os licitantes deverão encaminhar lances exclusivamente por meio do sistema eletrônico, sendo imediatamente informados do seu recebimento e do valor consignado no registro.

6.5.1. O lance deverá ser ofertado de acordo com o tipo de licitação indicada no preâmbulo deste Edital.

6.6. Os licitantes poderão oferecer lances sucessivos, observando o horário fixado para abertura da sessão e as regras estabelecidas no Edital.

6.7. O licitante somente poderá oferecer lance **de valor inferior ou percentual** de desconto superior ao último por ele ofertado e registrado pelo sistema.

6.8. O intervalo mínimo de diferença de valores ou percentuais entre os lances, que incidirá tanto em relação aos lances intermediários quanto em relação à proposta que cobrir a melhor oferta deverá ser de **R\$ 100,00 (cem reais)**.

6.9. Será adotado para o envio de lances na licitação o modo de disputa aberto, em que os licitantes apresentarão lances públicos e sucessivos, com prorrogações.

6.10. A etapa de lances da sessão pública terá duração de dez minutos e, após isso, será prorrogada automaticamente pelo sistema quando houver lance ofertado nos últimos dois minutos do período de duração da sessão pública.

6.11. A prorrogação automática da etapa de lances, de que trata o item anterior, será de dois minutos e ocorrerá sucessivamente sempre que houver lances enviados nesse período de prorrogação, inclusive no caso de lances intermediários.

6.12. Não havendo novos lances na forma estabelecida nos itens anteriores, a sessão pública encerrar-se-á automaticamente.

6.13. Encerrada a fase competitiva sem que haja a prorrogação automática pelo sistema, poderá o Agente de Contratação, assessorado pela equipe de apoio, justificadamente, admitir o reinício da sessão pública de lances, em prol da consecução do melhor preço.

6.15. Em caso de falha no sistema, os lances em desacordo com os subitens anteriores deverão ser desconsiderados pelo Agente de Contratação.



6.16. Não serão aceitos dois ou mais lances de mesmo valor, prevalecendo aquele que for recebido e registrado primeiro.

6.17. Durante o transcurso da sessão pública, os licitantes serão informados, em tempo real, do valor do menor lance registrado, vedada a identificação do licitante.

6.18. No caso de desconexão com o Agente de Contratação, no decorrer da etapa competitiva da Concorrência, o sistema eletrônico poderá permanecer acessível aos licitantes para a recepção dos lances.

6.19. Quando a desconexão do sistema eletrônico para o Agente de Contratação persistir por tempo superior a dez minutos, a sessão pública será suspensa e terá reinício somente após comunicação expressa do Agente de Contratação aos participantes do certame, publicada no <http://www.xxxxxxxxxxxxxxxxxx.com.br>, quando serão divulgadas data e hora para a sua reabertura. E será reiniciada somente após decorridas vinte e quatro horas da comunicação do fato pelo Agente de Contratação aos participantes, no sítio eletrônico utilizado para divulgação.

6.20. Caso o licitante não apresente lances, concorrerá com o valor de sua proposta.

6.21. Em relação a itens não exclusivos para participação de microempresas e empresas de pequeno porte, uma vez encerrada a etapa de lances, será efetivada a verificação automática, junto à Receita Federal, do porte da entidade empresarial. O sistema identificará em coluna própria as microempresas e empresas de pequeno porte participantes, procedendo à comparação com os valores da primeira colocada, se esta for empresa de maior porte, assim como das demais classificadas, para o fim de aplicar-se o disposto nos arts. 44 e 45 da LC nº 123/2006, regulamentada pelo Decreto nº 8.538/2015.

6.22. Nessas condições, as propostas de microempresas e empresas de pequeno porte que se encontrarem na faixa de até 5% (cinco por cento) acima da melhor proposta ou melhor lance serão consideradas empatadas com a primeira colocada.

6.23. A melhor classificada nos termos do item anterior terá o direito de encaminhar uma última oferta para desempate, obrigatoriamente em valor inferior ao da primeira colocada, no prazo de 5 (cinco) minutos controlados pelo sistema, contados após a comunicação automática para tanto.



6.24. Caso a microempresa ou a empresa de pequeno porte melhor classificada desista ou não se manifeste no prazo estabelecido, serão convocadas as demais licitantes microempresa e empresa de pequeno porte que se encontrem naquele intervalo de 5% (cinco por cento), na ordem de classificação, para o exercício do mesmo direito, no prazo estabelecido no subitem anterior.

6.25. No caso de equivalência dos valores apresentados pelas microempresas e empresas de pequeno porte que se encontrem nos intervalos estabelecidos nos subitens anteriores, será realizado sorteio entre elas para que se identifique aquela que primeiro poderá apresentar melhor oferta.

6.26. Quando houver propostas beneficiadas com as margens de preferência em relação ao produto estrangeiro, o critério de desempate será aplicado exclusivamente entre as propostas que fizerem jus às margens de preferência, conforme regulamento.

6.27. A ordem de apresentação pelos licitantes é utilizada como um dos critérios de classificação, de maneira que só poderá haver empate entre propostas iguais (não seguidas de lances), ou entre lances finais da fase fechada do modo de disputa aberto e fechado.

6.28. Em caso de empate entre duas ou mais propostas, serão utilizados os seguintes critérios de desempate, nesta ordem:

6.28.1. disputa final, hipótese em que os licitantes empatados poderão apresentar nova proposta em ato contínuo à classificação;

6.28.2. avaliação do desempenho contratual prévio dos licitantes;

6.28.3. desenvolvimento pelo licitante de ações de equidade entre homens e mulheres no ambiente de trabalho, conforme regulamento;

6.28.4. desenvolvimento pelo licitante de programa de integridade, conforme orientações dos órgãos de controle;

6.29. Persistindo o empate, será assegurada preferência, sucessivamente, aos bens e serviços produzidos ou prestados por:

6.29.1. empresas estabelecidas no território do Estado ou do Distrito Federal do órgão ou entidade da Administração Pública estadual ou distrital licitante ou, no caso de licitação realizada por órgão ou entidade de Município, no território do Estado em que este se localize;

6.29.2. empresas brasileiras;

6.29.3. empresas que invistam em pesquisa e no desenvolvimento de tecnologia no País;

6.29.4. empresas que comprovem a prática de mitigação, nos termos da Lei nº 12.187/2009.

6.30. Encerrada a etapa de envio de lances da sessão pública, o Agente de Contratação deverá encaminhar, pelo sistema eletrônico, contraproposta ao licitante que tenha apresentado o melhor preço, para que seja obtida melhor proposta, vedada a negociação em condições diferentes das previstas neste Edital.

6.30.1. A negociação será realizada por meio do sistema, podendo ser acompanhada pelos demais licitantes.

6.31. Após a negociação do preço, o Agente de Contratação iniciará a fase de Abertura de Vistas.

7.DA FASE DE ABERTURA DE VISTAS.

7.1. Após finalizada a fase de lances, o Agente de Contratação analisará a proposta na respectiva fase de Abertura de Vistas, que uma vez atendida as condições de julgamento, divulgará o vencedor provisório do certame.

7.2. Com base no Art. 34 da Lei 14.133/2021, como condição de parâmetro mínimo de exigência para esta licitação, deverá ser anexada, a proposta comercial inicial na condição de “catálogo”, com todas as especificações, planilhas e demais anexos contidos no respectivo Projeto Básico deste Edital, para efeito de julgamento das propostas.

7.3. Ainda no contexto dos critérios de classificação, juntamente com a proposta inicial em arquivo único, no formato PDF, na condição de catálogo, na fase de abertura de vistas, para efeito de pré-habilitação, o licitante deverá apresentar o recolhimento de quantia a título de garantia de proposta, de um por cento do valor global desta licitação, conforme as modalidades previstas no art. 96 da Lei 14.133, como condição de classificação de sua proposta no julgamento a ser realizado na fase de abertura de vistas.

7.4. A não apresentação da exigência acima, acarretará a desclassificação da proposta inicial apresentada, assim como os valores de lances efetivados na fase de lances iniciais, o que remeterá ao Agente de Contratação, a necessidade de chamar os licitantes remanescentes, na respectiva ordem de classificação na fase anterior.

7.5. Para efeito de classificação, a proposta inicial deverá obedecer os seguintes regramentos:

- a) O Termo de Proposta, deverá conter o valor global, incluindo BDI, encargos sociais, taxas, impostos e emolumentos para a execução das obras objeto desta licitação, e deverá constituir-se no primeiro documento da Proposta Financeira;
- b) Cronograma Físico-Financeiro dos itens principais da planilha orçamentária constantes da descrição geral das obras, obedecendo as atividades e prazos, com os percentuais previstos mês a mês, observado o prazo de execução estabelecido neste Edital;
- c) Planilha de serviços e quantidades, de preços unitários e totais em real (R\$), na data da apresentação da PROPOSTA, com totais parciais e globais, com rigorosas especificações e quantitativos, incluindo suas respectivas composições dos preços unitários. E, ainda, observando que não poderão ser alterados os quantitativos previstos, como também, que os preços unitários propostos não poderão ser superiores aos preços unitários básicos integrante do Projeto Básico;
- d) A Proposta de Preços deverá contemplar todos os itens de serviços e fornecimentos descritos na Planilha de Preços Básicos, inclusive o BDI, sob pena de desclassificação da proposta.
- d) Deverá ser apresentada a Composição analítica de BDI – Bonificações e Despesas Indiretas, contemplando todos os impostos, taxas e tributos conforme previsto na legislação vigente, e aplicados sobre os preços unitários propostos da obra. Lembrando que não poderão ser alterados as alíquotas dos impostos, e muito menos ser zerada a margem de LUCRO prevista.
- e) Composição dos encargos Sociais, conforme tipo de desoneração especificada no Projeto Básico desta Licitação.
- f) O prazo de validade das propostas será de 60 (sessenta) dias contado a partir da data estabelecida para a entrega das mesmas, sujeita à revalidação por idêntico período.

7.6. A proposta inicial que não apresentar as especificações e exigências anteriormente informadas, será automaticamente desclassificada, sendo convocado o vencedor subsequente da fase de lances.

7.7. Na abertura de vistas, o agente de contratação irá analisar as condições de exigência pertinentes ao objeto e as exigências nele ressaltadas.

7.8. Também será analisada na fase de Abertura de Vistas, a respectiva exequibilidade do valor ofertado na fase de lances, o qual deverá obedecer aos critérios de aceitabilidade e classificação

previstos no Edital.

7.9. A inexecuibilidade dos valores referentes a itens isolados da Planilha de Custos e Formação de Preços não caracteriza motivo suficiente para a desclassificação da proposta, desde que não contrariem exigências legais.

7.10. Será desclassificada a proposta que contiver vício insanável; que não obedecer às especificações técnicas pormenorizadas no edital ou apresentarem desconformidade com exigências do ato convocatório.

7.11. Será desclassificada a proposta ou o lance vencedor, que apresentar preço final superior ao preço máximo fixado (Acórdão nº 1455/2018 -TCU - Plenário), ou que apresentar preço manifestamente inexecuível.

7.11.1. Considera-se inexecuível a proposta de preços ou menor lance que for insuficiente para a cobertura dos custos da contratação, apresente preços global ou unitários simbólicos, irrisórios ou de valor zero, incompatíveis com os preços dos insumos e salários de mercado, acrescidos dos respectivos encargos, ainda que o ato convocatório da licitação não tenha estabelecido limites mínimos, exceto quando se referirem a materiais e instalações de propriedade do próprio licitante, para os quais ele renuncie a parcela ou à totalidade da remuneração.

7.12. Qualquer interessado poderá requerer que se realizem diligências para aferir a exequibilidade e a legalidade das propostas, devendo apresentar as provas ou os indícios que fundamentam a suspeita;

7.13. Propostas inferiores a 75% do valor do Projeto Básico será admitida situação de presunção inexecuibilidade e terá necessidade de esclarecimentos complementares, através de diligências para que a licitante comprove a exequibilidade da proposta.

7.14. O Agente de Contratação poderá convocar o licitante para enviar documento digital complementar, por meio de funcionalidade disponível no sistema, no prazo de **02 (duas) horas**, sob pena de não aceitação da proposta.

7.14.1. O prazo estabelecido poderá ser prorrogado pelo Agente de Contratação por solicitação escrita e justificada do licitante, formulada antes de findo o prazo, e formalmente aceita pelo Agente de Contratação.



7.15. Se a proposta ou lance vencedor for desclassificado, o Agente de Contratação examinará a proposta ou lance subsequente, e, assim sucessivamente, na ordem de classificação.

7.16. Havendo necessidade, o Agente de Contratação suspenderá a sessão, informando no “chat” a nova data e horário para a sua continuidade.

7.17. O Agente de Contratação solicitará ao licitante mais bem classificado que, no prazo de **02 (duas)** horas, envie a proposta adequada ao último lance ofertado após a negociação realizada, acompanhada, se for o caso, dos documentos complementares, quando necessários à confirmação daqueles exigidos neste Edital e já apresentados.

7.18. Por força da legislação vigente, será desclassificada Proposta Inicial que possua timbre, carimbo, informações do licitante em anexos que possam acompanhar a Proposta Inicial ou qualquer elemento que possa identificar o licitante, sem prejuízo das sanções previstas no Edital.

7.19. Encerrada a análise quanto à aceitação da proposta, o Agente de Contratação verificará a habilitação do licitante, observado o disposto neste Edital.

8.DA HABILITAÇÃO.

8.1. COMO CONDIÇÃO PRÉVIA AO EXAME DA DOCUMENTAÇÃO DE HABILITAÇÃO DO LICITANTE DETENTOR DA PROPOSTA CLASSIFICADA EM PRIMEIRO LUGAR, O AGENTE DE CONTRATAÇÃO VERIFICARÁ O EVENTUAL DESCUMPRIMENTO DAS CONDIÇÕES DE PARTICIPAÇÃO, ESPECIALMENTE QUANTO À EXISTÊNCIA DE SANÇÃO QUE IMPEÇA A PARTICIPAÇÃO NO CERTAME OU A FUTURA CONTRATAÇÃO, MEDIANTE A CONSULTA AOS DOCUMENTOS INSERIDOS NO PORTAL DE COMPRAS PÚBLICAS, E AINDA NOS SEGUINTE CADASTROS:

8.1.1. Cadastro Nacional de Empresas Inidôneas e Suspensas – CEIS e o e o Cadastro Nacional de Empresas Punidas – CNEP (www.portaldatransparencia.gov.br/);

8.1.2. Cadastro Nacional de Condenações Cíveis por Atos de Improbidade Administrativa, mantido pelo Conselho Nacional de Justiça (www.cnj.jus.br/improbidade_adm/consultar_requerido.php).

8.1.3. Lista de Inidôneos, mantida pelo Tribunal de Contas da União – TCU <https://contas.tcu.gov.br/ords/f?p=1660:3:0>

8.1.4. A consulta aos cadastros será realizada em nome da empresa licitante e também de seu sócio majoritário, por força do artigo 12 da Lei nº 8.429/1992, que prevê, dentre as sanções impostas ao responsável pela prática de ato de improbidade administrativa, a proibição de contratar com o Poder Público, inclusive por intermédio de pessoa jurídica da qual seja sócio majoritário.

8.1.4.1. Caso conste na Consulta de Situação do Fornecedor a existência de Ocorrências Impeditivas Indiretas, o gestor diligenciará para verificar se houve fraude por parte das empresas apontadas no Relatório de Ocorrências Impeditivas Indiretas.

8.1.4.2. A tentativa de burla será verificada por meio dos vínculos societários, linhas de fornecimento similares, dentre outros.

8.1.4.3. O licitante será convocado para manifestação previamente à sua desclassificação.

8.1.5. Constatada a existência de sanção, o Agente de Contratação reputará o licitante inabilitado, por falta de condição de participação.

8.1.6. No caso de inabilitação, haverá nova verificação, pelo sistema, da eventual ocorrência do empate ficto, previsto nos arts. 44 e 45 da Lei Complementar nº 123/ 2006, seguindo-se a disciplina antes estabelecida para aceitação da proposta subsequente.

8.2. Os documentos necessários e suficiente para demonstrar a capacidade do licitante de realizar o objeto da licitação, serão exigidos para fins de habilitação, apenas do licitante vencedor, nos termos de art. 62 a 70 da lei 14.133, e deveram ser enviados em um prazo de 02 (duas) horas.

8.3. Havendo a necessidade de envio de documentos de habilitação complementares, necessários à confirmação daqueles exigidos neste Edital e já apresentados, o licitante será convocado a encaminhá-los, em formato digital, via sistema, no prazo de **02 (duas)** horas sob pena de inabilitação.

8.4. **HABILITAÇÃO JURÍDICA:**

8.4.1. No caso de empresário individual: inscrição no Registro Público de Empresas Mercantis, a cargo da Junta Comercial da respectiva sede;



8.4.2. Em se tratando de microempreendedor individual – MEI: Certificado da Condição de Microempreendedor Individual - CCMEI, cuja aceitação ficará condicionada à verificação da autenticidade no sítio www.portaldoempreendedor.gov.br;

8.4.3. No caso de sociedade empresária ou empresa individual de responsabilidade limitada - EIRELI: ato constitutivo, estatuto ou contrato social em vigor, devidamente registrado na Junta Comercial da respectiva sede, acompanhado de documento comprobatório de seus administradores;

8.4.4. Inscrição no Registro Público de Empresas Mercantis onde opera, com averbação no Registro onde tem sede a matriz, no caso de ser o participante sucursal, filial ou agência;

8.4.5. No caso de sociedade simples: inscrição do ato constitutivo no Registro Civil das Pessoas Jurídicas do local de sua sede, acompanhada de prova da indicação dos seus administradores;

8.4.6. No caso de cooperativa: ata de fundação e estatuto social em vigor, com a ata da assembleia que o aprovou, devidamente arquivado na Junta Comercial ou inscrito no Registro Civil das Pessoas Jurídicas da respectiva sede, bem como o registro de que trata o art. 107 da Lei nº 5.764, de 1971;

8.4.7. No caso de empresa ou sociedade estrangeira em funcionamento no País: decreto de autorização;

8.4.8. Os documentos acima deverão estar acompanhados de todas as alterações ou da consolidação respectiva;

8.5. HABILITAÇÃO FISCAL, SOCIAL E TRABALHISTA:

8.5.1. Prova de inscrição no Cadastro Nacional de Pessoas Jurídicas (CNPJ) ou no Cadastro de Pessoas Físicas (CPF), conforme o caso;

8.5.2. Prova de inscrição no cadastro de contribuintes estadual e/ou municipal, se houver relativo ao domicílio ou sede do licitante, pertinente ao seu ramo de atividade e compatível com o objeto contratual;

8.5.3. Prova de regularidade fiscal perante a Fazenda Nacional, mediante apresentação de certidão expedida conjuntamente pela Secretaria da Receita Federal do Brasil (RFB) e pela Procuradoria-Geral da Fazenda Nacional (PGFN), referente a todos os créditos tributários



federais e à Dívida Ativa da União (DAU) por elas administrados, inclusive aqueles relativos à Seguridade Social, nos termos da Portaria Conjunta nº 1.751, de 02/10/2014, do Secretário da Receita Federal do Brasil e da Procuradora-Geral da Fazenda Nacional.

8.5.4. Prova de regularidade com o Fundo de Garantia do Tempo de Serviço (FGTS);

8.5.5. Prova de inexistência de débitos inadimplidos perante a justiça do trabalho, mediante a apresentação de certidão negativa ou positiva com efeito de negativa, nos termos do Título VII-A da Consolidação das Leis do Trabalho, aprovada pelo Decreto-Lei nº 5.452/1943;

8.5.6. Prova de regularidade junto à Fazenda Estadual, através da Certidão Negativa conjunta junto aos Tributos Estaduais, emitida pela Secretaria da Fazenda Estadual onde a empresa for sediada;

8.5.7. Prova de regularidade para com a Fazenda Municipal da sede da licitante e do Município de Currais (Certidão Quanto a Dívida Ativa e Certidão de Quitação de Tributos ou Certidão Conjunta);

8.5.8. Caso o licitante detentor do menor preço seja qualificado como microempresa ou empresa de pequeno porte deverá apresentar toda a documentação exigida para efeito de comprovação de regularidade fiscal, mesmo que esta apresente alguma restrição, sob pena de inabilitação.

8.6. HABILITAÇÃO ECONÔMICO-FINANCEIRA.

8.6.1. Certidão Negativa de falência, de concordata, de recuperação judicial ou extrajudicial (Lei nº 11.101/2005), expedida pelo distribuidor da sede da empresa, datado dos últimos 30 (trinta) dias, ou que esteja dentro do prazo de validade expresso na própria Certidão;

8.6.2. No caso de certidão positiva de recuperação judicial ou extrajudicial, o licitante deverá apresentar a comprovação de que o respectivo plano de recuperação foi acolhido judicialmente, na forma do art. 58, da Lei n.º 11.101, de 09 de fevereiro de 2005, sob pena de inabilitação, devendo, ainda, comprovar todos os demais requisitos de habilitação.

8.6.3. Balanço patrimonial e demonstrações contábeis dos dois últimos exercícios sociais, já exigíveis e apresentados na forma da lei, que comprovem a boa situação financeira da empresa, vedada a sua substituição por balancetes ou balanços provisórios, podendo ser

atualizados por índices oficiais quando encerrado há mais de 3 (três) meses da data de apresentação da proposta;

8.6.3.1. No caso de empresa constituída no exercício social vigente, admite-se a apresentação de balanço patrimonial e demonstrações contábeis referentes ao período de existência da sociedade;

8.6.3.2. É admissível o balanço intermediário, se decorrer de lei ou contrato social/estatuto social.

8.6.4.A comprovação da situação financeira da empresa será constatada mediante obtenção de índices de Liquidez Geral (LG), Solvência Geral (SG) e Liquidez Corrente (LC), superiores a 1 (hum) resultantes da aplicação das fórmulas:

$$LG = \frac{\text{Ativo Circulante} + \text{Realizável a Longo Prazo}}{\text{Passivo Circulante} + \text{Passivo Não Circulante}}$$

$$SG = \frac{\text{Ativo Total}}{\text{Passivo Circulante} + \text{Passivo Não Circulante}}$$

$$LC = \frac{\text{Ativo Circulante}}{\text{Passivo Circulante}}$$

8.6.5. As empresas que apresentarem resultado inferior ou igual a 1 (um) em qualquer dos índices de Liquidez Geral (LG), Solvência Geral (SG) e Liquidez Corrente (LC), deverão comprovar, considerados os riscos para a Administração, e, a critério da autoridade competente, o capital mínimo ou o patrimônio líquido mínimo de 10% (dez por cento) do valor estimado da contratação ou do item pertinente.

8.6.6. As licitantes deverão ainda complementar a comprovação da qualificação econômico-financeira por meio de comprovação de patrimônio líquido de 10% (dez por cento) do valor estimado da contratação, por meio da apresentação do balanço patrimonial e demonstrações contábeis do último exercício social, apresentados na forma da lei, vedada a substituição por balancetes ou balanços provisórios, podendo ser atualizados por índices oficiais quando encerrados há mais de 3 (três) meses da data da apresentação da proposta.

8.6.7. Declaração de Capacidade financeira, obrigatoriamente em papel timbrado da empresa, apresentando as demonstrações contábeis do último exercício social, devidamente assinada pelo Representante Legal da Empresa e pelo Contador responsável.

8.7. QUALIFICAÇÃO TÉCNICA.

8.7.1. Comprovação de aptidão no desempenho de atividade pertinente e compatível em características, quantidades e prazos com o objeto da licitação – **Atestado(s) de Capacidade Técnica**, fornecido(s) por pessoa jurídica de direito público ou privado, quando for emitido por ente privado deverá este ser com firma reconhecida de quem o subscreveu.

8.7.2. Certidão de Registro de Pessoa Jurídica, atualizada, emitida pela entidade profissional competente, contendo objeto social compatível com o objeto desta licitação;

8.7.3. Certidão de Registro de Pessoa Física, atualizada, emitida pela entidade profissional competente;

8.7.4. Comprovação do licitante de possuir em seu quadro, na data prevista para entrega da proposta, profissional de nível superior ou outro devidamente reconhecido pela entidade competente, detentor de atestado(s) de responsabilidade técnica devidamente acompanhada da Certidão de Acervo Técnico-CAT ou apenas pela própria CAT, por execução de serviços semelhantes e pertinentes ao objeto a ser licitado.

8.7.5. A comprovação de vínculo do Profissional supracitado, será feita mediante apresentação de um dos seguintes documentos:

a.1.1) Contrato social do licitante, em que conste profissional como sócio: ou

a.1.2) mediante cópia da Carteira de Trabalho e Previdência Social (**CTPS**) ou Ficha de Registro e GFIP, ou Contrato de Prestação de Serviços, celebrado com a empresa participante, devidamente assinado pelas partes; ou

a.1.3) ato constitutivo, estatuto ou contrato social em vigor, devidamente registrado ou Certidão simplificada da Junta Comercial, em se tratando de sociedades empresariais, e, no caso de sociedades por ações, acompanhados dos documentos de eleição de seus administradores;

a.1.4) Contrato de prestação de serviços, conforme entendimento: Acórdãos n°s 361/2006-Plenário, 170/2007-Plenário, 892/2008-Plenário e 1.547/2008-Plenário (item 1.5.2, TC-021.108/2008-1) –Tribunal de Contas da União.

a.1.5) Relação de máquinas e equipamentos (próprios, locados e outros) que serão empregados na execução dos

serviços;

8.8. **DOCUMENTAÇÃO COMPLEMENTAR**

8.9.1 Declaração em modelo próprio que não emprega menor de 18 anos em trabalho noturno, perigoso ou insalubre e não emprega menor de 16 anos, salvo menor, a partir de 14 anos, na condição de aprendiz, nos termos do artigo 7º, XXXIII, da Constituição Federal de 1998;

8.9.2 Declaração em modelo próprio que a proposta foi elaborada de forma independente;

8.9.3 Declaração em modelo próprio que não possui, em sua cadeia produtiva, empregados executando trabalho degradante ou forçado, observando o disposto nos incisos III e IV do art. 1º e no inciso III do art. 5º da Constituição Federal;

8.9. O Agente de Contratação fará a análise dos documentos de habilitação do licitante vencedor momento que será franqueada vista aos interessados após a análise será aberto o prazo para manifestação da intenção de interposição de recurso.

8.10. A existência de restrição relativamente à regularidade fiscal e trabalhista não impede que a licitante qualificada como microempresa ou empresa de pequeno porte seja declarada vencedora, uma vez que atenda a todas as demais exigências do edital.

8.10.1. A declaração do vencedor acontecerá no momento imediatamente posterior à fase de habilitação.

8.11. Caso a proposta mais vantajosa seja ofertada por licitante qualificada como microempresa ou empresa de pequeno porte, e uma vez constatada a existência de alguma restrição no que tange à regularidade fiscal e trabalhista, a mesma será convocada para, no prazo de 5 (cinco) dias úteis, após a declaração do vencedor, comprovar a regularização. O prazo poderá ser prorrogado por igual período, a critério da administração pública, quando requerida pelo licitante, mediante apresentação de justificativa.

8.12. A não-regularização fiscal e trabalhista no prazo previsto no subitem anterior acarretará a inabilitação do licitante, sem prejuízo das sanções previstas neste Edital, sendo facultada a convocação dos licitantes remanescentes, na ordem de classificação. Se, na ordem de



classificação, seguir-se outra microempresa, empresa de pequeno porte ou sociedade cooperativa com alguma restrição na documentação fiscal e trabalhista, será concedido o mesmo prazo para regularização.

8.13. Havendo necessidade de analisar minuciosamente os documentos exigidos, o Agente de Contratação suspenderá a sessão, informando no “chat” a nova data e horário para a continuidade da mesma.

8.14. Será inabilitado o licitante que não comprovar sua habilitação, seja por não apresentar quaisquer dos documentos exigidos, ou apresentá-los em desacordo com o estabelecido neste Edital.

8.15. Nos itens não exclusivos a microempresas e empresas de pequeno porte, em havendo inabilitação, haverá nova verificação, pelo sistema, da eventual ocorrência do empate ficto, previsto nos artigos 44 e 45 da LC nº 123/2006, seguindo-se a disciplina antes estabelecida para aceitação da proposta subsequente.

8.16. Constatado o atendimento às exigências de habilitação fixadas no Edital, o licitante será declarado vencedor.

9. DO TRATAMENTO DIFERENCIADO ÀS MICROEMPRESAS, EMPRESAS DE PEQUENOS PORTE

9.1. O tratamento diferenciado conferido às empresas de pequeno porte, às microempresas e às cooperativas de que tratam a Lei Complementar 123, de 14 de dezembro de 2006 e a Lei 11.488, de 15 de junho de 2007, deverá seguir o procedimento descrito a seguir:

9.2. Os licitantes deverão indicar no sistema eletrônico de licitações, antes do encaminhamento da proposta eletrônica de preços, a sua condição de microempresa, empresa de pequeno porte ou cooperativa.

9.3. O licitante que não informar sua condição antes do envio das propostas perderá o direito ao tratamento diferenciado.

9.4. Ao final da sessão pública de disputa de lances, o sistema eletrônico detectará automaticamente as situações de empate a que se referem os §§ 1º e 2º do art. 44 da Lei Complementar 123/2006, de 14 de dezembro de 2006.

9.5. Considera-se empate aquelas situações em que as propostas apresentadas pelas microempresas, empresas de pequeno porte e cooperativas sejam iguais ou até 5% (cinco por cento) superiores à proposta mais bem classificada, quando esta for proposta de licitante não enquadrado como microempresa, empresa de pequeno porte ou cooperativa.

9.6. Não ocorre empate quando a detentora da proposta mais bem classificada possuir a condição de microempresa, empresa de pequeno porte ou cooperativa. Nesse caso, o agente de contratação convocará a arrematante a apresentar os documentos de habilitação, na forma dos itens 12.2 e 13.0 deste edital.

9.7. Caso ocorra a situação de empate descrita no item 14.1.2.1, o agente de contratação convocará representante da empresa de pequeno porte, da microempresa ou da cooperativa mais bem classificada, imediatamente e por meio do sistema eletrônico, a ofertar lance inferior ao menor lance registrado para o item no prazo de cinco minutos.

9.8. Caso a licitante convocada não apresente lance inferior ao menor valor registrado no prazo acima indicado, as demais microempresas, empresas de pequeno porte ou cooperativas que porventura possuam lances ou propostas, deverão ser convocadas, na ordem de classificação, a ofertar lances inferiores à menor proposta.

9.9. A microempresa, empresa de pequeno porte ou cooperativa que primeiro apresentar lance inferior ao menor lance ofertado na sessão de disputa será considerada arrematante pelo agente de contratação, que encerrará a disputa do item na sala virtual, e que deverá apresentar a documentação de habilitação e da proposta de preços.

9.10. O não oferecimento de lances no prazo específico destinado a cada licitante produz a preclusão do direito de apresentá-los. Os lances apresentados em momento inadequado, antes do início do prazo específico ou após o seu término serão considerados inválidos

9.11. Caso a proposta inicialmente mais bem classificada, de licitante não enquadrado como microempresa, empresa de pequeno porte ou cooperativa, seja desclassificada pelo agente de contratação, por desatendimento ao edital, essa proposta não é mais considerada como parâmetro para o efeito do empate de que trata esta cláusula.

9.12. Para o efeito do empate, no caso da desclassificação de que trata o item anterior, a melhor proposta passa a ser a da próxima licitante não enquadrada como microempresa, empresa de pequeno porte ou cooperativa.

9.13. No caso de o sistema eletrônico não convocar automaticamente a microempresa, empresa de pequeno porte ou cooperativa, o agente de contratação fará através do “chat de mensagens”.

9.14. A partir da convocação, a microempresa, empresa de pequeno



porte ou cooperativa, terá, caso o agente de contratação ache necessário, até 24 (vinte e quatro) horas para oferecer proposta inferior à então mais bem classificada, através do “chat de mensagens”, sob pena de preclusão de seu direito.

9.15. Caso a microempresa, empresa de pequeno porte ou cooperativa exercite o seu direito de apresentar proposta inferior a mais bem classificada, terá, a partir da apresentação desta no “chat de mensagens”, oportunidade para encaminhar a documentação de habilitação e proposta de preços.

9.16. O julgamento da habilitação das microempresas, empresas de pequeno porte e cooperativas obedecerá aos critérios gerais definidos neste edital, observadas as particularidades de cada pessoa jurídica.

9.17. Havendo alguma restrição na comprovação da regularidade fiscal, será assegurado às microempresas, empresas de pequeno porte e cooperativas um prazo adicional de 05 (cinco) dias úteis para a regularização da documentação, contados a partir da notificação da irregularidade pelo agente de contratação. O prazo de 05 (cinco) dias úteis poderá ser prorrogado por igual período se houver manifestação expressa do interessado antes do término do prazo inicial.

10. DOS RECURSOS.

10.1. Declarado o vencedor e decorrida a fase de regularização fiscal e trabalhista da licitante qualificada como microempresa ou empresa de pequeno porte, se for o caso, deverá o licitante interessado manifestar, imediatamente, a sua intenção de recorrer, em campo próprio do sistema.

10.2. O recorrente terá, a partir de então, o prazo 3 (três) dias úteis para apresentar as razões, pelo sistema eletrônico, ficando os demais licitantes, desde logo, intimados para, querendo, apresentarem contrarrazões também pelo sistema eletrônico, em outros 3 (três) dias úteis, que começarão a contar do término do prazo do recorrente, sendo-lhes assegurada vista imediata dos elementos indispensáveis à defesa de seus interesses

10.3. O acolhimento do recurso invalida tão somente os atos insuscetíveis de aproveitamento.

10.4. Os autos do processo permanecerão com vista franqueada aos interessados, no endereço constante neste Edital.

11. DA REABERTURA DA SESSÃO PÚBLICA.



11.1. A sessão pública poderá ser reaberta:

11.1.1. Nas hipóteses de provimento de recurso que leve à anulação de atos anteriores à realização da sessão pública precedente ou em que seja anulada a própria sessão pública, situação em que serão repetidos os atos anulados e os que dele dependam.

11.1.2. Quando houver erro na aceitação do preço melhor classificado ou quando o licitante declarado vencedor não assinar o contrato, não retirar o instrumento equivalente ou não comprovar a regularização fiscal e trabalhista, nos termos do art. 43, §1º da LC nº 123/2006. Nessas hipóteses, serão adotados os procedimentos imediatamente posteriores ao encerramento da etapa de lances.

11.2. Todos os licitantes remanescentes deverão ser convocados para acompanhar a sessão reaberta.

11.2.1. A convocação se dará por meio do sistema eletrônico (“chat”).

12. DA ADJUDICAÇÃO E HOMOLOGAÇÃO.

12.1. Julgados os recursos, constatada a regularidade dos atos praticados, a Autoridade Superior adjudicará e homologará a licitação.

13. DA GARANTIA DE EXECUÇÃO.

13.1. Será exigida a prestação de garantia na presente contratação, conforme regras constantes do Termo de Referência.

14. DO TERMO DE CONTRATO OU INSTRUMENTO EQUIVALENTE

14.1. Após a homologação da licitação, em sendo realizada a contratação, será firmado Termo de Contrato ou emitido instrumento equivalente.

14.2. O adjudicatário terá o prazo de 02 dias úteis, contados a partir da data de sua convocação, para assinar o Termo de Contrato ou aceitar instrumento equivalente, conforme o caso (Nota de Empenho/Carta Contrato/Autorização), sob pena de decair do direito à contratação, sem prejuízo das sanções previstas neste Edital.

15.2.1. Alternativamente à convocação para comparecer perante o órgão ou entidade para a assinatura do Termo de Contrato ou aceite do instrumento equivalente, a Administração poderá encaminhá-lo para assinatura ou aceite da Adjudicatária, mediante

correspondência postal com aviso de recebimento (AR) ou meio eletrônico, para que seja assinado ou aceito no prazo de 02 dias, a contar da data de seu recebimento.

15.2.2. O prazo previsto no subitem anterior poderá ser prorrogado, por igual período, por solicitação justificada do adjudicatário e aceita pela Administração

14.3. O Aceite da Nota de Empenho ou do instrumento equivalente, emitida à empresa adjudicada, implica no reconhecimento de que:

15.3.3. Referida Nota está substituindo o contrato, aplicando-se à relação de negócios ali estabelecida as disposições da Lei nº 14.133/2021;

15.3.2. A contratada se vincula à sua proposta e às previsões contidas no edital e seus anexos;

15.3.3. A contratada reconhece que as hipóteses de rescisão são aquelas previstas no artigo 137 da Lei nº 14.133/2021 e reconhece os direitos da Administração previstos nos artigos 138 e 139 da mesma Lei.

15.4. O prazo de vigência da contratação é o estabelecido no Termo de Referência.

15.5. Previamente à contratação a Administração realizará consultas para identificar possível suspensão temporária de participação em licitação, no âmbito do órgão ou entidade, proibição de contratar com o Poder Público, bem como ocorrências impeditivas indiretas, observado o disposto no art. 29, da Instrução Normativa nº 03/2018, e nos termos do art. 6º, III, da Lei nº 10.522/2002, consulta prévia ao CADIN.

15.6. Na assinatura do contrato, será exigida a comprovação das condições de habilitação consignadas neste Edital, as quais deverão ser mantidas pelo licitante durante a vigência do contrato.

15.6.1. Na hipótese de irregularidade, o contratado deverá regularizar a sua situação perante o cadastro no prazo de até 05 (cinco) dias úteis, sob pena de aplicação das penalidades previstas no edital e anexos.

15.8. Na hipótese de o vencedor da licitação não comprovar as condições de habilitação consignadas no edital ou se recusar a assinar o contrato ou a ata de registro de preços, a Administração, sem prejuízo da aplicação das sanções das demais cominações legais cabíveis a esse licitante,



CURRAIS

PREFEITURA MUNICIPAL

TRABALHO, COMPROMISSO E RESPONSABILIDADE



poderá convocar outro licitante, respeitada a ordem de classificação, para, após a comprovação dos requisitos para habilitação, analisada a proposta e eventuais documentos complementares e, feita a negociação, assinar o contrato ou a ata de registro de preços.

15. DO REAJUSTAMENTO EM SENTIDO GERAL.

15.1. As regras acerca do reajustamento em sentido geral do valor contratual são as estabelecidas no Termo de Referência, anexo a este Edital.

16. DO RECEBIMENTO DO OBJETO E DA FISCALIZAÇÃO.

16.1. Os critérios de recebimento e aceitação do objeto e de fiscalização estão previstos no Termo de Referência.

17. DAS OBRIGAÇÕES DA CONTRATANTE E DA CONTRATADA.

17.1. As obrigações da Contratante e da Contratada são as estabelecidas no Termo de Referência e Minuta do Contrato.

18. DO PAGAMENTO.

18.1. As regras acerca do pagamento são as estabelecidas no Termo de Referência, anexo a este Edital.

19. DAS SANÇÕES ADMINISTRATIVAS.

19.1. Comete infração administrativa, nos termos da Lei nº 14.133/2021, o licitante/adjudicatário que:

19.1.1. Der causa à inexecução parcial ou total do contrato;

19.1.2. Deixar de entregar os documentos exigidos no certame;

19.1.3. Não manter a proposta, salvo em decorrência de fato superveniente devidamente justificado;

19.1.4. Não assinar o termo de contrato ou aceitar/retirar o instrumento equivalente, quando convocado dentro do prazo de validade da proposta;

19.1.5. Ensejar o retardamento da execução ou entrega do objeto da licitação sem motivo justificado;



- 19.1.6. Apresentar declaração ou documentação falsa;
- 19.1.7. Fraudar a licitação ou praticar ato fraudulento na execução do contrato;
- 19.1.8. Comportar-se de modo inidôneo ou cometer fraude de qualquer natureza;
- 19.1.9. Praticar atos ilícitos com vistas a frustrar os objetivos da licitação;
- 19.1.10. Praticar ato lesivo previsto no art. 5º da Lei nº 12.846/2013.

21.2. O licitante/adjudicatário que cometer qualquer das infrações discriminadas nos subitens anteriores ficará sujeito, sem prejuízo da responsabilidade civil e criminal, às seguintes sanções:

- a) Advertência por escrito;
- b) Multa;
- c) Impedimento de licitar e contratar;
- d) Declaração de inidoneidade para licitar ou contratar.

21.3. A penalidade de multa pode ser aplicada cumulativamente com as demais sanções.

21.4. Do ato que aplicar a penalidade caberá recurso, no prazo de 15 (quinze) dias úteis, a contar da ciência da intimação, podendo a autoridade que tiver proferido o ato reconsiderar sua decisão ou, no prazo de 05 (cinco) dias encaminhá-lo devidamente informado para a apreciação e decisão superior, no prazo de 20 (vinte) dias úteis.

21.5. Serão publicadas na Imprensa Oficial, as sanções administrativas previstas no ITEM 17.2, c, d, deste edital, inclusive a reabilitação perante a Administração Pública.

21.6. DA FRAUDE E DA CORRUPÇÃO - Os licitantes e o contratado devem observar e fazer observar, por seus fornecedores e subcontratados, se admitida à subcontratação, o mais alto padrão de ética durante todo o processo de licitação, de contratação e de execução do objeto contratual.

21.6.1. PARA OS PROPÓSITOS DESTA CLÁUSULA, DEFINEM-SE AS SEGUINTE PRÁTICAS:

a) PRÁTICA CORRUPTA: Oferecer, dar, receber ou solicitar, direta ou indiretamente, qualquer vantagem com o objetivo de influenciar a ação de servidor público no processo de licitação ou na execução do contrato;

b) PRÁTICA FRAUDULENTA: A falsificação ou omissão dos fatos, com o objetivo de influenciar o processo de licitação ou de execução do contrato;

c) PRÁTICA CONCERTADA: Esquematizar ou estabelecer um acordo entre dois ou mais licitantes, com ou sem o conhecimento de representantes ou prepostos do órgão licitador, visando estabelecer preços em níveis artificiais e não-competitivos;

d) PRÁTICA COERCITIVA: Causar danos ou ameaçar causar dano, direta ou indiretamente, às pessoas ou sua propriedade, visando influenciar sua participação em um processo licitatório ou afetar a execução do contrato.

e) PRÁTICA OBSTRUTIVA: Destruir, falsificar, alterar ou ocultar provas em inspeções ou fazer declarações falsas aos representantes do organismo financeiro multilateral, com o objetivo de impedir materialmente a apuração de alegações de prática prevista acima; atos cuja intenção seja impedir materialmente o exercício do direito de o organismo financeiro multilateral promover inspeção.

20. DA IMPUGNAÇÃO AO EDITAL E DO PEDIDO DE ESCLARECIMENTO.

20.1. Até 03 (três) dias úteis antes da data designada para a abertura da sessão pública, qualquer pessoa poderá impugnar este Edital e/ou apresentar pedido de esclarecimento.

20.2. A IMPUGNAÇÃO e/ou PEDIDO DE ESCLARECIMENTO DEVERÃO ser feitos EXCLUSIVAMENTE por FORMA ELETRÔNICA no sistema **www.comprasbr.com.br**.

20.3. A resposta à impugnação ou ao pedido de esclarecimento será divulgada no Portal de Compras Públicas no prazo de até 3 (três) dias úteis, limitado ao último dia útil anterior à data da abertura do certame.

20.4. Acolhida a impugnação, será definida e publicada nova data para a realização do certame.

20.5. As impugnações e pedidos de esclarecimentos não suspendem os prazos previstos no certame, salvo quando se amoldarem ao art. 55 parágrafo 1º, da Lei nº 14.133/2021.

20.5.1. A concessão de efeito suspensivo à impugnação é medida excepcional e deverá ser motivada pelo Agente de Contratação, nos autos do processo de licitação.

20.6. As respostas aos pedidos de esclarecimentos serão divulgadas pelo sistema e vincularão os participantes e a administração.

20.7. As respostas às impugnações e aos esclarecimentos solicitados, bem como outros avisos de ordem geral, serão cadastradas no sítio **www.comprasbr.com.br**, sendo de responsabilidade dos licitantes, seu acompanhamento.

20.8. A petição de impugnação apresentada por empresa deve ser firmada por sócio, pessoa designada para a administração da sociedade empresária, ou procurador, e vir acompanhada, conforme o caso, de estatuto ou contrato social e suas posteriores alterações, se houver, do ato de designação do administrador, ou de procuração pública ou particular (instrumento de mandato com poderes para impugnar o Edital).

21. DAS DISPOSIÇÕES GERAIS.

21.1. Da sessão pública da Concorrência divulgar-se-á Ata no sistema eletrônico.

21.2. Não havendo expediente ou ocorrendo qualquer fato superveniente que impeça a realização do certame na data marcada, a sessão será automaticamente transferida para o primeiro dia útil subsequente, no mesmo horário anteriormente estabelecido, desde que não haja comunicação em contrário, pelo Agente de Contratação.

21.3. Todas as referências de tempo no Edital, no aviso e durante a sessão pública observarão o horário de Brasília – DF.

21.4. No julgamento das propostas e da habilitação, o Agente de Contratação poderá sanar erros ou falhas que não alterem a substância das propostas, dos documentos e sua validade jurídica, mediante despacho fundamentado, registrado em ata e acessível a todos, atribuindo-lhes validade e eficácia para fins de habilitação e classificação.

21.5. A homologação do resultado desta licitação não implicará direito à contratação.

21.6. As normas disciplinadoras da licitação serão sempre interpretadas em favor da ampliação da disputa entre os interessados, desde que não comprometam o interesse da Administração, o princípio da isonomia, a finalidade e a segurança da contratação.

21.7. Os licitantes assumem todos os custos de preparação e apresentação de suas propostas e a Administração não será, em nenhum caso, responsável por esses custos, independentemente da condução ou do resultado do processo licitatório.

21.8. Na contagem dos prazos estabelecidos neste Edital e seus Anexos, excluir-se-á o dia do início e incluir-se-á o do vencimento. Só se iniciam e vencem os prazos em dias de expediente na Administração.

21.9. O desatendimento de exigências formais não essenciais não importará o afastamento do licitante, desde que seja possível o aproveitamento do ato, observados os princípios da isonomia e do interesse público.

21.10. O licitante é o responsável pela fidelidade e legitimidade das informações prestadas e dos documentos apresentados em qualquer fase da licitação.

21.10.1. A falsidade de qualquer documento apresentado ou a inverdade das informações nele contidas implicará a imediata desclassificação do proponente que o tiver apresentado, ou, caso tenha sido o vencedor, a rescisão do contrato ou do documento equivalente, sem prejuízo das demais sanções cabíveis.

21.11. Em caso de divergência entre disposições deste Edital e de seus anexos ou demais peças que compõem o processo, prevalecerá as deste Edital.

21.12. A Prefeitura Municipal, poderá revogar este Concorrência por razões de interesse público decorrente de fato superveniente que constitua óbice manifesto e incontornável, ou anulá-lo por ilegalidade, de ofício ou por provocação de terceiros, salvo quando for viável a convalidação do ato ou do procedimento viciado, desde que observados os princípios da ampla defesa e contraditório.

21.12.1. A anulação da Concorrência induz à do contrato.

24.12.2. A anulação da licitação por motivo de ilegalidade não gera obrigação de indenizar.

21.13. É facultado à Autoridade Superior, em qualquer fase deste Concorrência, promover diligência destinada a esclarecer ou completar a instrução do processo, vedada a inclusão posterior de informação ou de documentos que deveriam ter sido apresentados para fins de classificação e habilitação.

21.14. O Edital está disponibilizado, na íntegra, no endereço eletrônico **www.comprasbr.com.br**, e também poderão ser lidos e/ou obtidos no endereço Rua Padre Manoel Paredes, SN, Centro, Currais - PI, no horário de 07:30h às 13:00h, no mesmo endereço e período em que os autos do processo administrativo permanecerão com acesso e vista franqueada aos interessados.

21.15. Integram este Edital, para todos os fins e efeitos, os seguintes anexos:

ANEXO I – MINUTA DO CONTRATO

ANEXO II – PROJETO BÁSICO

Currais – PI, 23 de abril de 2024.

Eudinete Ribeiro de Sousa
Agente de Contratação



CURRAIS

PREFEITURA MUNICIPAL

TRABALHO, COMPROMISSO E RESPONSABILIDADE



3.4 A existência e a atuação da fiscalização do CONTRATANTE em nada restringem a responsabilidade única, integral e exclusiva da CONTRATADA no que concerne ao objeto contratado e as consequências e implicações, próximas ou remotas.

3.5 A obra deste contrato será fiscalizada e recebida de acordo com o disposto nos Artigos 117, 118, 119 da Lei nº 14.133/2021.

3.6 Caberá à fiscalização do CONTRATANTE, formada por um ou mais representantes da Administração, designada pela autoridade competente, o seguinte:

3.6.1 Acompanhar e fiscalizar os trabalhos desde o início, até a aceitação definitiva da obra, verificando sua perfeita execução na conformidade das especificações e normas fixadas pela licitação; 3.6.2 Promover, com a presença da CONTRATADA, as medições e avaliações, decidir as questões técnicas surgidas na execução do objeto ora contratado, bem como certificar a veracidade das faturas decorrentes das medições, para efeito de seu pagamento;

3.6.3 Transmitir por escrito, por intermédio do Diário de Ocorrências, as instruções relativas às Ordens de Serviço, projetos aprovados, alterações de prazos, cronogramas e demais determinações dirigidas à Prefeitura Municipal de XXXXXX, precedidas sempre da anuência desta;

3.6.4 Comunicar à PREFEITURA as ocorrências que possam levar à aplicação de penalidades à CONTRATADA, verificadas no cumprimento das obrigações contratuais;

3.6.5 Solicitar a substituição de qualquer empregado da CONTRATADA que se encontre lotado no canteiro das obras prejudicando o bom andamento dos serviços;

3.6.6 Esclarecer as dúvidas que lhe forem apresentadas pela CONTRATADA, bem como acompanhar e fiscalizar a execução qualitativa das obras e determinar a correção das imperfeições verificadas; 3.6.7 Atestar a veracidade dos registros efetuados pela CONTRATADA no Diário de Ocorrências, principalmente os relativos às condições meteorológicas prejudiciais ao andamento das obras.

CLÁUSULA QUARTA – DAS ADEQUAÇÕES TÉCNICAS:

4.1 As eventuais modificações técnicas do projeto ou das especificações não poderão alterar o objeto da contratação, podendo ser realizadas somente quando comprovado que objetiva alcançar melhor adequação técnica, segundo os fins que se destinam.

4.2 As alterações de especificações técnicas que se revelam necessárias ao longo da execução contratual deverão ser consignadas em registro de ocorrência de obras, em ato precedido de justificativa técnica, em documento assinado pelo engenheiro responsável pela fiscalização da obra e aprovado pela autoridade competente, desde que isto não



CURRAIS

PREFEITURA MUNICIPAL

TRABALHO, COMPROMISSO E RESPONSABILIDADE



represente em aumento ou supressão dos quantitativos licitados com alteração do valor inicial do contrato.

4.3 Quaisquer modificações que impliquem em aumento ou supressões de quantitativos nos termos do artigo 125 da Lei nº 14.133/2021 deverão ser registradas por intermédio de termo aditivo.

4.4 As alterações de especificações obrigatoriamente deverão ser discriminadas em planilhas que deverão ser juntadas aos autos do processo autorizativo da contratação.

CLÁUSULA QUINTA – DO PREÇO:

5.1 O preço global deste contrato é de R\$ XXXXXXXX, referente ao valor total da obra prevista no presente contrato.

5.2 A CONTRATADA fica obrigada a aceitar nas mesmas condições contratuais os acréscimos ou supressões que se fizerem nas obras, decorrentes de modificações de quantitativos, projetos ou especificações, até o limite de 25% (vinte e cinco por cento) do valor inicial atualizado do contrato, sendo que em qualquer caso, a alteração contratual será objeto de exame pela Assessoria Jurídica do Município de XXXXXX.

CLÁUSULA SEXTA – CONDIÇÕES DE PAGAMENTO:

6.1 A comissão de fiscalização da CONTRATANTE promoverá até o último dia útil do mês e/ou quinzena corrente, a medição dos serviços executados, e encaminhará a CONTRATADA para que esta emita Nota Fiscal relativa a medição apresentada, oportunidade em que deverá juntar as guias de recolhimento dos encargos sociais e trabalhistas referente ao mês imediatamente anterior. No corpo da Nota Fiscal deverá constar, obrigatoriamente as seguintes referências:

6.1.1 O objeto da prestação dos serviços;

6.1.2 O número do processo que deu origem à contratação;

6.1.3 Número da conta e agência do beneficiário. O pagamento será efetuado até o 10º (décimo) dia útil do mês e/ou quinzena subsequente ao da prestação dos serviços, no valor correspondente aos serviços realizados no período de referência, mediante apresentação de Nota Fiscal emitida no valor da medição e devidamente atestada pela comissão de fiscalização e pelo representante da contratada. 6.2 Por ocasião do pagamento, a CONTRATANTE efetuará as retenções tributárias exigidas pela legislação vigente.

6.3 A CONTRATADA, para fins de pagamento, deverá juntar aos autos a respectiva Guia de Recolhimento do Fundo de Garantia do Tempo de Serviços – GFIP (Lei nº 9.528/97); Guia de Recolhimento da Previdência Social – GRPS (Lei nº 8.212/91 alterada pela Lei nº 9.032/95 e Resolução nº 657/98-INSS); cópia do documento de arrecadação da Receita Federal – DARF (IN SRF nº 81/96); cópia do comprovante de pagamento do salário dos empregados, relativo ao mês imediatamente anterior a apresentação da segunda fatura em diante, (art. 31, § 4º da Lei nº 8.212/91, alterada pela Lei nº 9.032/95).

CLÁUSULA SÉTIMA - DO REAJUSTE:

7.1 O valor do presente contrato é irremediável nos termos da legislação vigente, considerando o prazo contratual, salvo acordo entre as partes, depois de comprovado o desequilíbrio econômico-financeiro na relação contratual, por intermédio de informações oficiais, tendo por base as disposições do Art. 136 da Lei nº 14.133/2021.

CLÁUSULA OITAVA – DO PRAZO DE VIGÊNCIA

8.1 O prazo para execução dos serviços do objeto no presente Contrato será de 365 dias, contados a partir da assinatura do presente e emissão da ordem de execução dos serviços.

8.2 A CONTRATADA deverá comparecer à Sede da Prefeitura Municipal de XXXXXX, no prazo de até 10 (dez) dias corridos, para assinatura e recebimento da Ordem de Serviço, contados a partir da assinatura do contrato, sob pena de aplicação da multa.

CLÁUSULA NONA – DA ENTREGA E DO RECEBIMENTO:

9.1 A entrega e recebimento da obra se darão da seguinte forma:

9.1.1 Provisoriamente, pelo responsável por seu acompanhamento e fiscalização (PREFEITURA), mediante termo circunstanciado, assinado pelas partes em até 15 (quinze) dias da comunicação escrita da CONTRATADA;

9.1.2 Definitivamente, por servidor ou comissão designada pela autoridade competente, mediante termo circunstanciado, assinado pelas partes, após o decurso do prazo de observação, ou vistoria que comprove a adequação do objeto aos termos contratuais.

CLÁUSULA DÉCIMA – DOS RECURSOS

10.1 Os recursos destinados à cobertura das despesas referentes ao objeto licitado no exercício de 2023, são provenientes da seguinte dotação orçamentária:

Gestão/Unidade: [...];

Fonte de Recursos: [...];

Programa de Trabalho: [...];

Elemento de Despesa: [...];

Plano Interno: [...];

CLÁUSULA DÉCIMA PRIMEIRA – DAS OBRIGAÇÕES DA CONTRATADA:



11.1 Compete à CONTRATADA:

11.1.1 Fazer no prazo previsto entre a assinatura do contrato e o início da obra minucioso exame das especificações e projetos, de modo a poder em tempo hábil e por escrito apresentar à Fiscalização todas as divergências e dúvidas porventura encontradas, para o devido esclarecimento e aprovação; 11.1.2 Responsabilizar-se por todos os ônus e obrigações concernentes à legislação fiscal, social, tributária e trabalhista de seus empregados, bem como por todas as despesas decorrentes de eventuais trabalhos noturnos, inclusive iluminação e ainda por todos os danos e prejuízos que, a qualquer título, causar a terceiros em virtude da execução dos serviços a seu cargo, respondendo por si e por seus sucessores;

11.1.3 Reparar, corrigir, remover, reconstruir ou substituir às suas expensas no total ou em parte o objeto do contrato em que se verificarem vícios, defeitos ou incorreções, resultantes da execução ou da má qualidade e aplicação dos materiais empregados;

11.1.4 Adquirir e manter permanentemente no escritório da obra, um livro de ocorrência, para registro obrigatório de todas e quaisquer ocorrências que merecerem destaque;

11.1.5 Manter permanentemente no canteiro de Obras, engenheiro residente com plenos poderes de decisão na área técnica;

11.1.6 Executar as suas expensas todas as sondagens e escavações exploratórias que se fizerem necessárias e indispensáveis à elaboração do projeto executivo e da obra;

11.1.7 Promover e responder por todos os fornecimentos de água e energia elétrica necessárias à execução da obra, inclusive as instalações provisórias destinadas ao atendimento das necessidades;

11.1.8 Responsabilizar-se por quaisquer ações decorrentes de pleitos referentes a direitos, patentes e royalties, face à utilização de técnicas, materiais, equipamentos, processos ou modelos na execução da obra contratada;

11.1.9 Conduzir a execução da obra pactuada em estrita conformidade com o projeto executivo aprovado pelo CONTRATANTE, guardadas as normas técnicas pertinentes à natureza e à finalidade do empreendimento;

11.1.10 Assumir toda a responsabilidade civil sobre a execução da obra objeto desta licitação;

11.1.11 Contratar todos os seguros exigidos pela legislação brasileira, inclusive os pertinentes a danos a terceiros, acidente de trabalho, danos materiais a propriedades alheias e o relativo a veículos e equipamentos;

11.1.12 Adquirir e manter no local de execução da obra, todos os equipamentos destinados a atendimento a situação de emergência, incluindo as de proteção contra incêndio e acidentes de trabalho;

11.1.13 Comunicar à Administração, por escrito e no prazo de 48 (quarenta e oito) horas, quaisquer alterações ou acontecimentos por

motivo superveniente que impeçam, mesmo temporariamente, a CONTRATADA de cumprir seus deveres e responsabilidades relativas à execução do contrato, total ou parcialmente;

11.1.14 Permitir e facilitar a inspeção pela Fiscalização, prestando informações e esclarecimentos quando solicitados, sobre quaisquer procedimentos atinentes à execução da obra;

11.1.15 Garantir durante a execução a proteção e a conservação dos serviços executados, até o seu recebimento definitivo;

11.1.16 Manter a guarda das Obras, até o seu final e definitivo recebimento pela Prefeitura Municipal de XXXXXX.

CLÁUSULA DÉCIMA SEGUNDA - DAS OBRIGAÇÕES DO CONTRATANTE:

12.1 São obrigações do CONTRATANTE zelar pelo fiel cumprimento das obrigações pactuadas, pela prestação de todas as informações indispensáveis a regular execução das obras, pelo pagamento oportuno das parcelas devidas, custeando a publicação do extrato deste instrumento no MURAL DA PREFEITURA, DIÁRIO OFICIAL DA UNIÃO, JORNAL DE GRANDE CIRCULAÇÃO, DIÁRIO OFICIAL DOS MUNICÍPIOS, LICITAÇÕES WEB - TCE/PI E PORTAL DA TRANSPARÊNCIA.

CLÁUSULA DÉCIMA TERCEIRA - DAS PENALIDADES:

13.1 O contratado será responsabilizado administrativamente pelas infrações constantes do Art. 155 e seus incisos, da Lei nº 14.133/2021, com as seguintes sanções:

13.1.1 Advertência;

13.1.2 Multa;

13.1.3 Impedimento de licitar;

13.1.4 Declaração de inidoneidade para licitar ou contratar.

13.2 Na aplicação das sanções serão considerados:

13.2.1 A natureza e a gravidade da infração cometida;

13.2.2 As peculiaridades do caso concreto;

13.2.3 As circunstâncias agravantes ou atenuantes;

13.2.4 Os danos que dela provierem para a Administração Pública;

13.2.5 A implantação ou o aperfeiçoamento de programa de integridade, conforme normas e orientações dos órgãos de controle.

13.3 Na aplicação de sanções previstas, serão observados os prazos e demais especificações expressas na Lei nº 14.133/2021 e legislação aplicável.

CLÁUSULA DÉCIMA QUARTA - DOS ENCARGOS:

14.1 A CONTRATADA é responsável pelos encargos trabalhistas, previdenciários, fiscais e comerciais, resultantes da execução deste contrato.

CLÁUSULA DÉCIMA QUINTA – DA SUBCONTRATAÇÃO:

15.1 É expressamente vedado à CONTRATADA transferir a terceiros as obrigações assumidas neste contrato, sem expressa anuência do Município de XXXXXX.

CLÁUSULA DÉCIMA SEXTA – DA RESCISÃO:

16.1 São motivos ensejadores da rescisão contratual, sem prejuízo dos demais motivos previstos em lei e neste instrumento:

16.1.1 O descumprimento de cláusulas contratuais ou das especificações que norteiam a execução do objeto do contrato;

16.1.2 O desatendimento às determinações necessárias à execução contratual;

16.1.3 A prática reiterada, de atos considerados como faltosos, os quais devem ser devidamente anotados, nos termos do § 1º do art. 140 da Lei nº 14.133/2021;

16.1.4 A dissolução da sociedade, a modificação da modalidade ou da estrutura da empresa desde que isso venha a inviabilizar a execução contratual;

16.1.5 Razões de interesse público, devidamente justificados;

16.1.6 A subcontratação parcial ou total, cessão ou transferência da execução do objeto do contrato; 16.1.7 A rescisão contratual poderá ser determinada:

a) Por ato unilateral, nos casos elencados no art. 138, inciso I e 139, da Lei nº 14.133/2021;

b) Por acordo das partes, desde que seja conveniente, segundo os objetivos da Administração, com fulcro no art. 138, inciso II da Lei 14.133/2021.

CLÁUSULA DÉCIMA SÉTIMA – DAS PRERROGATIVAS:

18.1 São prerrogativas do CONTRATANTE:

17.1.1 empreender unilateralmente, modificações nos termos do contrato, desde que objetive atender ao interesse público, ressalvados os direitos da CONTRATADA;

17.1.2 rescindir unilateralmente o contrato, desde que comprovada a inexecução parcial, total ou na ocorrência dos fatos elencados no art. 137, 138 e 139 da Lei nº 14.133/2021;

17.1.3 rescindir o contrato amigavelmente por acordo entre as partes, desde que conveniente aos interesses da Administração;

17.1.4 a rescisão contratual, deverá ser precedida de autorização escrita e fundamentada da autoridade superior.

CLÁUSULA DÉCIMA OITAVA – DOS CASOS OMISSOS:

18.1 O presente contrato será regido pela Lei nº 14.133/2021. Caso haja dúvidas decorrentes de fatos não contemplados no presente contrato, estas serão dirimidas segundo os princípios jurídicos, aplicáveis a situação fática existente, preservando-se o direito da CONTRATADA, sem prejuízo da prevalência do interesse público.

CLÁUSULA VIGÉSIMA TERCEIRA – DA PUBLICAÇÃO:

Após as assinaturas deste contrato, o CONTRATANTE providenciará a publicação do resumo no Diário Oficial dos Municípios.

CLÁUSULA VIGÉSIMA SEGUNDA – DO FORO:

As partes elegem o Foro da Comarca de XXXXXXXX, para dirimir dúvidas e controvérsias oriundas do presente Termo.

Para firmeza e como prova do acordado, é lavrado o presente contrato, que depois de lido e achado conforme, é assinado pelas partes e duas testemunhas, que também o assinam, dele sendo extraídas as cópias que se fizerem necessárias para seu fiel cumprimento, todas de igual teor e forma.

XXXXXX, data da assinatura do contrato.

Prefeitura do Município de XXXXX
XXXXXXXXXXXXXXXXXX
Prefeito Municipal
CONTRATANTE

XXXXXXXXXXXX
CONTRATADA

TESTEMUNHAS



CURRAIS

PREFEITURA MUNICIPAL

TRABALHO, COMPROMISSO E RESPONSABILIDADE

**PROJETO BÁSICO: REFORMA E AMPLIAÇÃO
DA UNIDADE BÁSICA DE SAÚDE
MUNICÍPIO: CURRAIS-PI
ZONA URBANA**

ABRIL - 2024

Lucas de Sousa Araújo
Lucas de Sousa Araújo
Engº Civil
CREA-PI: 1816761257

**OBRA: REFORMA E AMPLIAÇÃO DA UNIDADE BÁSICA DE SAÚDE
ZONA URBANA DO MUNICÍPIO DE CURRAIS**

ÍNDICE

- 1.0 – APRESENTAÇÃO**
- 2.0 – JUSTIFICATIVA**
- 3.0 – OBJETIVOS**
- 4.0 – META**
- 5.0 – CUSTOS**
- 6.0 – MEMORIAL DESCRITIVO**
- 7.0 – RELATÓRIO FOTOGRÁFICO**
- 8.0 – ESPECIFICAÇÕES TÉCNICAS**
- 9.0 – PLANILHAS ORÇAMENTÁRIAS**
- 10.0 – COMPOSIÇÕES DE CUSTO UNITÁRIO**
- 11.0 – BDI – BONIFICAÇÃO DE DESPESAS INDIRETAS**
- 12.0 – LSO – LEIS SOCIAIS**
- 13.0 – CRONOGRAMA FÍSICO-FINANCEIRO**
- 14.0 – MEMÓRIA DE CÁLCULO**
- 15.0 – ART**

**OBRA: REFORMA E AMPLIAÇÃO DA UNIDADE BÁSICA DE SAÚDE
ZONA URBANA DO MUNICÍPIO DE CURRAIS**

1.0 – APRESENTAÇÃO

A Prefeitura Municipal de CURRAIS (PI) vem apresentar Projeto Básico de Engenharia para REFORMA E AMPLIAÇÃO DA UNIDADE BÁSICA DE SAÚDE, Localizada na Zona Urbana município de Currais.

- **OBJETO:** REFORMA E AMPLIAÇÃO DA UNIDADE BÁSICA DE SAÚDE, ZONA URBANA DO MUNICÍPIO DE CURRAIS.
- **INVESTIMENTO:** R\$ 316,462.78 (Trezentos e Dezesesseis mil, Quatrocentos e Sessenta e Dois reais e Setenta e Oito centavos)

2.0 - JUSTIFICATIVA

Com o intuito de melhorar a estrutura deste prédio, a Prefeitura Municipal de Currais, vem através deste projeto, propor a reforma desta UBS, para assim, melhor atender ao público e funcionários.

3.0 – OBJETIVOS

Diante da grande importância da presente obra para a população local, tem-se a mesma como principais objetivos:

- Reforma da Cobertura existente;
- Reforma do piso;
- Troca de esquadrias;
- Revisão da Instalação elétrica e hidrossanitária;
- Pintura das paredes e esquadrias;
- Novas salas odontológicas;
- Nova farmácia;
- Novos banheiros
- Remanejamento de salas;

**OBRA: REFORMA E AMPLIAÇÃO DA UNIDADE BÁSICA DE SAÚDE
ZONA URBANA DO MUNICÍPIO DE CURRAIS**

4.0 – METAS

- REFORMA E AMPLIAÇÃO DA UNIDADE BÁSICA DE SAÚDE, na Zona Urbana do Município.

5.0 – CUSTOS

O projeto totaliza R\$ 316,462.78 (Trezentos e Dezesesseis mil, Quatrocentos e Sessenta e Dois reais e Setenta e Oito centavos), conforme Planilhas orçamentárias.

Os custos para implantação desta obra no Município de CURRAIS(PI) contêm todas as despesas decorrentes de mão-de-obra, encargos sociais, materiais de construção, equipamentos, transportes, fretes, taxas e impostos.

Os custos apresentados estão em conformidade com os preços de referência do SINAPI – Sistema Nacional de Pesquisa de Custos e índices da Construção Civil, ORSE, SEINFRA, considerando os Encargos Sociais com desoneração e a composição de BDI atendendo o Acórdão N° 2622/2013 - TCU.

6.0 – MEMORIAL DESCRITIVO

6.1 – Representações Gráficas do projeto:

Planta de localização com indicação da área de intervenção, Planta baixa, Planta de cortes, diagrama de cobertura e detalhes.

6.2 – Orçamento do Projeto:

Planilhas orçamentárias detalhadas e composições de custo por serviços com referência no SINAPI.

6.3 – Localização da obra:

A Obra encontra-se zona urbana do município de Currais (PI).

6.5 – Comprovação do exercício pleno da propriedade do imóvel:

O local onde será executada a obra é de propriedade do Município de Currais (PI) sendo área de domínio público.

6.6 – Comprovação dos Custos Apresentados:

Os custos apresentados são aqueles praticados no mercado e

**OBRA: REFORMA E AMPLIAÇÃO DA UNIDADE BÁSICA DE SAÚDE
ZONA URBANA DO MUNICÍPIO DE CURRAIS**

será contratada a firmaque apresentar os menores preços e melhores condições de execução das obras.

6.7 – Cronograma Físico-Financeiro:

Quanto ao Cronograma, ocorrerá o mesmo sendo exigido na licitação e apresentado na Prestação de Contas, estando previsto o prazo de 180 (Cento e Oitenta) dias, para execução da obra propriamente dita. Em anexo, é apresentado o Cronograma Físico-Financeiro, com os respectivos valores e prazos de execução, compatibilizando com a Planilha detalhada de Custos e Memorial Descritivo.

6.8 – Resumo do Projeto:

A obra será executada conforme o projeto e de acordo com as Normas da ABNT. Este volume consta de Projeto Técnico composto de:

- Orçamentos, Memorial Descritivo e Especificações Técnicas.

ESPECIFICAÇÕES TÉCNICAS

INTRODUÇÃO

PLACA DA OBRA

A placa da obra deverá ter dimensões de 2,00x3,00 m, com formato e inscrições conforme manual do Município. Será executada em chapa de aço e já fornecida com pintura em esmalte sintético. Terá sustentação em frechais de madeira 7,5x7,5 cm, na altura estabelecida pelas normas. As inscrições deverão ter todas as informações básicas sobre a obra.

ADMINISTRAÇÃO LOCAL DA OBRA

Os custos diretos de administração local são constituídos por todas as despesas incorridas na montagem e na manutenção da infraestrutura da obra compreendendo as seguintes atividades básicas de despesa: Chefia da obra, Administração do contrato, Engenharia e planejamento, Segurança do trabalho, Produção e Gestão de materiais. Essas despesas são partes da planilha de orçamento em itens independentes da composição de custos unitários, especificados como administração local.

1.0 – SERVIÇOS PRELIMINARES

1.1 – Locação da edificação com piquetes de madeira:

- A locação deverá ser executada por aparelho e somente por profissional habilitado (utilizando instrumentos e métodos adequados), que deverá implantar marcos (estacas de posição) com cotas de nível perfeitamente definidas para demarcação dos eixos. É necessário fazer a verificação das estacas de posição (piquetes) dos alinhamentos, por meio da medida de diagonais (linhas traçadas para permitir a verificação, com o propósito de constituir-se hipotenusa de triângulos retângulos, cujos catetos se situam nos eixos da locação), estando à precisão dentro dos limites aceitáveis pelas normas usuais de construção.

ESPECIFICAÇÕES TÉCNICAS

2.0 – MOVIMENTO EM TERRA

2.1 e 2.2 – Escavações:

- As cavas para escavação da fundação corrida deverão atingir terreno sólido e firme, e serão executados de acordo com o projeto da obra;
- No caso de ocorrência da presença de água durante a execução dos serviços, estas serão esgotadas, de modo que o terreno fique limpo e seco.

2.3 – Apiloamento manual do fundo de valas:

- O fundo das valas deverá ser molhado e fortemente compactado manualmente para evitar recalques.

2.4 e 2.5 – Reaterro e Aterro:

- O aterro deverá ser executado em camadas sucessivas de no máximo 20,00 cm, uniformemente umedecido, próximo da umidade ótima e fortemente apiloado;
- A execução dos aterros será sempre em camadas horizontais, não se admitindo a execução de camadas inclinadas;
- Os materiais a serem utilizados na confecção dos aterros deverão ser de preferência, solos areno-argilosos, provenientes ou não da cavas das fundações, podendo ser utilizado areia fina quando as condições de umidade do terreno assim o indicarem;
- A compactação poderá ser manual ou mecânica e as camadas sucessivas deverão apresentar umidade adequada.

3.0 – INFRAESTRUTURA

3.1 – Fundação em pedra argamassada:

- As fundações sob as paredes serão do tipo corrida, com 30% de pedra de mão, com dimensões de acordo com o projeto e utilizando argamassa de cimento e areia grossa no traço 1:4;

ESPECIFICAÇÕES TÉCNICAS

- Serão empregadas rochas graníticas, ou de durezas equivalentes, dispostas de tal modo a atender com perfeição ao fim de que se destinam;
- As pedras, ao serem jogadas na cava, devem ser apiloadas antes do lançamento da argamassa. Este processo deve se repetir até que a última camada de argamassa se iguale ao nível do terreno.

3.2 – Base em concreto:

- Será executada em concreto simples não estrutural no traço 1:4,5:4,5 (cimento, areia média e brita nº 1) preparado com uso de betoneira;
- Terá espessura de 5,0 cm e servirá como base de regularização e de camada de impermeabilização evitando a penetração de água nas superfícies especialmente por via capilar;
- De preferência, a execução da base será efetuada em operação contínua e ininterrupta para que se evite juntas de concretagem e, conseqüentemente, pontos sensíveis de percolação;
- Como medida de ordem geral, proceder-se-á, após o início da pega e antes que o concreto endureça demasiadamente, a um escovamento da superfície, até que os grãos do agregado graúdo se tornem aparentes, pela remoção da película que aí costuma formar-se.

3.3 – Blocos em concreto ciclópico:

- As fundações para fixação do alambrado serão em blocos de concreto ciclópico com dimensões estabelecidas no projeto, respaldada no nível do terreno firme e regularizado;
- O concreto ciclópico será confeccionado com o uso de betoneira, preparado à parte, cujo volume, por ocasião do lançamento manual, será progressivamente incorporado uma quantidade de pedras-de-mão não superior a 30% do volume de concreto já preparado;

ESPECIFICAÇÕES TÉCNICAS

- Concreto magro para lastro será confeccionado com traço 1: 4,5: 4,5 (cimento/ areia média/ brita 1) - preparo mecânico com betoneira 400 l.
- As pedras devem ficar perfeitamente imersas e envolvidas pelo concreto por todos os lados, de modo a não permanecerem apertadas entre si.

3.4 – Alvenaria em tijolo cerâmico furado e=14 cm 1 vez (baldrame):

- Sobre as fundações corridas está previsto baldrame que deverá observar rigorosamente os alinhamentos definidos no projeto, visando facilitar a determinação dos contrapisos e levantamento das paredes;
- Será executado com tijolo cerâmico nas dimensões 9,0x14,0x19,0 cm bem prensados, assados, sem falhas ou fendas, resistentes e de comprovada qualidade e terá espessura de 14,0 cm com argamassa de cimento e areia média no traço 1:2:8 preparada manualmente;
- O baldrame externo receberá chapisco no traço 1:3 (cimento e areia média), depois revestidas com argamassa de cimento e areia fina no traço 1:2:8 com pelo menos 2,0 cm de espessura alisado a colher.

4.0 – SUPERESTRUTURAS

4.1 – Concreto armado fck=20 MPa e fck= 25 MPa, lançamento do concreto, armação das estruturas, montagem e desmontagem das formas:

- As cintas serão confeccionadas em concreto armado fck = 20 Mpa, no traço 1:2,7:3 (cimento, areia média e brita 01) e os pilares serão confeccionadas em concreto armado fck = 25 Mpa no traço 1:2,3:2,7 (cimento, areia média e brita 01) com dimensões em acordo com o projeto e na necessidade de qualquer esclarecimento ou alteração, deverá ser consultada a fiscalização;
- A execução do concreto deverá obedecer às prescrições das NBR-6118, 6120 e 6122, e deverão ser adaptadas exatamente às dimensões de peça da estrutura projetada, construídas de modo a não se deformar sensivelmente sob a ação das

ESPECIFICAÇÕES TÉCNICAS

cargas e pressões do concreto e suas fendas deverão ser vedadas com papel de saco de cimento no momento da concretagem;

- As escoras roliças deverão ter no máximo, uma única emenda, não situada no tramo médio;
- Antes do lançamento do concreto, as formas deverão ser limpas e molhadas até a saturação;
- As armaduras deverão obedecer às prescrições da NB-3 sendo que, antes de sua introdução nas formas, deverão estar limpas, não se admitindo a presença de graxas ou acentuada oxidação. Para os efeitos desta Norma, são adotadas as definições seguintes:
 - Barras são os produtos de aço obtidos pela laminação a quente e encruamento a frio de diâmetro igual ou superior a 5 mm;
 - Fios os produtos de aço obtidos por trefilação ou processo equivalente com diâmetro igual ou superior a 12,5 mm;
- As barras e fios de aço são classificados na seguinte categoria:
 - Categoria: CA-25; CA-32; CA-40; CA-50; CA-60;
 - Valor característico: 250; 320; 400; 500; 600 (fyk em MPa);
 - Notas:
 - a) a categoria CA-60 aplica-se somente para fios;
 - b) novas categorias além das estabelecidas só são permitidas após sua introdução nesta Norma;
 - c) para efeitos práticos de aplicação desta Norma admite-se $1,0 \text{ MPa} = 0,1 \text{ kgf/cm}^2$;
- De acordo com o processo de fabricação, de barras e fios de aço para concreto armado classificam-se:
 - Barras de aço classe A obtidas por laminação a quente, sem necessidade de posterior deformação a frio;
 - Barras e fios de aço classe B obtidas por deformação a frio;

ESPECIFICAÇÕES TÉCNICAS

- As barras e os fios de aço destinados à armadura para concreto armado devem ser isentos de defeitos prejudiciais, tais como: fissuras, esfoliações e corrosão;
- A massa real das barras deve ser igual a sua massa nominal, com tolerância de $\pm 6\%$ para diâmetro igual ou superior a 10 e de $\pm 10\%$ para diâmetro inferior a 10; para os fios, essa tolerância é de $\pm 6\%$. A massa nominal é obtida multiplicando-se o comprimento de barra ou fio pela área da seção nominal e pela massa específica de $7,85 \text{ kg/dm}^3$;
- O comprimento normal de fabricação das barras e fios é de 11,00 m. A tolerância de comprimento é de 9%. Permite-se a existência de até 2% de barras curtas, porém de comprimento não inferior a 6,00 m;
- As barras de qualquer categoria, de diâmetro igual ou superior a 10, com moedas e saliências devem apresentar marcas de laminação, em relevo, que identificam o fabricante e a categoria do material. A identificação far-se-á de 2,00 em 2,00 m, ou menos, ao longo da barra;
- A identificação de cada barra de diâmetro menor que 10 e de cada fio é feita por pintura de topo, pelo menos em uma das extremidades. Os rolos são identificados com uma faixa pintada, abrangendo o toro;
- Para a fixação da ferragem nas formas, serão utilizadas cocadas, confeccionadas em cimento e areia grossa com a mesma resistência da peça estrutural;
- Durante o lançamento do concreto, serão observados e mantidos as posições e afastamentos das barras;
- O concreto deverá ser dosado racionalmente e apresentar a resistência característica exigida ($f_{ck} = 20 \text{ Mpa}$ para as cintas e 25 Mpa para os pilares);
- Não serão permitidos entre o preparo da mistura e o lançamento nas formas, intervalos de tempo superior a 30 (trinta) minutos;
- O adensamento do concreto deverá ser feito através de vibração mecânica, a critério da fiscalização;

ESPECIFICAÇÕES TÉCNICAS

- Deverá ser evitada, ao máximo, interrupção na concretagem em elementos intimamente interligados, como medida de diminuição dos pontos fracos da estrutura. Quando tais interrupções se tornarem inevitáveis, as juntas deverão ser irregulares superfícies escariadas, lavadas e cobertas com uma camada de cimento, antes de se recomençar a concretagem;
- Não será permitida concretagem com altura de lançamento superior a 2,00 m, devendo ser abertas janelas ou aberturas para auxiliar o adensamento;
- Deverá ser rigorosamente observada a cura do concreto lançado durante 07 (sete) dias consecutivos e as superfícies deverão ser mantidas umedecidas.

5.0 – PISOS

5.1 – Lastro em concreto simples 5 cm:

- Será executado em concreto simples não estrutural no traço 1: 4,5: 4,5 (cimento, areia média e brita 1) confeccionado com betoneira elétrica;
- Terá 5,0 cm de espessura e é destinado a evitar a penetração de água especialmente por via capilar e servir como contra-piso para o piso final;
- De preferência, a concretagem do lastro será efetuada em operação contínua e ininterrupta para que se evite juntas de concretagem e, conseqüentemente, pontos sensíveis de percolação;
- Como medida de ordem geral, proceder-se-á, após o início da pega e antes que o concreto endureça demasiadamente, a um escovamento da superfície, até que os grãos do agregado graúdo se tornem aparentes, pela remoção da película que aí costuma formar-se.

ESPECIFICAÇÕES TÉCNICAS

5.2 – Contrapiso em argamassa traço 1:4 :

- Para o assentamento do piso cerâmico, será executado sobre o lastro (contrapiso) uma base niveladora e regularizada na espessura de 2,0 cm com argamassa no traço 1:4 de cimento e areia média;
- A base niveladora tem por finalidade regularizar imperfeições do nivelamento do lastro, bem como reduzir as tensões internas decorrentes da diferença de dosagem de cimento do lastro impermeabilizado.

5.3 – Revestimento Cerâmico tipo Porcelanato:

- Este serviço consiste na execução de piso cerâmico tipo porcelanato com resistência no nível PEI-4, nas dimensões (45x45) cm e assentado sobre base niveladora em argamassa 1:4, cimento e areia média, usando a argamassa colante tipo ACIII e rejunte epoxi, obedecendo as seguintes recomendações :
 - a) Após a cura completa da argamassa, procede-se à aplicação da argamassa colante;
 - b) Para espalhamento da argamassa colante utiliza-se desempenadeira com um lado liso e outro dentado, com dentes de 3 a 4 mm de altura. Com o lado liso, espalha-se uma camada de 3 a 4 mm de argamassa colante em mais ou menos 2,00 m² de área, sobre a argamassa. Em seguida, retira-se o excesso da cola com o lado dentado;
 - c) A argamassa da camada de regularização será "apertada" firmemente com a colher e, depois, sarrafeada. Entende-se por "apertar" como sendo a ação que visa reduzir os vazios preenchidos de água, implicando na redução das possibilidades da retração e conseqüente estabilidade do piso;
 - d) Após a cura completa da argamassa, procede-se à aplicação da argamassa colante;
 - e) Para espalhamento da cola utiliza-se desempenadeira com um lado liso e outro dentado, com dentes de 3 a 4 mm de altura. Com o lado liso, espalha-

ESPECIFICAÇÕES TÉCNICAS

- se uma camada de 3 a 4 mm de cola em mais ou menos 2,00 m² de área, sobre a argamassa. Em seguida, retira-se o excesso da cola com o lado dentado;
- f) As cerâmicas serão imersas em água limpa e estarão apenas úmidas e não encharcadas quando da colocação;
- g) Após terem sido distribuídas sobre a área pavimentada, as cerâmicas serão batidas com auxílio de um bloco de madeira e um martelo de pedreiro, uma a uma, com a finalidade de garantir a perfeita aderência com a pasta de cimento, substituindo-se aquelas que denotarem pouca segurança;
- h) Nos planos ligeiramente inclinados, não serão toleradas diferenças de declividade em relação à prefixada ou flechas de abaulamento superiores a 1,0 cm em 5,00 m, ou seja, 0,2%;
- i) As cerâmicas não poderão ser justapostas, ou seja, com junta seca. As juntas serão corridas e rigorosamente alinhadas, com espessura de 5 mm com a utilização de espaçador plástico específico;
- j) Depois de 07 dias de assentadas, inicia-se a operação de rejuntamento, que será executada com rejunte epoxi na cor compatível com a da cerâmica;
- k) As juntas serão, inicialmente, escovadas e umedecidos, após o que receberão a argamassa de rejuntamento.
- Antes do completo endurecimento da pasta de rejuntamento, será procedida cuidadosa limpeza da pavimentação.

5.4 – Execução de passeio (calçada) com concreto moldado in loco:

- A calçada será executada em concreto moldado “in loco”, com largura conforme o projeto em anexo;
- Será executado em concreto no traço 1:2,7:3 (cimento, areia média e brita n°1);
- Deverá apresentar espessura de 7 cm, cor cinza natural e acabamento liso, desempenado, mas não queimado;

ESPECIFICAÇÕES TÉCNICAS

- A execução da calçada deve prever a correta cura do piso, mantendo a hidratação do cimentado durante o período de cura (no mínimo 10 dias após a execução).
- Será implantado juntas de dilatação em quadros de 1x1 m.

6.0 – PAREDES E PAINÉIS

6.1 – Alvenaria de elevação com tijolo furado e=9,0 cm 1/2 vez:

- As paredes deverão obedecer às dimensões e alinhamentos indicados nas plantas do projeto de arquitetura, serão aprumadas, alinhadas e colocadas em esquadro apresentado espessura de 9,0 cm;
- Serão executadas em tijolos cerâmicos de furos, sem falhas ou fendas, resistentes e de comprovada qualidade nas dimensões de 9,0x14,0x19,0 cm, devendo ser molhados antes de utilizados;
- A argamassa empregada para o assentamento será de cimento, cal e areia fina no traço 1:2:8;
- As juntas de argamassa terão espessura média de 1,5 cm, admitindo-se no máximo 2,0 cm.

7.0 – COBERTURA

7.1– Trama de madeira para cobertura de telha cerâmica:

- Composta de linhas (7,0x14,0) cm, caibros (7,0x3,5)cm e ripas (1,5x3,0)cm perfeitamente serradas, sem nós, empenos ou outras falhas, em madeira de lei, assentadas na forma tradicional sobre o vigamento de concreto ou sobre as paredes;
- As emendas serão efetuadas com chanfros a 45°, tomando-se o cuidado de fazê-las trabalhar à compressão e não à tração, e posicionando-as próximas aos apoios;

ESPECIFICAÇÕES TÉCNICAS

- Será feita obedecendo rigorosamente aos detalhes e dimensões do projeto arquitetônico;
- Deverão ser observadas as seguintes distâncias entre peças:
 - 1) Ripas: deve-se utilizar no mínimo, 3 ripas por telha, independente do tipo, de modo que a distância máxima, de eixo a eixo, seja de 0,25 m (para telha cerâmica canal ou colonial) e de 0,30 m (para telha marselha);
 - 2) Caibros: distância máxima, de eixo a eixo, de 0,50 m (telha cerâmica);
 - 3) Linhas: distância máxima, de eixo a eixo, de 4,00 m (telha cerâmica).

7.2 – Telhamento com telha cerâmica tipo Colonial:

- As telhas serão cerâmicas tipo colonial, de fabricação mecânica, bem assentadas e sem porosidade;
- A forma de colocação das telhas deverá ser de baixo para cima, sobrepondo no mínimo 8,0 cm uma a outra de modo a evitar infiltração de água;
- As telhas da cumeeira (divisor de águas), das pontas (caliças) e das laterais (beira e bica) deverão ser rejuntadas com argamassa no traço 1:3 de cimento e areia fina, para evitar seus deslocamentos em decorrência da ação dos ventos;
- As telhas cerâmicas a serem usadas deverão ter calhas suficientemente largas para que depois de assentadas não haja o comprometimento do canal de descida das águas e que se tenha, no final, um telhamento esteticamente belo (limpo e alinhado) e funcionalmente perfeito (canais abertos e capas cobrindo com eficiência os canais);
- A inclinação das telhas será no mínimo de 25% e no máximo de 30%, devendo obedecer ao projeto arquitetônico.

7.3 – Imunização de madeiramento para cobertura:

- A cobertura receberá 1 demão de cupinicida incolor.

OBRA: REFORMA E AMPLIAÇÃO DA UNIDADE BÁSICA DE SAÚDE
ZONA URBANA DO MUNICÍPIO DE CURRAIS

ESPECIFICAÇÕES TÉCNICAS

7.4 – Fabricação e Instalação de Tesoura, vão 8,0 m:

- Fabricação da tesoura:
 - Verificar as dimensões das peças que compõem a tesoura;
 - Realizar os cortes se atentando aos entalhes para encaixe das peças;
 - Fixar as peças da tesoura utilizando pregos e cobre-juntas em madeira, conforme especificado no projeto da estrutura de madeira;
 - Rebater as cabeças de todos os pregos, de forma a não causar ferimentos nos montadores do telhado ou em futuras operações de manutenção;
 - Conferir inclinação e posicionamento das peças.
- Instalação da tesoura:
 - Ancorar o frechal sobre a alvenaria, conforme designação do projeto;
 - Posicionar as tesouras nos locais definidos no projeto, verificando espaçamento, paralelismo, nivelamento e prumo de cada uma delas;
 - Fixar cada tesoura sobre os frechais, com parafusos cabeça chata com fenda;

Fixar as diagonais de contraventamento nos locais indicados no projeto (caso tenham sido previstas), com o emprego de cantoneiras de aço e pregos

8.0 – INSTALAÇÕES:

As instalações serão executadas conforme projeto específico, atendidas as normas da ABNT e da concessionária local.

8.1 – Instalações hidráulicas:

- As canalizações serão embutidas nas paredes, no terreno, nos pisos e no forro, quando houver e se necessário, e não poderão ser embutidas em elementos estruturais de concreto, podendo, entretanto, quando inevitáveis, serem alojadas em reentrâncias projetadas para essa finalidade específica, nos referidos elementos estruturais;

ESPECIFICAÇÕES TÉCNICAS

- Os tubos de PVC não poderão ser curvados sob qualquer hipótese, principalmente através de aquecimento. Para isso, serão utilizadas as conexões apropriadas, do mesmo fabricante da tubulação;
- O fechamento das instalações só poderá acontecer após a inspeção e autorização da fiscalização;
- Os quantitativos e qualitativos das instalações estão discriminados em planilha anexa.
- As especificações técnicas, memorial descritivo, dimensionamento e orientações gerais estão discriminados em cadernos específicos anexo.

8.2 – Instalações sanitárias:

- A tubulação primária será de PVC rígido soldável com diâmetro Ø100 mm, a tubulação secundária será de PVC rígido soldável com diâmetro Ø50 mm e Ø40mm;
- As canalizações serão embutidas nas paredes, no terreno, nos pisos e no forro, quando houver e se necessário, e não poderão ser embutidas em elementos estruturais de concreto, podendo, entretanto, quando inevitáveis, serem alojadas em reentrâncias projetadas para essa finalidade específica, nos referidos elementos estruturais;
- Os tubos de PVC não poderão ser curvados sob qualquer hipótese, principalmente através de aquecimento. Para isso, serão utilizadas as conexões apropriadas, do mesmo fabricante da tubulação;
- As declividades das canalizações da instalação sanitárias seguirão os seguintes parâmetros:
 - 1) Ramais de descarga: 1,0%;
 - 2) Ramais de esgoto e subcoletores de 75mm, 50 mm e 40 mm: 2,0%.
- Será obrigatório o uso de caixas de inspeção com diâmetro mínimo de 40,0 cm para tubulação primária com distância não superior a 6,00 m entre duas caixas;

ESPECIFICAÇÕES TÉCNICAS

- O fechamento das instalações só poderá acontecer após a inspeção e autorização da fiscalização;
- Os quantitativos e qualitativos das instalações estão discriminados em planilha anexa.
- As especificações técnicas, memorial descritivo, dimensionamento e orientações gerais estão discriminados em cadernos específicos anexo.

8.3 – Instalações elétricas:

- As instalações deverão ser executadas com esmero e bom acabamento; os condutores, condutos e equipamentos cuidadosamente dispostos nas respectivas posições e firmemente ligados às estruturas de suporte e aos respectivos pertences, formando um conjunto mecânico e elétrico de boa qualidade;
- As instalações elétrica, serão executadas por profissionais habilitados seguindo rigorosamente a orientação dos projetos.
- Os serviços se realizarão na construção sob o piso e forro, durante a concretagem e alvenaria de elevação e na fase de acabamento.
- Os quantitativos e qualitativos das instalações estão discriminados em planilha anexa.

8.4 – Instalações de Sistema de Hidrantes, Sinalização de Incêndio e Extintores:

- Estão previstos os seguintes tipos de proteção: extintores manuais com meio de combate a incêndio e sinalização específica para facilitar as operações de combate a incêndio e fuga como meio de alerta;
- Considerando o tipo de edificação, as classes (A, B e C) e os meios de combate a incêndio, adotaremos o sistema de uso de extintores de dióxido de carbono (CO₂) ABC com quantidades, capacidades e locais determinados nas plantas, conforme as normas da ABNT (NBR-13714/96) e do Corpo de Bombeiros;

ESPECIFICAÇÕES TÉCNICAS

- Serão utilizados extintores do tipo portátil de dióxido de carbono (CO₂), capacidade 6 kg ABC, pintura acrílica para sinalização com localização dos extintores, e adesivo indicativo de saída de fluxo de fuga, impresso no sistema digital refletivo para saída de emergência, conforme projeto;
- Os extintores serão colocados à altura máxima de 1,60 m do piso acabado e deverá constar o selo de garantia da ABNT juntamente com o prazo de validade e lacre sem sinal de violação, sendo fixados na parede através de suporte metálico tipo L;
- Na mesma parede, sobre o extintor e com uma altura máxima de 0,30 m entre o extintor e a plaqueta, será afixada uma plaqueta de sinalização vertical indicando a posição do agente extintor abaixo.
- Será aplicada no solo para indicação da sinalização dos dispositivos de combate à incêndio conforme projeto;
- Será utilizada tinta acrílica específica para piso sendo utilizada as cores vermelho e amarelo conforme as normas para sinalização.

9.0 – REVESTIMENTOS:

9.1 e 9.2 – Chapisco em argamassa 1:3 (baldrame e paredes):

- As superfícies de revestimento deverão ser previamente chapiscadas com argamassa de cimento e areia média no traço 1:3 (cimento e areia grossa) de modo a recobrir totalmente as paredes;
- Os revestimentos deverão apresentar aparamento perfeitamente desempenado, apumados, alinhados e nivelados, e as arestas serão vivas e perfeitas;
- As superfícies deverão ser limpas e molhadas abundantemente antes da aplicação de qualquer revestimento.

ESPECIFICAÇÕES TÉCNICAS

9.3 a 9.5 – Reboco e Emboço em argamassa 1:2:8 esp. 20mm (baldrame e paredes):

- Todas as alvenarias receberão, interna e externamente, reboco tipo paulista simples em uma só massa com acabamento camurçado e liso a fim de evitar imperfeições;
- Deverá ser regularizado, desempenado e alisados com espuma, devendo apresentar uma superfície plana e aprumada e espessura média de 20mm (2cm);
- A argamassa para reboco será de cal e areia fina no traço 1:2:8 (cimento, cal e areia média) preparado com o uso de betoneira ou manual.

9.6– Revestimento em cerâmica, paredes internas 10x10 cm:

- O revestimento será em cerâmica com placas tipo grês ou semi-grês nas dimensões (10x10) cm, serão assentadas com argamassa de cimento e areia fina, no traço 1:3 ou com argamassa pré-fabricada, com juntas de 3,0 mm.

10.0 – ESQUADRIAS

Todos os trabalhos de serralheria serão realizados com a maior perfeição, mediante emprego de mão-de-obra especializada, de primeira qualidade, e executados rigorosamente de acordo com os desenhos e modelos do projeto arquitetônico ou orçamento.

10.1 – Porta de madeira:

- Serão implantadas Portas de madeira, dimensões (0,90 x 2,10)m e (1,60 x 2,10)m.

10.2 – Porta de alumínio anodizado:

- Serão implantadas Portas de alumínio anodizado branco e vidro laminado transparente, dimensão 1,50 x 2,50 m.

**OBRA: REFORMA E AMPLIAÇÃO DA UNIDADE BÁSICA DE SAÚDE
ZONA URBANA DO MUNICÍPIO DE CURRAIS**

ESPECIFICAÇÕES TÉCNICAS

10.3 – Porta corta-fogo:

- Serão implantados Portas corta-fogo dimensões (0,90 x 2,10) m.

10.4 – Janelas de aço tipo basculante:

- As janelas serão em aço tipo basculante fixadas com argamassa traço 1:3 cimento e areia e terão as dimensões (0,80 x 1,40)m e (0,80 x 0,50) m.

11.0 – VIDROS:

11.1 – Vidro Temperado, esp.= 4mm:

- Vidro temperado incolor, espessura 8mm, fornecimento e instalação, inclusive massa para vedação;
- Os recortes deverão ser precisos, perfeitamente esquadrejados e assentados com massa específica ou de silicone.

12.0 – PINTURA

Todas as superfícies a serem pintadas deverão ser cuidadosamente limpas e preparadas para o tipo de pintura a que se destinam a fim de que seja garantida a eficiência e durabilidade do revestimento protetor, evitando levantamento de pó durante o trabalho até que as tintas estejam completamente secas. Não será permitido o trabalho nas superfícies que não estejam perfeitamente enxutas.

12.1 – Pintura com tinta acrílica de fundo aplicada a rolo ou pincel sobre superfícies metálicas:

- As esquadrias metálicas serão pintadas com tinta acrílica em duas demãos;
- Deverá ser verificada se a pintura de fundo (dada nas esquadrias pelo serralheiro, na oficina, antes da colocação da peça) estiver danificada ou manchada, retocar toda a área afetada, bem como todas as áreas sem pintura e os pontos de solda, utilizando à mesma tinta empregada pelo serralheiro;

ESPECIFICAÇÕES TÉCNICAS

- Efetuar, em seguida, sobre as superfícies de ferro, a remoção de eventuais pontos de ferrugem, quer seja por processo mecânico (aplicação de escova de aço seguida de lixamento, e remoção do pó com estopa umedecida em benzina), quer seja por processo químico (lavagem com ácido clorídrico diluído, água de cal etc.);
- A espessura do filme, por demão de tinta esmalte, será de no mínimo 30 micrometros.

12.2 – Esmalte fosco em madeira :

- As esquadrias de madeira serão pintadas com tinta esmalte fosco, duas demãos.

12.3 – Fundo selador acrílico uma demão (paredes internas):

- Antes de proceder o emassamento, será necessário aplicar um selador nas paredes internas composto de resina à base de dispersão aquosa utilizada para uniformizar a absorção e selar a superfície;
- A superfície deve estar lixada e isenta de pó, parte soltas, gorduras, mofo, etc, preparada para receber uma demão do fundo;
- Aplicar o fundo específico para cada material a ser pintado, obedecendo as instruções e diluições fornecidas pelo fabricante.

12.4 – Emassamento com massa látex PVA duas demãos (paredes internas):

- Antes de proceder a pintura látex, será aplicada massa corrida à base de PVA em duas demãos (lixa fina entre uma e outra demão) aplicadas com desempenadeira de aço ou espátula, com intervalo mínimo de 6 horas entre as demãos e lixamento da última demão;
- Sua base para aplicação terá de ser lixada e seca, livre de gordura, fungos ou outro corpo estranho. Em superfícies muito absorventes ou pulverulentas, como



**OBRA: REFORMA E AMPLIAÇÃO DA UNIDADE BÁSICA DE SAÚDE
ZONA URBANA DO MUNICÍPIO DE CURRAIS**

ESPECIFICAÇÕES TÉCNICAS

tijolos de barro, reboco muito poroso, mole e arenoso, aplicar uma ou duas demãos de selador.

12.5 – Látex PVA duas demãos (paredes internas):

- Será aplicada na superfície das paredes internas em 02 (duas) demãos, servindo como camada de proteção aos raios solares, às intempéries e que estejam sujeitas à limpeza frequente. Deverá ser aplicada sobre o emassamento de tempo de cura recente, pois sua microporosidade permite a exsudação por osmose, de eventual umidade das paredes (respiração da película), sem empolamento nem afetação do acabamento;
- A aplicação da tinta PVA será feita com rolo, pincel ou trincha, diluída em 20% de água. A primeira demão servirá como seladora em superfícies pouco porosas. As aplicações serão espaçadas de 3 a 6 horas, no mínimo. A segunda demão será aplicada pura;
- As ferramentas para aplicação serão rolo de lã de carneiro, trincha e pincel. Os acessórios e ferramentas, imediatamente após o uso, deverão ser limpos com solvente recomendado pelo fabricante. O tempo de secagem será de 1/2 h a 2 h (ao toque), de 3 a 6 horas (entre demãos) e 24 horas (de secagem final para ambientes internos);
- Durante a aplicação eventuais manchas de óleo, graxa ou mofo precisam ser removidas com detergente à base de amônia e água a 5%, ou com solvente específico. As tintas serão rigorosamente agitadas dentro das latas e periodicamente revolvidas antes de usadas, evitando a sedimentação dos pigmentos e componentes mais densos.

Lucas de Sousa Araújo
Lucas de Sousa Araújo
Eng.º Civil
CREA-PI: 1818781257

ESPECIFICAÇÕES TÉCNICAS

12.6 – Pintura com tinta texturizada acrílica :

- A Tinta texturizada acrílica será aplicada na fachada externa, sendo aplicada com rolo especial, por meio de mão-de-obra especializada para que se obtenha um bom desempenho dos materiais;
- As superfícies só poderão ser pintadas quando secas. Serão removidas manchas de óleo, graxa ou mofo com detergente apropriado;
- A aplicação da tinta só poderá ser feita quando a demão precedente estiver seca, sendo conveniente observar um intervalo de 24 horas entre demãos sucessivas. Os trabalhos de pintura em locais não abrigados serão suspensos se estiver chovendo;
- Os respingos que não poderem ser evitados deverão ser removidos enquanto a tinta estiver fresca, empregando-se removedor adequado. Salvo com autorização expressa da fiscalização, serão empregadas, exclusivamente, tintas já preparadas em fábricas, entregues na obra com sua embalagem original intacta.

13.0 – FORRO

13.1 – Forro em régua de PVC:

- Os forros de PVC são perfeitos para o acabamento de teto e/ou ocultamento de redes elétricas e hidráulicas em obras prediais e tem Isolamento térmico e acústico com acabamento perfeito. São resistentes à umidades e aos cupins. São super flexíveis, não mofam e não propagam fogo;
- São compostos por placas ou régua de PVC com largura de 20cm, espessura de 10mm e comprimento de 6,00m;
- As placas serão frisadas na cor branca e serão utilizados todos os acessórios necessários, tais como emendas, juntas e molduras;
- As placas serão fixadas em estrutura metálica em metalon, trama 80x80cm, com aplicação de pintura anticorrosiva e dimensionamento conforme vãos dos

**OBRA: REFORMA E AMPLIAÇÃO DA UNIDADE BÁSICA DE SAÚDE
ZONA URBANA DO MUNICÍPIO DE CURRAIS**

ambientes definidos em projeto (dimensionamento mínimo da seção do metalon: 20x30mm na chapa 16);

- Serão exigidas para a execução do forro, nivelamento e alinhamento perfeitos, sem ressaltos, reentrâncias e diferenças nas juntas, bem como nas placas;
- Na entrega final dos serviços o forro deverá estar limpo.

15.0 – SERVIÇOS FINAIS

16.1 – Carga manual de entulho:

- O entulho gerado na construção da edificação deverá ser retirado do local da obra logo após a finalização dos serviços de modo a não prejudicar os serviços posteriores.
- O entulho deverá ser retirado com o auxílio de caminhão basculante 6 m³;

15.2 – Transporte em caminhão basculante:

- Todo material escavado, demolido e não reaproveitado deverá ser removido para locais previamente indicados pela fiscalização com caminhão basculante;
- Serão removidos para fora do canteiro todas as suas instalações provisórias e também todos os entulhos e restos de materiais provenientes da obra não aproveitáveis;
- Haverá particular cuidado a serem removidos quaisquer detritos, manchas ou salpicos de tinta ou argamassa endurecida das superfícies acabadas, sobretudo dos pisos.

**OBRA: REFORMA E AMPLIAÇÃO DA UNIDADE BÁSICA DE SAÚDE
ZONA URBANA DO MUNICÍPIO DE CURRAIS**

15.3 – Limpeza geral:

- Toda a área reformada deverá ser entregue completamente limpa interna e externamente;
- Todos os revestimentos cimentado, cerâmico e piso etc., deverão ser limpos abundante e cuidadosamente de modo a não serem danificados outras partes da obra por estes serviços de limpeza.



Obra
CONTRATAÇÃO DE EMPRESA DE ENGENHARIA PARA EXECUÇÃO DOS
SERVIÇOS DE REFORMA E AMPLIAÇÃO DA UNIDADE BÁSICA DE SAÚDE
DA SEDE DO MUNICÍPIO DE CURRAIS-PI.

Bancos
SINAPI - 02/2024 - Piauí
ORSE - 02/2024 - Sergipe
SEINFRA - 028 - Ceará

B.D.I.
25,0%

Encargos Sociais
Não Desonerado: embutido nos preços unitário dos insumos de
mão de obra, de acordo com as bases.

Planilha Orçamentária Resumida

Item	Descrição	Total	Peso (%)
1	SERVIÇOS PRELIMINARES	29,934.30	9.46 %
2	RETIRADAS E DEMOLIÇÕES	1,255.11	0.40 %
3	SUPERESTRUTURA	15,293.58	4.83 %
4	PAREDES	49,804.57	15.74 %
5	COBERTURA	92,105.26	29.10 %
6	FORRO	22,554.56	7.13 %
7	ESQUADRIAS	19,864.62	6.28 %
8	PISOS	12,229.59	3.86 %
9	INSTALAÇÕES ELÉTRICAS	5,807.55	1.84 %
10	INSTALAÇÕES HIDROSANITÁRIAS	11,084.65	3.50 %
11	PINTURAS	43,097.36	13.62 %
12	SERVIÇOS COMPLEMENTARES	13,431.63	4.24 %

Total sem BDI 253,182.65
Total do BDI 63,280.13
Total Geral 316,462.78

Lucas de Sousa Araújo
Lucas de Sousa Araújo
Engº Civil
CREA-PI: 1918791257



Obra
CONTRATAÇÃO DE EMPRESA DE ENGENHARIA PARA EXECUÇÃO DOS
SERVIÇOS DE REFORMA E AMPLIAÇÃO DA UNIDADE BÁSICA DE SAÚDE
DA SEDE DO MUNICÍPIO DE CURRAIS-PI.

Bancos
SINAPI - 02/2024 - Piauí
ORSE - 02/2024 - Sergipe
SEINFRA - 028 - Ceará

B.D.I.
25,0%

Encargos Sociais
Não Desonerado: embutido nos
preços unitário dos insumos de
mão de obra, de acordo com as
bases.

Orçamento Sintético

Item	Código	Banco	Descrição	Und	Quant.	Valor Unit	Valor Unit com BDI	Total	Peso (%)
1			SERVIÇOS PRELIMINARES					29,934.30	9.46 %
1.1		51 ORSE	Placa de obra em chapa aço galvanizado, instalada - Rev 02_01/2022	m²	2	376.42	470.52	941.04	0.30 %
1.2	COMP. 01	Próprio	Administração local da obra	MÊS	6	3,865.77	4,832.21	28,993.26	9.16 %
2			RETIRADAS E DEMOLIÇÕES					1,255.11	0.40 %
2.1		97650 SINAPI	REMOÇÃO DE TRAMA DE MADEIRA PARA COBERTURA, DE FORMA MANUAL, SEM REAPROVEITAMENTO. AF_09/2023	m²	22	7.36	9.20	202.40	0.06 %
2.2		97647 SINAPI	REMOÇÃO DE TELHAS DE FIBROCIMENTO METÁLICA E CERÂMICA, DE FORMA MANUAL, SEM REAPROVEITAMENTO. AF_09/2023	m²	22	3.40	4.25	93.50	0.03 %
2.3		97641 SINAPI	REMOÇÃO DE FORRO DE GESSO, DE FORMA MANUAL, SEM REAPROVEITAMENTO. AF_09/2023	m²	130	2.80	3.50	455.00	0.14 %
2.4		97644 SINAPI	REMOÇÃO DE PORTAS, DE FORMA MANUAL, SEM REAPROVEITAMENTO. AF_09/2023	m²	20.16	9.16	11.45	230.83	0.07 %
2.5		97645 SINAPI	REMOÇÃO DE JANELAS, DE FORMA MANUAL, SEM REAPROVEITAMENTO. AF_09/2023	m²	7.2	23.66	29.57	212.90	0.07 %
2.6		97663 SINAPI	REMOÇÃO DE LOUÇAS, DE FORMA MANUAL, SEM REAPROVEITAMENTO. AF_09/2023	UN	4	12.10	15.12	60.48	0.02 %
3			SUPERESTRUTURA					15,293.58	4.83 %
3.1		104108 SINAPI	ARMAÇÃO DE PILAR OU VIGA DE ESTRUTURA DE CONCRETO ARMADO EMBUTIDA EM ALVENARIA DE VEDAÇÃO UTILIZANDO AÇO CA-50 DE 10,0 MM - MONTAGEM. AF_06/2022	KG	945.8	12.94	16.17	15,293.58	4.83 %
4			PAREDES					49,804.57	15.74 %
4.1		103328 SINAPI	ALVENARIA DE VEDAÇÃO DE BLOCOS CERÂMICOS FURADOS NA HORIZONTAL DE 9X19X19 CM (ESPESSURA 9 CM) E ARGAMASSA DE ASSENTAMENTO COM PREPARO EM BETONEIRA. AF_12/2021	m²	203.56	86.65	108.31	22,047.58	6.97 %
4.2		93186 SINAPI	VERGA MOLDADA IN LOCO EM CONCRETO PARA JANELAS COM ATÉ 1,5 M DE VÃO. AF_03/2016	M	14	75.61	94.51	1,323.14	0.42 %
4.3		C3028 SEINFRA	REBOCO C/ ARGAMASSA DE CIMENTO E AREIA PENEIRADA, TRAÇO 1:3	m²	378.6	55.86	69.82	26,433.85	8.35 %
5			COBERTURA					92,105.26	29.10 %
5.1		C4466 SEINFRA	COBERTURA TELHA CERÂMICA (RIPA, CAIBRO, LINHA)	m²	78.5	188.36	235.45	18,482.82	5.84 %
5.2		C0659 SEINFRA	CALHA DE CHAPA COBRE 26 DESENVOLVIMENTO 50cm	M	20	195.60	244.50	4,890.00	1.55 %
5.3		101979 SINAPI	CHAPIM (RUFO CAPA) EM AÇO GALVANIZADO, CORTE 33. AF_11/2020	M	10	47.98	59.97	599.70	0.19 %
5.4		C2200 SEINFRA	RETELHAMENTO C/ TELHA CERÂMICA ATE 20% NOVA	m²	371.79	56.08	70.10	26,062.47	8.24 %
5.5		100774 SINAPI	ESTRUTURA TRELIÇADA DE COBERTURA. UMA ÁGUA, COM LIGAÇÕES SOLDADAS, INCLUSOS PERFIS METÁLICOS, CHAPAS METÁLICAS, MÃO DE OBRA E TRANSPORTE COM GUINDASTE - FORNECIMENTO E INSTALAÇÃO. AF_01/2020_PSA	KG	2952.3	11.40	14.25	42,070.27	13.29 %
6			FORRO					22,554.56	7.13 %
6.1		96109 SINAPI	FORRO EM PLACAS DE GESSO, PARA AMBIENTES RESIDENCIAIS. AF_08/2023_PS	m²	312.52	49.85	62.31	19,473.12	6.15 %
6.2		9151 ORSE	Pintura de acabamento com aplicação de 01 demão de coralgesso ou similar	m²	312.52	7.89	9.86	3,081.44	0.97 %
7			ESQUADRIAS					19,864.62	6.28 %
7.1		C1518 SEINFRA	JANELA DE FERRO TIPO CAIXILHO DE CORRER OU MAXIMAR	m²	12.5	432.67	540.83	6,760.37	2.14 %
7.2		C1958 SEINFRA	PORTA DE FERRO COMPACTA EM CHAPA, INCLUS. BATENTES E FERRAGENS	m²	26.5	395.60	494.50	13,104.25	4.14 %
8			PISOS					12,229.59	3.86 %
8.1		94992 SINAPI	RECUPERAÇÃO DE PASSEIO (CALÇADA) OU PISO DE CONCRETO COM CONCRETO MOLDADO IN LOCO, FEITO EM OBRA, ACABAMENTO CONVENCIONAL, ESPESSURA 6 CM, ARMADO. AF_08/2022	m²	21.6	104.70	130.87	2,826.79	0.89 %
8.2		87250 SINAPI	RECUPERAÇÃO DE REVESTIMENTO CERÂMICO PARA PISO COM PLACAS TIPO ESMALTADA EXTRA DE DIMENSÕES 45X45 CM APLICADA EM AMBIENTES DE ÁREA ENTRE 5 M2 E 10 M2. AF_02/2023_PE	m²	32.5	67.77	84.71	2,753.07	0.87 %
8.3		87250 SINAPI	REVESTIMENTO CERÂMICO PARA PISO COM PLACAS TIPO ESMALTADA EXTRA DE DIMENSÕES 45X45 CM APLICADA EM AMBIENTES DE ÁREA ENTRE 5 M2 E 10 M2. AF_02/2023_PE	m²	78.5	67.77	84.71	6,649.73	2.10 %
9			INSTALAÇÕES ELÉTRICAS					5,807.55	1.84 %
9.1		628 ORSE	Revisão de ponto de tomada simples com reposição da tomada e da fiação	pt	20	101.76	127.20	2,544.00	0.80 %
9.2		632 ORSE	Revisão de ponto de interruptor com reposição do interruptor e fiação	pt	15	91.34	114.17	1,712.55	0.54 %
9.3		625 ORSE	Revisão de ponto de luz tipo 2, em teto ou parede	pt	15	82.72	103.40	1,551.00	0.49 %
10			INSTALAÇÕES HIDROSANITÁRIAS					11,084.65	3.50 %
10.1		1205 ORSE	Revisão de ponto de água tipo 3	un	5	154.40	193.00	965.00	0.30 %

Lucas de Sousa Araújo
Lucas de Sousa Araújo
Engº Civil
CREA-PI: 1918791257

10.2	9758	ORSE	Bancada em aço inox - 304, dimensões 3,00 x 0,65m c/ 01 cuba 62,5x50,5x30cm, rodopia 10cm, concretada, inclusive válvula, sifão cromados, exclusive torneira	un	1	3,746.42	4,683.02	4,683.02	1.48 %
10.3	C1618	SEINFRA	LAVATÓRIO DE LOUÇA BRANCA C/COLUNA, C/ TORNEIRA E ACESSÓRIOS	UN	3	682.65	853.31	2,559.93	0.81 %
10.4	3659	ORSE	Vaso sanitario c/caixa de descarga acoplada, linha versato 07353/07570, CELITE ou similar, incl. assento CELITE versato 07983 ou similar, conj. de fixação DECA SP13 ou similar, anel de vedação e engate plástico	un	3	767.12	958.90	2,876.70	0.91 %
11			PINTURAS					43,097.36	13.62 %
11.1	88485	SINAPI	FUNDO SELADOR ACRÍLICO, APLICAÇÃO MANUAL EM PAREDE, UMA DEMÃO. AF_04/2023	m²	625.04	3.77	4.71	2,943.93	0.93 %
11.2	88484	SINAPI	FUNDO SELADOR ACRÍLICO, APLICAÇÃO MANUAL EM TETO, UMA DEMÃO. AF_04/2023	m²	312.52	4.66	5.82	1,818.86	0.57 %
11.3	96135	SINAPI	APLICAÇÃO MANUAL DE MASSA ACRÍLICA EM PAREDES EXTERNAS DE CASAS, DUAS DEMÃOS. AF_05/2017	m²	312.52	25.85	32.31	10,097.52	3.19 %
11.5	88496	SINAPI	EMASSAMENTO COM MASSA LÁTEX, APLICAÇÃO EM TETO, DUAS DEMÃOS. LIXAMENTO MANUAL. AF_04/2023	m²	312.52	28.97	36.21	11,316.34	3.58 %
11.6	88489	SINAPI	PINTURA LÁTEX ACRÍLICA, APLICAÇÃO MANUAL EM PAREDES, DUAS DEMÃOS. AF_04/2023	m²	625.04	11.76	14.70	9,188.08	2.90 %
11.7	88488	SINAPI	PINTURA LÁTEX ACRÍLICA, APLICAÇÃO MANUAL EM TETO, DUAS DEMÃOS. AF_04/2023	m²	312.52	13.96	17.45	5,453.47	1.72 %
11.8	100722	SINAPI	PINTURA COM TINTA ALQUÍDICA DE FUNDO (TIPO ZARCÃO) APLICADA A ROLO OU PINCEL SOBRE SUPERFÍCIES METÁLICAS (EXCETO PERFIL) EXECUTADO EM OBRA (POR DEMÃO). AF_01/2020	m²	39	23.19	28.98	1,130.22	0.36 %
11.9	100746	SINAPI	PINTURA COM TINTA ALQUÍDICA DE ACABAMENTO (ESMALTE SINTÉTICO BRILHANTE) APLICADA A ROLO OU PINCEL SOBRE SUPERFÍCIES METÁLICAS (EXCETO PERFIL) EXECUTADO EM OBRA (POR DEMÃO). AF_01/2020	m²	39	23.57	29.46	1,148.94	0.36 %
12			SERVIÇOS COMPLEMENTARES					13,431.63	4.24 %
12.1	12950	ORSE	Confecção e instalação de letreiro em chapa pintado, em alto relevo de 20mm "UNIDADE BÁSICA DE SAÚDE"	un	1	8,104.61	10,130.76	10,130.76	3.20 %
12.2	2450	ORSE	Limpeza geral	m²	345.7	2.37	2.96	1,023.27	0.32 %
12.3	C0702	SEINFRA	CARGA MANUAL DE ENTULHO EM CAMINHÃO BASCULANTE	m³	60	30.37	37.96	2,277.60	0.72 %

Total sem BDI 253,182.65
Total do BDI 63,280.13
Total Geral 316,462.78

Lucas de Sousa Araújo
Lucas de Sousa Araújo
Engº Civil
CREA-PI: 1918791257



Composições Analíticas com Preço Unitário
CONTRATAÇÃO DE EMPRESA DE ENGENHARIA PARA EXECUÇÃO DOS SERVIÇOS DE REFORMA E AMPLIAÇÃO DA UNIDADE BÁSICA DE SAÚDE DA SEDE DO MUNICÍPIO DE CURRAIS-PI.

Bancos
 SINAPI - 02/2024 - Piauí
 ORSE - 02/2024 - Sergipe
 SEINFRA - 028 - Ceará

B.D.I.
 25,0%

Encargos Sociais
 Não Desonerado: embutido nos preços unitário dos insumos de mão de obra, de acordo com as bases.

Composições Analíticas com Preço Unitário

Composições Principais

1.1	Código	Banco	Descrição	Tipo	Und	Quant.	Valor Unit	Total		
Composição	51	ORSE	Placa de obra em chapa aço galvanizado, instalada - Rev 02_01/2022	Mobilização / Instalações Provisórias / Desmobilização	m²	1.0000000	376.42	376.42		
Composição Auxiliar	10549	ORSE	Encargos Complementares - Servente	Provisórios	h	2.0000000	3.72	7.44		
Composição Auxiliar	10551	ORSE	Encargos Complementares - Carpinteiro	Provisórios	h	1.0000000	3.62	3.62		
Insumo	1569	ORSE	Madeira mista serrada (barrote) 6 x 6cm - 0,0036 m3/m (angelim, louro)	Material	m	4.0000000	7.19	28.76		
Insumo	6995	ORSE	Madeira mista serrada (sarrafo) 2,2 x 5,5cm - 0,00121 m³/m	Material	m	1.0000000	3.54	3.54		
Insumo	00001213/SIN	ORSE	Carpinteiro de formas (horista)	Mão de Obra	h	1.0000000	18.21	18.21		
Insumo	00004813/SIN API	ORSE	Placa de obra (para construção civil) em chapa galvanizada "n. 22", adesivada, de *2,4 x 1,2* m (sem postes para fixação)	Material	m²	1.0000000	285.00	285.00		
Insumo	00005075/SIN	ORSE	Prego de aço polido com cabeça 18 x 30 (2 3/4 x 10)	Material	kg	0.1500000	17.04	2.55		
Insumo	00006111/SIN	ORSE	Servente de obras (horista)	Mão de Obra	h	2.0000000	13.65	27.30		
					MO sem LS =>	45.51	LS =>	0.00	MO com LS =>	45.51
					Valor do BDI =>	94.10	Valor com BDI =>			470.52
1.2	Código	Banco	Descrição	Tipo	Und	Quant.	Valor Unit	Total		
Composição	COMP. 01	Próprio	Administração local da obra	SERP - SERVIÇOS PRELIMINARES	MÊS	1.0000000	3,865.77	3,865.77		
Insumo	P9840	SICRO3	Encarregado geral	Mão de Obra	mês	0.1744135	10,391.06	1,812.34		
Insumo	P9812	SICRO3	Engenheiro	Mão de Obra	mês	0.0872067	23,546.74	2,053.43		
					MO sem LS =>	3,865.77	LS =>	0.00	MO com LS =>	3,865.77
					Valor do BDI =>	966.44	Valor com BDI =>			4,832.21
2.1	Código	Banco	Descrição	Tipo	Und	Quant.	Valor Unit	Total		
Composição	97650	SINAPI	REMOÇÃO DE TRAMA DE MADEIRA PARA COBERTURA, DE FORMA MANUAL, SEM REAPROVEITAMENTO. AF_09/2023	SERP - SERVIÇOS PRELIMINARES	m²	1.0000000	7.36	7.36		
Composição Auxiliar	88316	SINAPI	SERVEnte COM ENCARGOS COMPLEMENTARES	SEDI - SERVIÇOS DIVERSOS	H	0.2487000	20.64	5.13		
Composição Auxiliar	88323	SINAPI	TELHADISTA COM ENCARGOS COMPLEMENTARES	SEDI - SERVIÇOS DIVERSOS	H	0.0879000	25.40	2.23		
					MO sem LS =>	5.23	LS =>	0.00	MO com LS =>	5.23
					Valor do BDI =>	1.84	Valor com BDI =>			9.20
2.2	Código	Banco	Descrição	Tipo	Und	Quant.	Valor Unit	Total		
Composição	97647	SINAPI	REMOÇÃO DE TELHAS DE FIBROCIMENTO METÁLICA E CERÂMICA, DE FORMA MANUAL, SEM REAPROVEITAMENTO. AF_09/2023	SERP - SERVIÇOS PRELIMINARES	m²	1.0000000	3.40	3.40		
Composição Auxiliar	88316	SINAPI	SERVEnte COM ENCARGOS COMPLEMENTARES	SEDI - SERVIÇOS DIVERSOS	H	0.1153000	20.64	2.37		
Composição Auxiliar	88323	SINAPI	TELHADISTA COM ENCARGOS COMPLEMENTARES	SEDI - SERVIÇOS DIVERSOS	H	0.0408000	25.40	1.03		
					MO sem LS =>	2.42	LS =>	0.00	MO com LS =>	2.42
					Valor do BDI =>	0.85	Valor com BDI =>			4.25
2.3	Código	Banco	Descrição	Tipo	Und	Quant.	Valor Unit	Total		
Composição	97641	SINAPI	REMOÇÃO DE FORRO DE GESSO, DE FORMA MANUAL, SEM REAPROVEITAMENTO. AF_09/2023	SERP - SERVIÇOS PRELIMINARES	m²	1.0000000	2.80	2.80		
Composição Auxiliar	88269	SINAPI	GESSEIRO COM ENCARGOS COMPLEMENTARES	SEDI - SERVIÇOS DIVERSOS	H	0.0336000	25.10	0.84		
Composição Auxiliar	88316	SINAPI	SERVEnte COM ENCARGOS COMPLEMENTARES	SEDI - SERVIÇOS DIVERSOS	H	0.0951000	20.64	1.96		
					MO sem LS =>	1.98	LS =>	0.00	MO com LS =>	1.98
					Valor do BDI =>	0.70	Valor com BDI =>			3.50
2.4	Código	Banco	Descrição	Tipo	Und	Quant.	Valor Unit	Total		
Composição	97644	SINAPI	REMOÇÃO DE PORTAS, DE FORMA MANUAL, SEM REAPROVEITAMENTO. AF_09/2023	SERP - SERVIÇOS PRELIMINARES	m²	1.0000000	9.16	9.16		
Composição Auxiliar	88309	SINAPI	PEDREIRO COM ENCARGOS COMPLEMENTARES	SEDI - SERVIÇOS DIVERSOS	H	0.1087000	25.99	2.82		
Composição Auxiliar	88316	SINAPI	SERVEnte COM ENCARGOS COMPLEMENTARES	SEDI - SERVIÇOS DIVERSOS	H	0.3075000	20.64	6.34		
					MO sem LS =>	6.52	LS =>	0.00	MO com LS =>	6.52
					Valor do BDI =>	2.29	Valor com BDI =>			11.45
2.5	Código	Banco	Descrição	Tipo	Und	Quant.	Valor Unit	Total		
Composição	97645	SINAPI	REMOÇÃO DE JANELAS, DE FORMA MANUAL, SEM REAPROVEITAMENTO. AF_09/2023	SERP - SERVIÇOS PRELIMINARES	m²	1.0000000	23.66	23.66		
Composição Auxiliar	88309	SINAPI	PEDREIRO COM ENCARGOS COMPLEMENTARES	SEDI - SERVIÇOS DIVERSOS	H	0.2807000	25.99	7.29		
Composição Auxiliar	88316	SINAPI	SERVEnte COM ENCARGOS COMPLEMENTARES	SEDI - SERVIÇOS DIVERSOS	H	0.7936000	20.64	16.37		
					MO sem LS =>	16.84	LS =>	0.00	MO com LS =>	16.84
					Valor do BDI =>	5.91	Valor com BDI =>			29.57
2.6	Código	Banco	Descrição	Tipo	Und	Quant.	Valor Unit	Total		
Composição	97663	SINAPI	REMOÇÃO DE LOUÇAS, DE FORMA MANUAL, SEM REAPROVEITAMENTO. AF_09/2023	SERP - SERVIÇOS PRELIMINARES	UN	1.0000000	12.10	12.10		

Lucas de Sousa Araújo
 Lucas de Sousa Araújo
 Engº Civil
 CREA-PI 1818781257

Composição Auxiliar	88267	SINAPI	ENCANADOR OU BOMBEIRO HIDRÁULICO COM ENCARGOS COMPLEMENTARES	SEDI - SERVIÇOS DIVERSOS	H	0.1448000	25.23	3.65	
Composição Auxiliar	88316	SINAPI	SERVEANTE COM ENCARGOS COMPLEMENTARES	SEDI - SERVIÇOS DIVERSOS	H	0.4096000	20.64	8.45	
				MO sem LS =>	8.68	LS =>	0.00	MO com LS =>	8.68
				Valor do BDI =>	3.02	Valor com BDI =>			15.12

3.1	Código	Banco	Descrição	Tipo	Und	Quant.	Valor Unit	Total	
Composição	104108	SINAPI	ARMAÇÃO DE PILAR OU VIGA DE ESTRUTURA DE CONCRETO ARMADO EMBUTIDA EM ALVENARIA DE VEDAÇÃO UTILIZANDO AÇO CA-50 DE 10,0 MM - MONTAGEM. AF_06/2022	FUES - FUNDAÇÕES E ESTRUTURAS	KG	1.0000000	12.94	12.94	
Composição Auxiliar	88238	SINAPI	AJUDANTE DE ARMADOR COM ENCARGOS COMPLEMENTARES	SEDI - SERVIÇOS DIVERSOS	H	0.0156000	21.28	0.33	
Composição Auxiliar	88245	SINAPI	ARMADOR COM ENCARGOS COMPLEMENTARES	SEDI - SERVIÇOS DIVERSOS	H	0.0956000	25.78	2.46	
Composição Auxiliar	92803	SINAPI	CORTE E DOBRA DE AÇO CA-50, DIÂMETRO DE 10,0 MM. AF_06/2022	FUES - FUNDAÇÕES E ESTRUTURAS	KG	1.0000000	9.48	9.48	
Insumo	00039017	SINAPI	ESPACADOR / DISTANCIADOR CIRCULAR COM ENTRADA LATERAL, EM PLASTICO, PARA VERGALHAO *4,2 A 12,5* MM, COBRIMENTO 20 MM	Material	UN	0.5430000	0.22	0.11	
Insumo	00043132	SINAPI	ARAME RECOZIDO 16 BWG, D = 1,65 MM (0,016 KG/M) OU 18 BWG, D = 1,25 MM (0,01 KG/M)	Material	KG	0.0250000	22.74	0.56	
				MO sem LS =>	2.26	LS =>	0.00	MO com LS =>	2.26
				Valor do BDI =>	3.23	Valor com BDI =>			16.17

4.1	Código	Banco	Descrição	Tipo	Und	Quant.	Valor Unit	Total	
Composição	103328	SINAPI	ALVENARIA DE VEDAÇÃO DE BLOCOS CERÂMICOS FURADOS NA HORIZONTAL DE 9X19X19 CM (ESPESSURA 9 CM) E ARGAMASSA DE ASSENTAMENTO COM PREPARO EM BETONEIRA. AF_12/2021	PARE - PAREDES/PAINÉIS	m²	1.0000000	86.65	86.65	
Composição Auxiliar	87292	SINAPI	ARGAMASSA TRAÇO 1:2:8 (EM VOLUME DE CIMENTO, CAL E AREIA MÉDIA ÚMIDA) PARA EMBOÇO/MASSA ÚNICA/ASSENTAMENTO DE ALVENARIA DE VEDAÇÃO, PREPARO MECÂNICO COM BETONEIRA 400 L. AF_09/2019	SEDI - SERVIÇOS DIVERSOS	m³	0.0091000	610.10	5.55	
Composição Auxiliar	88309	SINAPI	PEDREIRO COM ENCARGOS COMPLEMENTARES	SEDI - SERVIÇOS DIVERSOS	H	1.6100000	25.99	41.84	
Composição Auxiliar	88316	SINAPI	SERVEANTE COM ENCARGOS COMPLEMENTARES	SEDI - SERVIÇOS DIVERSOS	H	0.8050000	20.64	16.61	
Insumo	00007271	SINAPI	BLOCO CERAMICO / TIJOLO VAZADO PARA ALVENARIA DE VEDAÇÃO, 8 FURAS NA HORIZONTAL, DE 9 X 19 X 19 CM (L X A X C)	Material	UN	28.3100000	0.74	20.94	
Insumo	00034557	SINAPI	TELA DE AÇO SOLDADA GALVANIZADA/ZINCADA PARA ALVENARIA, FIO D = *1,20 A 1,70* MM, MALHA 15 X 15 MM, (C X L) *50 X 7,5* CM	Material	M	0.4200000	3.61	1.51	
Insumo	00037395	SINAPI	PINO DE AÇO COM FURO, HASTE = 27 MM (AÇAO DIRETA)	Material	CENTO	0.0050000	40.33	0.20	
				MO sem LS =>	43.80	LS =>	0.00	MO com LS =>	43.80
				Valor do BDI =>	21.66	Valor com BDI =>			108.31

4.2	Código	Banco	Descrição	Tipo	Und	Quant.	Valor Unit	Total	
Composição	93186	SINAPI	VERGA MOLDADA IN LOCO EM CONCRETO PARA JANELAS COM ATÉ 1,5 M DE VÃO. AF_03/2016	FUES - FUNDAÇÕES E ESTRUTURAS	M	1.0000000	75.61	75.61	
Composição Auxiliar	88309	SINAPI	PEDREIRO COM ENCARGOS COMPLEMENTARES	SEDI - SERVIÇOS DIVERSOS	H	0.3760000	25.99	9.77	
Composição Auxiliar	88316	SINAPI	SERVEANTE COM ENCARGOS COMPLEMENTARES	SEDI - SERVIÇOS DIVERSOS	H	0.1880000	20.64	3.88	
Composição Auxiliar	92270	SINAPI	FABRICAÇÃO DE FÓRMA PARA VIGAS, COM MADEIRA SERRADA, E = 25 MM. AF_09/2020	FUES - FUNDAÇÕES E ESTRUTURAS	m²	0.3500000	116.86	40.90	
Composição Auxiliar	92801	SINAPI	CORTE E DOBRA DE AÇO CA-50, DIÂMETRO DE 6,3 MM. AF_06/2022	FUES - FUNDAÇÕES E ESTRUTURAS	KG	0.4900000	10.29	5.04	
Composição Auxiliar	94970	SINAPI	CONCRETO FCK = 20MPA, TRAÇO 1:2,7:3 (EM MASSA SECA DE CIMENTO/ AREIA MÉDIA/ BRITA 1) - PREPARO MECÂNICO COM BETONEIRA 600 L. AF_05/2021	FUES - FUNDAÇÕES E ESTRUTURAS	m³	0.0180000	626.14	11.27	
Insumo	00002692	SINAPI	DESMOLDANTE PROTETOR PARA FORMAS DE MADEIRA, DE BASE OLEOSA EMULSIONADA EM AGUA	Material	L	0.0060000	10.58	0.06	
Insumo	00004491	SINAPI	PONTALETE *7,5 X 7,5* CM EM PINUS, MISTA OU EQUIVALENTE DA REGIAO - BRUTA	Material	M	0.3520000	9.59	3.37	
Insumo	00039017	SINAPI	ESPACADOR / DISTANCIADOR CIRCULAR COM ENTRADA LATERAL, EM PLASTICO, PARA VERGALHAO *4,2 A 12,5* MM, COBRIMENTO 20 MM	Material	UN	6.0000000	0.22	1.32	
				MO sem LS =>	19.56	LS =>	0.00	MO com LS =>	19.56
				Valor do BDI =>	18.90	Valor com BDI =>			94.51

4.3	Código	Banco	Descrição	Tipo	Und	Quant.	Valor Unit	Total	
Composição	C3028	SEINFRA	REBOCO C/ ARGAMASSA DE CIMENTO E AREIA PENEIRADA, TRAÇO 1:3	ARGAMASSAS PARA PAREDES INTERNAS E EXTERNAS	m²	1.0000000	55.86	55.86	
Composição Auxiliar	C0164	SEINFRA	ARGAMASSA DE CIMENTO E AREIA PEN. TRAÇO 1:3	ARGAMASSA DE CIMENTO	m³	0.0250000	1,104.12	27.60	
Insumo	12391	SEINFRA	PEDREIRO	Mão de Obra	H	0.6000000	26.86	16.11	
Insumo	12543	SEINFRA	SERVEANTE	Mão de Obra	H	0.6000000	20.26	12.15	
				MO sem LS =>	44.69	LS =>	0.00	MO com LS =>	44.69
				Valor do BDI =>	13.96	Valor com BDI =>			69.82

5.1	Código	Banco	Descrição	Tipo	Und	Quant.	Valor Unit	Total
Composição	C4466	SEINFRA	COBERTURA TELHA CERÂMICA (RIPA, CAIBRO, LINHA)	COBERTURA (MADEIRAMENTO E TELHAMENTO)	m²	1.0000000	188.36	188.36
Insumo	10041	SEINFRA	AJUDANTE DE CARPINTEIRO	Mão de Obra	H	1.0000000	21.10	21.10
Insumo	10405	SEINFRA	CAIBRO DE 2"x1"	Material	M	3.5000000	6.40	22.40
Insumo	10498	SEINFRA	CARPINTEIRO	Mão de Obra	H	1.0000000	26.86	26.86
Insumo	11724	SEINFRA	PREGO	Material	KG	0.1200000	17.00	2.04
Insumo	11824	SEINFRA	RIPA DE PEROBA (MADEIRA DE 1A QUALIDADE) DE 1X5CM	Material	M	3.5000000	1.72	6.02
Insumo	12045	SEINFRA	TELHA CERÂMICA COLONIAL	Material	UN	33.0000000	0.71	23.43

Lucas de Sousa Araújo
 Lucas de Sousa Araújo
 Engº Civil
 CREA-FI: 1818781257

Insumo	12391	SEINFRA	PEDREIRO	Mão de Obra	H	1.1000000	26.86	29.54	
Insumo	12543	SEINFRA	SERVEANTE	Mão de Obra	H	1.1000000	20.26	22.28	
Insumo	16519	SEINFRA	LINHA DE MASSARANDUBA 12 x 6 CM (5" x 2 1/2")	Material	M	1.3300000	26.09	34.69	
				MO sem LS =>	99.78	LS =>	0.00	MO com LS =>	99.78
				Valor do BDI =>	47.09	Valor com BDI =>		235.45	

5.2	Código	Banco	Descrição	Tipo	Und	Quant.	Valor Unit	Total	
Composição	C0659	SEINFRA	CALHA DE CHAPA COBRE 26 DESENVOLVIMENTO 50cm	OUTROS ELEMENTOS	M	1.0000000	195.60	195.60	
Insumo	10043	SEINFRA	AJUDANTE DE ENCANADOR	Mão de Obra	H	1.3000000	21.10	27.43	
Insumo	10523	SEINFRA	CHAPA COBRE N.26 DESENV 0.50M	Material	M	1.0300000	121.43	125.07	
Insumo	11725	SEINFRA	PREGO 15X15 (1.1/4" x 13) (APROXIMADAMENTE 672UN/KG)	Material	KG	0.0900000	15.99	1.43	
Insumo	11784	SEINFRA	REBITES	Material	KG	0.0400000	63.07	2.52	
Insumo	11873	SEINFRA	SOLDA 70X30	Material	KG	0.0400000	128.12	5.12	
Insumo	12320	SEINFRA	ENCANADOR	Mão de Obra	H	1.3000000	26.18	34.03	
				MO sem LS =>	61.46	LS =>	0.00	MO com LS =>	61.46
				Valor do BDI =>	48.90	Valor com BDI =>		244.50	

5.3	Código	Banco	Descrição	Tipo	Und	Quant.	Valor Unit	Total	
Composição	101979	SINAPI	CHAPIM (RUFO CAPA) EM AÇO GALVANIZADO, CORTE 33. AF_11/2020	REVE - REVESTIMENTO E TRATAMENTO DE SUPERFÍCIES SEDI - SERVIÇOS DIVERSOS	M	1.0000000	47.98	47.98	
Composição Auxiliar	88309	SINAPI	PEDREIRO COM ENCARGOS COMPLEMENTARES	SEDI - SERVIÇOS DIVERSOS	H	0.1790000	25.99	4.65	
Composição Auxiliar	88316	SINAPI	SERVEANTE COM ENCARGOS COMPLEMENTARES	SEDI - SERVIÇOS DIVERSOS	H	0.0900000	20.64	1.85	
Insumo	0000142	SINAPI	SELANTE ELASTICO MONOCOMPONENTE A BASE DE POLIURETANO (PU) PARA JUNTAS DIVERSAS	Material	310ML	0.0920000	52.80	4.85	
Insumo	00001113	SINAPI	RUFO EXTERNO/INTERNO DE CHAPA DE AÇO GALVANIZADA NUM 26, CORTE 33 CM	Material	M	1.1500000	31.50	36.22	
Insumo	00011950	SINAPI	BUCHA DE NYLON SEM ABA S6, COM PARAFUSO DE 4,20 X 40 MM EM AÇO ZINCADO COM ROSCA SOBERBA, CABECA CHATA E FENDA PHILLIPS	Material	UN	1.3300000	0.31	0.41	
				MO sem LS =>	4.77	LS =>	0.00	MO com LS =>	4.77
				Valor do BDI =>	11.99	Valor com BDI =>		59.97	

5.4	Código	Banco	Descrição	Tipo	Und	Quant.	Valor Unit	Total	
Composição	C2200	SEINFRA	RETELHAMENTO C/ TELHA CERÂMICA ATE 20% NOVA	TELHAS	m²	1.0000000	56.08	56.08	
Insumo	12045	SEINFRA	TELHA CERÂMICA COLONIAL	Material	UN	6.0000000	0.71	4.26	
Insumo	12391	SEINFRA	PEDREIRO	Mão de Obra	H	1.1000000	26.86	29.54	
Insumo	12543	SEINFRA	SERVEANTE	Mão de Obra	H	1.1000000	20.26	22.28	
				MO sem LS =>	51.82	LS =>	0.00	MO com LS =>	51.82
				Valor do BDI =>	14.02	Valor com BDI =>		70.10	

5.5	Código	Banco	Descrição	Tipo	Und	Quant.	Valor Unit	Total	
Composição	100774	SINAPI	ESTRUTURA TRELIÇADA DE COBERTURA, UMA ÁGUA, COM LIGAÇÕES SOLDADAS, INCLUSOS PERFIS METÁLICOS, CHAPAS METÁLICAS, MÃO DE OBRA E TRANSPORTE COM GUINDASTE - FORNECIMENTO E INSTALAÇÃO. AF_01/2020_PSA	FUES - FUNDAÇÕES E ESTRUTURAS	KG	1.0000000	11.40	11.40	
Composição Auxiliar	100716	SINAPI	JATEAMENTO ABRASIVO COM GRANALHA DE AÇO EM PERFIL METÁLICO EM FÁBRICA. AF_01/2020	PINT - PINTURAS	m²	0.0461000	26.57	1.22	
Composição Auxiliar	100719	SINAPI	PINTURA COM TINTA ALQUÍDICA DE FUNDO (TIPO ZARCÃO) PULVERIZADA SOBRE PERFIL METÁLICO EXECUTADO EM FÁBRICA (POR DEMÃO). AF_01/2020_PE	PINT - PINTURAS	m²	0.0461000	10.86	0.50	
Composição Auxiliar	88240	SINAPI	AJUDANTE DE ESTRUTURA METÁLICA COM ENCARGOS COMPLEMENTARES	SEDI - SERVIÇOS DIVERSOS	H	0.0006000	20.09	0.01	
Composição Auxiliar	88278	SINAPI	MONTADOR DE ESTRUTURA METÁLICA COM ENCARGOS COMPLEMENTARES	SEDI - SERVIÇOS DIVERSOS	H	0.0018000	20.76	0.03	
Composição Auxiliar	88317	SINAPI	SOLDADOR COM ENCARGOS COMPLEMENTARES	SEDI - SERVIÇOS DIVERSOS	H	0.0046000	26.74	0.12	
Composição Auxiliar	93287	SINAPI	GUINDASTE HIDRÁULICO AUTOPROPELIDO, COM LANÇA TELESCÓPICA 40 M, CAPACIDADE MÁXIMA 60 T, POTÊNCIA 260 KW - CHP DIURNO. AF_03/2016	CHOR - CUSTOS HORÁRIOS DE MÁQUINAS E EQUIPAMENTOS	CHP	0.0005000	347.07	0.17	
Composição Auxiliar	93288	SINAPI	GUINDASTE HIDRÁULICO AUTOPROPELIDO, COM LANÇA TELESCÓPICA 40 M, CAPACIDADE MÁXIMA 60 T, POTÊNCIA 260 KW - CHI DIURNO. AF_03/2016	CHOR - CUSTOS HORÁRIOS DE MÁQUINAS E EQUIPAMENTOS	CHI	0.0004000	177.07	0.07	
Insumo	00001332	SINAPI	CHAPA DE AÇO GROSSA, ASTM A36, E = 3/8 " (9,53 MM) 74,69 KG/M2	Material	KG	0.0010000	10.43	0.01	
Insumo	00001333	SINAPI	CHAPA DE AÇO GROSSA, ASTM A36, E = 1/2 " (12,70 MM) 99,59 KG/M2	Material	KG	0.0037514	10.27	0.03	
Insumo	00004777	SINAPI	CANTONEIRA ACO ABAS IGUAIS (QUALQUER BITOLA), ESPESSURA ENTRE 1/8" E 1/4"	Material	KG	0.6074417	8.02	4.87	
Insumo	00010966	SINAPI	PERFIL "U" SIMPLES, EM CHAPA DOBRADA DE AÇO LAMINADO, E = 8 MM, H = 150 MM, L = 75 MM (16,97 KG/M)	Material	KG	0.4787453	9.12	4.36	
Insumo	00010997	SINAPI	ELETRODO REVESTIDO AWS - E7018, DIAMETRO IGUAL A 4,00 MM	Material	KG	0.0005000	32.00	0.01	
				MO sem LS =>	0.30	LS =>	0.00	MO com LS =>	0.30
				Valor do BDI =>	2.85	Valor com BDI =>		14.25	

6.1	Código	Banco	Descrição	Tipo	Und	Quant.	Valor Unit	Total
Composição	96109	SINAPI	FORRO EM PLACAS DE GESSO, PARA AMBIENTES RESIDENCIAIS. AF_08/2023_PS	REVE - REVESTIMENTO E TRATAMENTO DE SUPERFÍCIES SEDI - SERVIÇOS DIVERSOS	m²	1.0000000	49.85	49.85
Composição Auxiliar	88269	SINAPI	GESSEIRO COM ENCARGOS COMPLEMENTARES	SEDI - SERVIÇOS DIVERSOS	H	0.9123000	25.10	22.89
Composição Auxiliar	88316	SINAPI	SERVEANTE COM ENCARGOS COMPLEMENTARES	SEDI - SERVIÇOS DIVERSOS	H	0.5244000	20.64	10.82
Insumo	00000345	SINAPI	ARAME GALVANIZADO 18 BWG, D = 1,24MM (0,009 KG/M)	Material	KG	0.0217000	32.43	0.70

Lucas de Sousa Araújo
 Engº Civil
 CREA-PI: 1818781257

Insumo	00003315	SINAPI	GESSO EM PO PARA REVESTIMENTOS/MOLDURAS/SANCAS E USO GERAL	Material	KG	1.8127000	0.89	1.61
Insumo	00004812	SINAPI	PLACA DE GESSO PARA FORRO, *60 X 60* CM, ESPESSURA DE 12 MM (SEM COLOCACAO)	Material	m²	1.0414000	12.39	12.90
Insumo	00020250	SINAPI	SISAL EM FIBRA / ESTOPA SISAL PARA GESSO	Material	KG	0.0078000	12.00	0.09
Insumo	00040547	SINAPI	PARAFUSO ZINCADO, AUTOBROCANTE, FLANGEADO, 4,2 MM X 19 MM	Material	CENTO	0.0293000	28.91	0.84

MO sem LS => 24.52 LS => 0.00 MO com LS => 24.52

Valor do BDI => 12.46 Valor com BDI => 62.31

6.2	Código	Banco	Descrição	Tipo	Und	Quant.	Valor Unit	Total
Composição	9151	ORSE	Pintura de acabamento com aplicação de 01 demão de coralgesso ou similar	Latex PVA	m²	1.0000000	7.89	7.89
Composição Auxiliar	10549	ORSE	Encargos Complementares - Servente	Provisórios	h	0.1000000	3.72	0.37
Composição Auxiliar	10553	ORSE	Encargos Complementares - Pintor	Provisórios	h	0.2000000	3.79	0.75
Insumo	9444	ORSE	Tinta coralgesso ou similar	Material	l	0.1000000	17.77	1.77
Insumo	00004783/SIN	ORSE	Pintor (horista)	Mão de Obra	h	0.2000000	18.21	3.64
Insumo	00006111/SIN	ORSE	Servente de obras (horista)	Mão de Obra	h	0.1000000	13.65	1.36

MO sem LS => 5.00 LS => 0.00 MO com LS => 5.00

Valor do BDI => 1.97 Valor com BDI => 9.86

7.1	Código	Banco	Descrição	Tipo	Und	Quant.	Valor Unit	Total
Composição	C1518	SEINFRA	JANELA DE FERRO TIPO CAIXILHO DE CORRER OU MAXIMAR	ESQUADRIAS METÁLICAS	m²	1.0000000	432.67	432.67
Insumo	10109	SEINFRA	AREIA MEDIA	Material	m³	0.0097000	83.58	0.81
Insumo	10439	SEINFRA	CAIXILHO DE FERRO CORRER	Material	m²	1.0000000	281.31	281.31
Insumo	10441	SEINFRA	CAL HIDRATADA	Material	KG	0.7300000	0.96	0.70
Insumo	10805	SEINFRA	CIMENTO PORTLAND	Material	KG	2.6700000	0.71	1.89
Insumo	12391	SEINFRA	PEDREIRO	Mão de Obra	H	4.0000000	26.86	107.44
Insumo	12543	SEINFRA	SERVENTE	Mão de Obra	H	2.0000000	20.26	40.52

MO sem LS => 147.96 LS => 0.00 MO com LS => 147.96

Valor do BDI => 108.16 Valor com BDI => 540.83

7.2	Código	Banco	Descrição	Tipo	Und	Quant.	Valor Unit	Total
Composição	C1958	SEINFRA	PORTA DE FERRO COMPACTA EM CHAPA, INCLUS. BATENTES E FERRAGENS	ESQUADRIAS METÁLICAS	m²	1.0000000	395.60	395.60
Insumo	10108	SEINFRA	AREIA GROSSA	Material	m³	0.0072000	119.58	0.86
Insumo	10208	SEINFRA	BATENTE DE FERRO	Material	M	2.5000000	25.17	62.92
Insumo	10441	SEINFRA	CAL HIDRATADA	Material	KG	0.4900000	0.96	0.47
Insumo	10805	SEINFRA	CIMENTO PORTLAND	Material	KG	2.0300000	0.71	1.44
Insumo	11031	SEINFRA	DOBADIÇA DE FERRO PARA PORTA INTERNA	Material	UN	1.7800000	20.86	37.13
Insumo	11154	SEINFRA	FECHADURA COMPLETA PARA PORTA EXTERNA	Material	UN	0.5900000	66.98	39.51
Insumo	11704	SEINFRA	PORTA DE FERRO EM CHAPA DUPLA N.14	Material	m²	1.0000000	162.33	162.33
Insumo	12391	SEINFRA	PEDREIRO	Mão de Obra	H	1.5000000	26.86	40.29
Insumo	12543	SEINFRA	SERVENTE	Mão de Obra	H	2.5000000	20.26	50.65

MO sem LS => 90.94 LS => 0.00 MO com LS => 90.94

Valor do BDI => 98.90 Valor com BDI => 494.50

8.1	Código	Banco	Descrição	Tipo	Und	Quant.	Valor Unit	Total
Composição	94992	SINAPI	RECUPERAÇÃO DE PASSEIO (CALÇADA) OU PISO DE CONCRETO COM CONCRETO MOLDADO IN LOCO, FEITO EM OBRA, ACABAMENTO CONVENCIONAL, ESPESSURA 6 CM, ARMADO. AF_08/2022	PISO - PISOS	m²	1.0000000	104.70	104.70
Composição Auxiliar	88262	SINAPI	CARPINTEIRO DE FORMAS COM ENCARGOS COMPLEMENTARES	SEDI - SERVIÇOS DIVERSOS	H	0.0976000	25.64	2.50
Composição Auxiliar	88309	SINAPI	PEDREIRO COM ENCARGOS COMPLEMENTARES	SEDI - SERVIÇOS DIVERSOS	H	0.1483000	25.99	3.85
Composição Auxiliar	88316	SINAPI	SERVENTE COM ENCARGOS COMPLEMENTARES	SEDI - SERVIÇOS DIVERSOS	H	0.2459000	20.64	5.07
Composição Auxiliar	94964	SINAPI	CONCRETO FCK = 20MPA, TRAÇO 1:2,7:3 (EM MASSA SECA DE CIMENTO/ AREIA MÉDIA/ BRITA 1) - PREPARO MECÂNICO COM BETONEIRA 400 L. AF_05/2021	FUES - FUNDAÇÕES E ESTRUTURAS	m³	0.0739000	637.92	47.14
Insumo	00004517	SINAPI	SARRAFO *2,5 X 7,5* CM EM PINUS, MISTA OU EQUIVALENTE DA REGIAO - BRUTA	Material	M	0.4500000	3.35	1.50
Insumo	00005068	SINAPI	PREGO DE ACO POLIDO COM CABECA 17 X 21 (2 X 11)	Material	KG	0.0240000	21.11	0.50
Insumo	00007156	SINAPI	TELA DE ACO SOLDADA NERVURADA, CA-60, Q-196, (3,11 KG/M2), DIAMETRO DO FIO = 5,0 MM, LARGURA = 2,45 M, ESPACAMENTO DA MALHA = 10 X 10 CM	Material	m²	1.0816000	40.81	44.14

MO sem LS => 13.31 LS => 0.00 MO com LS => 13.31

Valor do BDI => 26.17 Valor com BDI => 130.87

8.2	Código	Banco	Descrição	Tipo	Und	Quant.	Valor Unit	Total
Composição	87250	SINAPI	RECUPERAÇÃO DE REVESTIMENTO CERÂMICO PARA PISO COM PLACAS TIPO ESMALTADA EXTRA DE DIMENSÕES 45X45 CM APLICADA EM AMBIENTES DE ÁREA ENTRE 5 M2 E 10 M2. AF_02/2023_PE AZULEJISTA OU LADRILHISTA COM ENCARGOS COMPLEMENTARES	PISO - PISOS	m²	1.0000000	67.77	67.77
Composição Auxiliar	88256	SINAPI	SERVENTE COM ENCARGOS COMPLEMENTARES	SEDI - SERVIÇOS DIVERSOS	H	0.5143000	25.85	13.29
Composição Auxiliar	88316	SINAPI	SERVENTE COM ENCARGOS COMPLEMENTARES	SEDI - SERVIÇOS DIVERSOS	H	0.1666000	20.64	3.43

Lucas de Sousa Araújo
Lucas de Sousa Araújo
Engº Civil
CREA-PI: 1818781257

Insumo	00001287	SINAPI	PISO EM CERAMICA ESMALTADA EXTRA, COR LISA, PEI MAIOR OU IGUAL A 4, FORMATO MENOR OU IGUAL A 2025 CM2	Material	m²	1.0710000	40.80	43.69
Insumo	00001381	SINAPI	ARGAMASSA COLANTE AC I PARA CERAMICAS	Material	KG	9.1325000	0.72	6.57
Insumo	00034357	SINAPI	REJUNTE CIMENTICIO, QUALQUER COR	Material	KG	0.1880000	4.22	0.79

MO sem LS => 12.36 LS => 0.00 MO com LS => 12.36

Valor do BDI => 16.94 Valor com BDI => 84.71

9.1	Código	Banco	Descrição	Tipo	Und	Quant.	Valor Unit	Total
Composição	628	ORSE	Revisão de ponto de tomada simples com reposição da tomada e da fiação	Revisões e Reposições	pt	1.0000000	101.76	101.76
Composição Auxiliar	10549	ORSE	Encargos Complementares - Servente	Provisórios	h	1.0000000	3.72	3.72
Composição Auxiliar	10552	ORSE	Encargos Complementares - Eletricista	Provisórios	h	2.0000000	3.58	7.16
Insumo	9096	ORSE	Tomada 2p + t, ABNT, de embutir, 10 A, com placa em pvc	Material	un	1.0000000	8.87	8.87
Insumo	00000939/SIN	ORSE	Fio de cobre, solido, classe 1, isolacao em pvc/a, antichama bwf-b, 450/750v, secao nominal 2,5 mm2	Material	m	12.0000000	2.19	26.28
Insumo	00002436/SIN	ORSE	Eletricista (horista)	Mão de Obra	h	2.0000000	18.21	36.42
Insumo	00006111/SIN	ORSE	Servente de obras (horista)	Mão de Obra	h	1.0000000	13.65	13.65
Insumo	00020111/SIN	ORSE	Fita isolante adesiva antichama, uso ate 750 v, em rolo de 19 mm x 20 m	Material	un	0.5000000	11.00	5.50
Insumo	00043132/SIN	ORSE	Arame recozido 16 bwg, d = 1,65 mm (0,016 kg/m) ou 18 bwg, d = 1,25 mm (0,01 kg/m)	Material	kg	0.0060000	26.90	0.16

MO sem LS => 50.07 LS => 0.00 MO com LS => 50.07

Valor do BDI => 25.44 Valor com BDI => 127.20

9.2	Código	Banco	Descrição	Tipo	Und	Quant.	Valor Unit	Total
Composição	632	ORSE	Revisão de ponto de interruptor com reposição do interruptor e fiação	Revisões e Reposições	pt	1.0000000	91.34	91.34
Composição Auxiliar	10549	ORSE	Encargos Complementares - Servente	Provisórios	h	1.0000000	3.72	3.72
Composição Auxiliar	10552	ORSE	Encargos Complementares - Eletricista	Provisórios	h	2.0000000	3.58	7.16
Insumo	1117	ORSE	Interruptor embutir 01 seção simples com placa	Material	un	1.0000000	3.40	3.40
Insumo	00000939/SIN	ORSE	Fio de cobre, solido, classe 1, isolacao em pvc/a, antichama bwf-b, 450/750v, secao nominal 2,5 mm2	Material	m	12.0000000	2.19	26.28
Insumo	00002436/SIN	ORSE	Eletricista (horista)	Mão de Obra	h	2.0000000	18.21	36.42
Insumo	00006111/SIN	ORSE	Servente de obras (horista)	Mão de Obra	h	1.0000000	13.65	13.65
Insumo	00020111/SIN	ORSE	Fita isolante adesiva antichama, uso ate 750 v, em rolo de 19 mm x 20 m	Material	un	0.0500000	11.00	0.55
Insumo	00043132/SIN	ORSE	Arame recozido 16 bwg, d = 1,65 mm (0,016 kg/m) ou 18 bwg, d = 1,25 mm (0,01 kg/m)	Material	kg	0.0060000	26.90	0.16

MO sem LS => 50.07 LS => 0.00 MO com LS => 50.07

Valor do BDI => 22.83 Valor com BDI => 114.17

9.3	Código	Banco	Descrição	Tipo	Und	Quant.	Valor Unit	Total
Composição	625	ORSE	Revisão de ponto de luz tipo 2, em teto ou parede	Revisões e Reposições	pt	1.0000000	82.72	82.72
Composição Auxiliar	10549	ORSE	Encargos Complementares - Servente	Provisórios	h	1.4700000	3.72	5.46
Composição Auxiliar	10552	ORSE	Encargos Complementares - Eletricista	Provisórios	h	1.6200000	3.58	5.79
Insumo	10394	ORSE	Bucha em liga zamak para eletroduto 16mm, d=1/2"	Material	un	0.6000000	0.35	0.21
Insumo	00002436/SIN	ORSE	Eletricista (horista)	Mão de Obra	h	1.6200000	18.21	29.50
Insumo	00002557/SIN	ORSE	Caixa de luz 4 x 4" em aco esmaltada	Material	un	0.3000000	3.77	1.13
Insumo	00002673/SIN	ORSE	Eletroduto de pvc rigido roscavel de 1/2", sem luva	Material	m	1.3500000	3.45	4.65
Insumo	00006111/SIN	ORSE	Servente de obras (horista)	Mão de Obra	h	1.4700000	13.65	20.06
Insumo	00011891/SIN	ORSE	Cordao de cobre, flexivel, torcido, classe 4 ou 5, isolacaoem pvc/d, 300 v, 2condutores de 2,5 mm2	Material	m	3.3000000	4.63	15.27
Insumo	00020111/SIN	ORSE	Fita isolante adesiva antichama, uso ate 750 v, em rolo de 19 mm x 20 m	Material	un	0.0450000	11.00	0.49
Insumo	00043132/SIN	ORSE	Arame recozido 16 bwg, d = 1,65 mm (0,016 kg/m) ou 18 bwg, d = 1,25 mm (0,01 kg/m)	Material	kg	0.0060000	26.90	0.16

MO sem LS => 49.56 LS => 0.00 MO com LS => 49.56

Valor do BDI => 20.68 Valor com BDI => 103.40

10.1	Código	Banco	Descrição	Tipo	Und	Quant.	Valor Unit	Total
Composição	1205	ORSE	Revisão de ponto de água tipo 3	Tubos e Conexões de PVC Rígido Soldável	un	1.0000000	154.40	154.40
Composição Auxiliar	10549	ORSE	Encargos Complementares - Servente	Provisórios	h	2.8300000	3.72	10.52
Composição Auxiliar	10554	ORSE	Encargos Complementares - Encanador	Provisórios	h	2.5500000	3.65	9.30
Insumo	138	ORSE	Adesivo pvc em frasco de 850 gramas	Material	kg	0.3490000	63.36	22.11
Insumo	00002696/SIN	ORSE	Encanador ou bombeiro hidraulico (horista)	Mão de Obra	h	2.5500000	18.21	46.43
Insumo	00003501/SIN	ORSE	Joelho, pvc soldavel, 45 graus, 32 mm, cor marrom, para agua fria predial	Material	un	0.1000000	3.91	0.39
Insumo	00006111/SIN	ORSE	Servente de obras (horista)	Mão de Obra	h	2.8300000	13.65	38.62
Insumo	00009869/SIN	ORSE	Tubo pvc, soldavel, de 32 mm, agua fria (nbr-5648)	Material	m	3.1960000	8.46	27.03

MO sem LS => 85.05 LS => 0.00 MO com LS => 85.05

Valor do BDI => 38.60 Valor com BDI => 193.00

10.2	Código	Banco	Descrição	Tipo	Und	Quant.	Valor Unit	Total
------	--------	-------	-----------	------	-----	--------	------------	-------

Lucas de Sousa Araújo
Lucas de Sousa Araújo
Engº Civil
CREA-PI: 1918791257

Composição	9758	ORSE	Bancada em aço inox - 304, dimensões 3,00 x 0,65m c/ 01 cuba 62,5x50,5x30cm, rodopia 10cm, concretada, inclusive válvula, sifão cromados, exclusive torneira	Louças e Metais Sanitários	un	1.0000000	3.746.42	3.746.42	
Composição Auxiliar	126	ORSE	Concreto simples fabricado na obra, fck=15 mpa, lançado e adensado	Concreto Simples	m³	0.0585000	601.09	35.16	
Composição Auxiliar	141	ORSE	Aço CA - 60 Ø 4,2 a 9,5mm, inclusive corte, dobragem, montagem e colocacao de ferragens nas formas, para superestruturas e fundações - R1	Armaduras Convencionais	kg	1.1700000	11.65	13.63	
Composição Auxiliar	10549	ORSE	Encargos Complementares - Servente	Provisórios	h	1.7000000	3.72	6.32	
Composição Auxiliar	10550	ORSE	Encargos Complementares - Pedreiro	Provisórios	h	1.7000000	3.59	6.10	
Composição Auxiliar	10554	ORSE	Encargos Complementares - Encanador	Provisórios	h	2.0000000	3.65	7.30	
Insumo	2016	ORSE	Sifão para pia de cozinha ou tanque, DECA ref. 1680.C112, acabamento cromado 1 1/2 x 1 1/2 ou similar.	Material	un	1.0000000	178.60	178.60	
Insumo	10122	ORSE	Bancada em chapa inox - 304, dimensões 3,00 x 0,65m, com 01 cuba de 62,5x50,5x30cm, polida ou escovada	Material	un	1.0000000	3.354.44	3.354.44	
Insumo		ORSE	Encanador ou bombeiro hidraulico (horista)	Mão de Obra	h	2.0000000	18.21	36.42	
Insumo	00002696/SIN	ORSE	Pedreiro (horista)	Mão de Obra	h	1.7000000	18.21	30.95	
Insumo	00004750/SIN	ORSE	Servente de obras (horista)	Mão de Obra	h	1.7000000	13.65	23.20	
Insumo	00006111/SIN	ORSE	Valvula em metal cromado para pia americana 3.1/2 x 1.1/2 "	Material	un	1.0000000	54.30	54.30	
				MO sem LS =>	100.20	LS =>	0.00	MO com LS =>	100.20
				Valor do BDI =>	936.60			Valor com BDI =>	4.683.02

10.3	Código	Banco	Descrição	Tipo	Und	Quant.	Valor Unit	Total	
Composição	C1618	SEINFRA	LAVATÓRIO DE LOUÇA BRANCA C/COLUNA, C/ TORNEIRA E ACESSÓRIOS	LOUÇAS, METAIS E ACESSÓRIOS	UN	1.0000000	682.65	682.65	
Insumo	10043	SEINFRA	AJUDANTE DE ENCANADOR	Mão de Obra	H	3.3000000	21.10	69.63	
Insumo	11091	SEINFRA	ENGATE CROMADO	Material	UN	2.0000000	22.59	45.18	
Insumo	11180	SEINFRA	FITA DE VEDAÇÃO	Material	M	1.1200000	0.36	0.40	
Insumo	11343	SEINFRA	LAVATÓRIO DE LOUÇA BRANCA COM COLUNA	Material	UN	1.0000000	199.01	199.01	
Insumo	11579	SEINFRA	PARAFUSO CROMADO P/FIXAÇÃO SANITARIOS, INCLUSIVE PORCA CEGA, ARRUELA E BUCHA DE NYLON	Material	UN	2.0000000	9.40	18.80	
Insumo	11864	SEINFRA	SIFÃO METALICO TIPO COPO DN 1"X1 1/2"	Material	UN	1.0000000	164.58	164.58	
Insumo	12132	SEINFRA	TORNEIRA DE PRESSÃO CROMADA P/LAVATORIO 1/2'	Material	UN	1.0000000	98.66	98.66	
Insumo	12320	SEINFRA	ENCANADOR	Mão de Obra	H	3.3000000	26.18	86.39	
				MO sem LS =>	156.02	LS =>	0.00	MO com LS =>	156.02
				Valor do BDI =>	170.66			Valor com BDI =>	853.31


10.4	Código	Banco	Descrição	Tipo	Und	Quant.	Valor Unit	Total	
Composição	3659	ORSE	Vaso sanitario c/caixa de descarga acoplada, linha versato 07353/07570, CELITE ou similar, incl. assento CELITE versato 07983 ou similar, conj. de fixação DECA SP13 ou similar, anel de vedação e engate plástico	Louças e Metais Sanitários	un	1.0000000	767.12	767.12	
Composição Auxiliar	10549	ORSE	Encargos Complementares - Servente	Provisórios	h	2.5000000	3.72	9.30	
Composição Auxiliar	10554	ORSE	Encargos Complementares - Encanador	Provisórios	h	2.5000000	3.65	9.12	
Insumo	669	ORSE	Fixação para vaso sanitário, DECA SP13 ou similar	Material	cj	1.0000000	26.55	26.55	
Insumo	981	ORSE	Fita veda rosca 18mm	Material	m	0.6000000	0.22	0.13	
Insumo	2881	ORSE	Vaso sanitário com caixa de descarga acoplada, linha versato 07353/07570, CELITE ou similar	Material	un	1.0000000	510.91	510.91	
Insumo	2886	ORSE	Assento para vaso sanitário, linha versato 7987, CELITE ou similar	Material	un	1.0000000	117.90	117.90	
Insumo		ORSE	Encanador ou bombeiro hidraulico (horista)	Mão de Obra	h	2.5000000	18.21	45.52	
Insumo	00002696/SIN	ORSE	Servente de obras (horista)	Mão de Obra	h	2.5000000	13.65	34.12	
Insumo	00006111/SIN	ORSE	Anel de vedacao, pvc flexivel, 100 mm, para saida de bacia / vaso sanitario	Material	un	1.0000000	8.73	8.73	
Insumo	00006138/SIN	ORSE	Engate/rabicho flexivel plastico (pvc ou abs) branco 1/2 " x 30 cm	Material	un	1.0000000	4.84	4.84	
				MO sem LS =>	79.64	LS =>	0.00	MO com LS =>	79.64
				Valor do BDI =>	191.78			Valor com BDI =>	958.90

11.1	Código	Banco	Descrição	Tipo	Und	Quant.	Valor Unit	Total	
Composição	88485	SINAPI	FUNDO SELADOR ACRÍLICO, APLICAÇÃO MANUAL EM PAREDE, UMA DEMÃO. AF_04/2023	PINT - PINTURAS	m²	1.0000000	3.77	3.77	
Composição Auxiliar	88310	SINAPI	PINTOR COM ENCARGOS COMPLEMENTARES	SEDI - SERVIÇOS DIVERSOS	H	0.0666000	27.49	1.83	
Composição Auxiliar	88316	SINAPI	SERVENTE COM ENCARGOS COMPLEMENTARES	SEDI - SERVIÇOS DIVERSOS	H	0.0222000	20.64	0.45	
Insumo	00006085	SINAPI	SELADOR ACRÍLICO OPACO PREMIUM INTERIOR/EXTERIOR	Material	L	0.1666000	8.96	1.49	
				MO sem LS =>	1.60	LS =>	0.00	MO com LS =>	1.60
				Valor do BDI =>	0.94			Valor com BDI =>	4.71

11.2	Código	Banco	Descrição	Tipo	Und	Quant.	Valor Unit	Total
Composição	88484	SINAPI	FUNDO SELADOR ACRÍLICO, APLICAÇÃO MANUAL EM TETO, UMA DEMÃO. AF_04/2023	PINT - PINTURAS	m²	1.0000000	4.66	4.66
Composição Auxiliar	88310	SINAPI	PINTOR COM ENCARGOS COMPLEMENTARES	SEDI - SERVIÇOS DIVERSOS	H	0.0927000	27.49	2.54
Composição Auxiliar	88316	SINAPI	SERVENTE COM ENCARGOS COMPLEMENTARES	SEDI - SERVIÇOS DIVERSOS	H	0.0309000	20.64	0.63

Lucas de Sousa Araújo
 Lucas de Sousa Araújo
 Engº Civil
 CREA-PI: 1918781257

Insumo	00006085	SINAPI	SELADOR ACRILICO OPACO PREMIUM INTERIOR/EXTERIOR	Material	L	0.1666000	8.96	1.49	
				MO sem LS =>	2.23	LS =>	0.00	MO com LS =>	2.23
				Valor do BDI =>	1.16	Valor com BDI =>		5.82	
11.3	Código	Banco	Descrição	Tipo	Und	Quant.	Valor Unit	Total	
Composição	96135	SINAPI	APLICAÇÃO MANUAL DE MASSA ACRÍLICA EM PAREDES EXTERNAS DE CASAS, DUAS DEMÃOS. AF_05/2017	PINT - PINTURAS	m²	1.0000000	25.85	25.85	
Composição Auxiliar	88310	SINAPI	PINTOR COM ENCARGOS COMPLEMENTARES	SEDI - SERVIÇOS DIVERSOS	H	0.5710000	27.49	15.69	
Composição Auxiliar	88316	SINAPI	SERVEANTE COM ENCARGOS COMPLEMENTARES	SEDI - SERVIÇOS DIVERSOS	H	0.1430000	20.64	2.95	
Insumo	00003767	SINAPI	LIXA EM FOLHA PARA PAREDE OU MADEIRA, NUMERO 120, COR VERMELHA	Material	UN	0.1000000	0.86	0.08	
Insumo	00043651	SINAPI	MASSA ACRILICA PARA SUPERFICIES INTERNAS E EXTERNAS	Material	KG	1.5518400	4.60	7.13	
				MO sem LS =>	13.12	LS =>	0.00	MO com LS =>	13.12
				Valor do BDI =>	6.46	Valor com BDI =>		32.31	
11.5	Código	Banco	Descrição	Tipo	Und	Quant.	Valor Unit	Total	
Composição	88496	SINAPI	EMASSAMENTO COM MASSA LÁTEX, APLICAÇÃO EM TETO, DUAS DEMÃOS, LIXAMENTO MANUAL. AF_04/2023	PINT - PINTURAS	m²	1.0000000	28.97	28.97	
Composição Auxiliar	88310	SINAPI	PINTOR COM ENCARGOS COMPLEMENTARES	SEDI - SERVIÇOS DIVERSOS	H	0.7419000	27.49	20.39	
Composição Auxiliar	88316	SINAPI	SERVEANTE COM ENCARGOS COMPLEMENTARES	SEDI - SERVIÇOS DIVERSOS	H	0.2473000	20.64	5.10	
Insumo	00003767	SINAPI	LIXA EM FOLHA PARA PAREDE OU MADEIRA, NUMERO 120, COR VERMELHA	Material	UN	0.0802000	0.86	0.06	
Insumo	00043626	SINAPI	MASSA CORRIDA PARA SUPERFICIES DE AMBIENTES INTERNOS	Material	KG	1.3389000	2.56	3.42	
				MO sem LS =>	17.94	LS =>	0.00	MO com LS =>	17.94
				Valor do BDI =>	7.24	Valor com BDI =>		36.21	
11.6	Código	Banco	Descrição	Tipo	Und	Quant.	Valor Unit	Total	
Composição	88489	SINAPI	PINTURA LÁTEX ACRILICA, APLICAÇÃO MANUAL EM PAREDES, DUAS DEMÃOS. AF_04/2023	PINT - PINTURAS	m²	1.0000000	11.76	11.76	
Composição Auxiliar	88310	SINAPI	PINTOR COM ENCARGOS COMPLEMENTARES	SEDI - SERVIÇOS DIVERSOS	H	0.1631000	27.49	4.48	
Composição Auxiliar	88316	SINAPI	SERVEANTE COM ENCARGOS COMPLEMENTARES	SEDI - SERVIÇOS DIVERSOS	H	0.0544000	20.64	1.12	
Insumo	00007356	SINAPI	TINTA LATEX ACRILICA PREMIUM, COR BRANCO FOSCO	Material	L	0.2285000	26.99	6.16	
				MO sem LS =>	3.93	LS =>	0.00	MO com LS =>	3.93
				Valor do BDI =>	2.94	Valor com BDI =>		14.70	
11.7	Código	Banco	Descrição	Tipo	Und	Quant.	Valor Unit	Total	
Composição	88488	SINAPI	PINTURA LÁTEX ACRILICA, APLICAÇÃO MANUAL EM TETO, DUAS DEMÃOS. AF_04/2023	PINT - PINTURAS	m²	1.0000000	13.96	13.96	
Composição Auxiliar	88310	SINAPI	PINTOR COM ENCARGOS COMPLEMENTARES	SEDI - SERVIÇOS DIVERSOS	H	0.2270000	27.49	6.24	
Composição Auxiliar	88316	SINAPI	SERVEANTE COM ENCARGOS COMPLEMENTARES	SEDI - SERVIÇOS DIVERSOS	H	0.0757000	20.64	1.56	
Insumo	00007356	SINAPI	TINTA LATEX ACRILICA PREMIUM, COR BRANCO FOSCO	Material	L	0.2285000	26.99	6.16	
				MO sem LS =>	5.48	LS =>	0.00	MO com LS =>	5.48
				Valor do BDI =>	3.49	Valor com BDI =>		17.45	
11.8	Código	Banco	Descrição	Tipo	Und	Quant.	Valor Unit	Total	
Composição	100722	SINAPI	PINTURA COM TINTA ALQUÍDICA DE FUNDO (TIPO ZARCÃO) APLICADA A ROLO OU PINCEL SOBRE SUPERFÍCIES METÁLICAS (EXCETO PERFIL) EXECUTADO EM OBRA (POR DEMÃO). AF_01/2020	PINT - PINTURAS	m²	1.0000000	23.19	23.19	
Composição Auxiliar	88310	SINAPI	PINTOR COM ENCARGOS COMPLEMENTARES	SEDI - SERVIÇOS DIVERSOS	H	0.6779000	27.49	18.63	
Insumo	00005318	SINAPI	DILUENTE AGUARRAS	Material	L	0.0110000	30.77	0.33	
Insumo	00007307	SINAPI	FUNDO ANTICORROSIVO PARA METAIS FERROSOS (ZARCAO)	Material	L	0.1098000	38.60	4.23	
				MO sem LS =>	13.15	LS =>	0.00	MO com LS =>	13.15
				Valor do BDI =>	5.79	Valor com BDI =>		28.98	
11.9	Código	Banco	Descrição	Tipo	Und	Quant.	Valor Unit	Total	
Composição	100746	SINAPI	PINTURA COM TINTA ALQUÍDICA DE ACABAMENTO (ESMALTE SINTÉTICO BRILHANTE) APLICADA A ROLO OU PINCEL SOBRE SUPERFÍCIES METÁLICAS (EXCETO PERFIL) EXECUTADO EM OBRA (POR DEMÃO). AF_01/2020	PINT - PINTURAS	m²	1.0000000	23.57	23.57	
Composição Auxiliar	88310	SINAPI	PINTOR COM ENCARGOS COMPLEMENTARES	SEDI - SERVIÇOS DIVERSOS	H	0.6779000	27.49	18.63	
Insumo	00005318	SINAPI	DILUENTE AGUARRAS	Material	L	0.0127000	30.77	0.39	
Insumo	00007292	SINAPI	TINTA ESMALTE SINTETICO PREMIUM BRILHANTE	Material	L	0.1274000	35.79	4.55	
				MO sem LS =>	13.15	LS =>	0.00	MO com LS =>	13.15
				Valor do BDI =>	5.89	Valor com BDI =>		29.46	
12.1	Código	Banco	Descrição	Tipo	Und	Quant.	Valor Unit	Total	
Composição	12950	ORSE	Confecção e instalação de letreiro em chapa pintado, em alto relevo de 20mm "UNIDADE BÁSICA DE SAÚDE"	Diversos	un	1.0000000	8,104.61	8,104.61	
Insumo	13708	ORSE	Confecção e instalação de letreiro em chapa pintado, em alto relevo de 20mm, dimensão 4,12 x 1,10m, fixado em brise de pvc para a ADEMA	Material	un	1.0000000	8,104.61	8,104.61	
				MO sem LS =>	0.00	LS =>	0.00	MO com LS =>	0.00
				Valor do BDI =>	2,026.15	Valor com BDI =>		10,130.76	
12.2	Código	Banco	Descrição	Tipo	Und	Quant.	Valor Unit	Total	
Composição	2450	ORSE	Limpeza geral	Limpeza	m²	1.0000000	2.37	2.37	


 Lucas de Sousa Araújo
 Eng.º Civil
 CREA-PI 1818781257

Composição Auxiliar	10549	ORSE	Encargos Complementares - Servente	Provisórios	h	0.1000000	3.72	0.37		
Insumo	1997	ORSE	Sabão em pó	Material	kg	0.0050000	10.44	0.05		
Insumo	2414	ORSE	Vassoura piaçava	Material	un	0.0500000	11.80	0.59		
Insumo	00006111/SIN	ORSE	Servente de obras (horista)	Mão de Obra	h	0.1000000	13.65	1.36		
					MO sem LS =>	1.36	LS =>	0.00	MO com LS =>	1.36
					Valor do BDI =>	0.59			Valor com BDI =>	2.96

12.3	Código	Banco	Descrição	Tipo	Und	Quant.	Valor Unit	Total		
Composição	C0702	SEINFRA	CARGA MANUAL DE ENTULHO EM CAMINHÃO BASCULANTE	CARGA, TRANSPORTE E DESCARGA DE MATERIAL	m³	1.0000000	30.37	30.37		
Insumo	10578	SEINFRA	CAMINHÃO BASCULANTE 6 M3 (CHI)	Equipamento	H	0.2400000	65.80	15.79		
Insumo	12543	SEINFRA	SERVENTE	Mão de Obra	H	0.7200000	20.26	14.58		
					MO sem LS =>	14.58	LS =>	0.00	MO com LS =>	14.58
					Valor do BDI =>	7.59			Valor com BDI =>	37.96


Composições Auxiliares

Composição	88238	SINAPI	AJUDANTE DE ARMADOR COM ENCARGOS COMPLEMENTARES	SEDI - SERVIÇOS DIVERSOS	H	1.0000000	21.28	21.28		
Composição Auxiliar	95308	SINAPI	CURSO DE CAPACITAÇÃO PARA AJUDANTE DE ARMADOR (ENCARGOS COMPLEMENTARES) - HORISTA	SEDI - SERVIÇOS DIVERSOS	H	1.0000000	0.19	0.19		
Insumo	00006114	SINAPI	AJUDANTE DE ARMADOR (HORISTA)	Mão de Obra	H	1.0000000	14.65	14.65		
Insumo	00037370	SINAPI	ALIMENTAÇÃO - HORISTA (COLETADO CAIXA - ENCARGOS COMPLEMENTARES)	Outros	H	1.0000000	2.39	2.39		
Insumo	00037371	SINAPI	TRANSPORTE - HORISTA (COLETADO CAIXA - ENCARGOS COMPLEMENTARES)	Serviços	H	1.0000000	0.61	0.61		
Insumo	00037372	SINAPI	EXAMES - HORISTA (COLETADO CAIXA - ENCARGOS COMPLEMENTARES)	Outros	H	1.0000000	1.34	1.34		
Insumo	00037373	SINAPI	SEGURO - HORISTA (COLETADO CAIXA - ENCARGOS COMPLEMENTARES)	Taxas	H	1.0000000	0.04	0.04		
Insumo	00043465	SINAPI	FERRAMENTAS - FAMÍLIA PEDREIRO - HORISTA (ENCARGOS COMPLEMENTARES - COLETADO CAIXA)	Equipamento	H	1.0000000	0.82	0.82		
Insumo	00043489	SINAPI	EPI - FAMÍLIA PEDREIRO - HORISTA (ENCARGOS COMPLEMENTARES - COLETADO CAIXA)	Equipamento	H	1.0000000	1.24	1.24		
					MO sem LS =>	14.84	LS =>	0.00	MO com LS =>	14.84
					Valor do BDI =>	5.32			Valor com BDI =>	26.60

Composição	88239	SINAPI	AJUDANTE DE CARPINTEIRO COM ENCARGOS COMPLEMENTARES	SEDI - SERVIÇOS DIVERSOS	H	1.0000000	21.19	21.19		
Composição Auxiliar	95309	SINAPI	CURSO DE CAPACITAÇÃO PARA AJUDANTE DE CARPINTEIRO (ENCARGOS COMPLEMENTARES) - HORISTA	SEDI - SERVIÇOS DIVERSOS	H	1.0000000	0.24	0.24		
Insumo	00006117	SINAPI	CARPINTEIRO AUXILIAR (HORISTA)	Mão de Obra	H	1.0000000	14.65	14.65		
Insumo	00037370	SINAPI	ALIMENTAÇÃO - HORISTA (COLETADO CAIXA - ENCARGOS COMPLEMENTARES)	Outros	H	1.0000000	2.39	2.39		
Insumo	00037371	SINAPI	TRANSPORTE - HORISTA (COLETADO CAIXA - ENCARGOS COMPLEMENTARES)	Serviços	H	1.0000000	0.61	0.61		
Insumo	00037372	SINAPI	EXAMES - HORISTA (COLETADO CAIXA - ENCARGOS COMPLEMENTARES)	Outros	H	1.0000000	1.34	1.34		
Insumo	00037373	SINAPI	SEGURO - HORISTA (COLETADO CAIXA - ENCARGOS COMPLEMENTARES)	Taxas	H	1.0000000	0.04	0.04		
Insumo	00043459	SINAPI	FERRAMENTAS - FAMÍLIA CARPINTEIRO DE FORMAS - HORISTA (ENCARGOS COMPLEMENTARES - COLETADO CAIXA)	Equipamento	H	1.0000000	0.49	0.49		
Insumo	00043483	SINAPI	EPI - FAMÍLIA CARPINTEIRO DE FORMAS - HORISTA (ENCARGOS COMPLEMENTARES - COLETADO CAIXA)	Equipamento	H	1.0000000	1.43	1.43		
					MO sem LS =>	14.89	LS =>	0.00	MO com LS =>	14.89
					Valor do BDI =>	5.29			Valor com BDI =>	26.48

Composição	88240	SINAPI	AJUDANTE DE ESTRUTURA METÁLICA COM ENCARGOS COMPLEMENTARES	SEDI - SERVIÇOS DIVERSOS	H	1.0000000	20.09	20.09		
Composição Auxiliar	95310	SINAPI	CURSO DE CAPACITAÇÃO PARA AJUDANTE DE ESTRUTURA METÁLICA (ENCARGOS COMPLEMENTARES) - HORISTA	SEDI - SERVIÇOS DIVERSOS	H	1.0000000	0.19	0.19		
Insumo	00037370	SINAPI	ALIMENTAÇÃO - HORISTA (COLETADO CAIXA - ENCARGOS COMPLEMENTARES)	Outros	H	1.0000000	2.39	2.39		
Insumo	00037371	SINAPI	TRANSPORTE - HORISTA (COLETADO CAIXA - ENCARGOS COMPLEMENTARES)	Serviços	H	1.0000000	0.61	0.61		
Insumo	00037372	SINAPI	EXAMES - HORISTA (COLETADO CAIXA - ENCARGOS COMPLEMENTARES)	Outros	H	1.0000000	1.34	1.34		
Insumo	00037373	SINAPI	SEGURO - HORISTA (COLETADO CAIXA - ENCARGOS COMPLEMENTARES)	Taxas	H	1.0000000	0.04	0.04		
Insumo	00043464	SINAPI	FERRAMENTAS - FAMÍLIA OPERADOR ESCAVADEIRA - HORISTA (ENCARGOS COMPLEMENTARES - COLETADO CAIXA)	Equipamento	H	1.0000000	0.01	0.01		
Insumo	00043488	SINAPI	EPI - FAMÍLIA OPERADOR ESCAVADEIRA - HORISTA (ENCARGOS COMPLEMENTARES - COLETADO CAIXA)	Equipamento	H	1.0000000	0.86	0.86		
Insumo	00044499	SINAPI	AJUDANTE DE ESTRUTURAS METÁLICAS (HORISTA)	Mão de Obra	H	1.0000000	14.65	14.65		
					MO sem LS =>	14.84	LS =>	0.00	MO com LS =>	14.84
					Valor do BDI =>	5.02			Valor com BDI =>	25.11

Composição	C0164	SEINFRA	ARGAMASSA DE CIMENTO E AREIA PEN. TRAÇO 1:3	ARGAMASSA DE CIMENTO	m³	1.0000000	1,104.12	1,104.12
Insumo	10109	SEINFRA	AREIA MEDIA	Material	m³	1.2160000	83.58	101.63
Insumo	10805	SEINFRA	CIMENTO PORTLAND	Material	KG	486.0000000	0.71	345.06
Insumo	12543	SEINFRA	SERVENTE	Mão de Obra	H	32.4500000	20.26	657.43


 Lucas de Sousa Araújo
 Engº Civil
 CREA-PI: 1918701257

MO sem LS => 657.43 LS => 0.00 MO com LS => 657.43

Valor do BDI => 276.03 Valor com BDI => 1,380.15

	Código	Banco	Descrição	Tipo	Und	Quant.	Valor Unit	Total
Composição	87292	SINAPI	ARGAMASSA TRAÇO 1:2:8 (EM VOLUME DE CIMENTO, CAL E AREIA MÉDIA ÚMIDA) PARA EMBOÇO/MASSA ÚNICA/ASSENTAMENTO DE ALVENARIA DE VEDAÇÃO, PREPARO MECÂNICO COM BETONEIRA 400 L. AF_08/2019	SEDI - SERVIÇOS DIVERSOS	m³	1.0000000	610.10	610.10
Composição Auxiliar	88377	SINAPI	OPERADOR DE BETONEIRA ESTACIONÁRIA/MISTURADOR COM ENCARGOS COMPLEMENTARES	SEDI - SERVIÇOS DIVERSOS	H	4.5000000	25.06	112.77
Composição Auxiliar	88830	SINAPI	BETONEIRA CAPACIDADE NOMINAL DE 400 L, CAPACIDADE DE MISTURA 280 L, MOTOR ELÉTRICO TRIFÁSICO POTÊNCIA DE 2 CV, SEM CARREGADOR - CHP DIURNO. AF_05/2023	CHOR - CUSTOS HORÁRIOS DE MÁQUINAS E EQUIPAMENTOS	CHP	1.0500000	2.28	2.39
Composição Auxiliar	88831	SINAPI	BETONEIRA CAPACIDADE NOMINAL DE 400 L, CAPACIDADE DE MISTURA 280 L, MOTOR ELÉTRICO TRIFÁSICO POTÊNCIA DE 2 CV, SEM CARREGADOR - CHI DIURNO. AF_05/2023	CHOR - CUSTOS HORÁRIOS DE MÁQUINAS E EQUIPAMENTOS	CHI	3.4500000	0.46	1.58
Insumo	00000370	SINAPI	AREIA MÉDIA - POSTO JAZIDA/FORNECEDOR (RETIRADO NA JAZIDA, SEM TRANSPORTE)	Material	m³	1.1600000	85.00	98.60
Insumo	00001106	SINAPI	CAL HIDRATADA CH-I PARA ARGAMASSAS	Material	KG	174.1000000	1.12	194.99
Insumo	00001379	SINAPI	CIMENTO PORTLAND COMPOSTO CP II-32	Material	KG	195.8600000	1.02	199.77

MO sem LS => 89.14 LS => 0.00 MO com LS => 89.14

Valor do BDI => 152.52 Valor com BDI => 762.62

	Código	Banco	Descrição	Tipo	Und	Quant.	Valor Unit	Total
Composição	88245	SINAPI	ARMADOR COM ENCARGOS COMPLEMENTARES	SEDI - SERVIÇOS DIVERSOS	H	1.0000000	25.78	25.78
Composição Auxiliar	95314	SINAPI	CURSO DE CAPACITAÇÃO PARA ARMADOR (ENCARGOS COMPLEMENTARES) - HORISTA	SEDI - SERVIÇOS DIVERSOS	H	1.0000000	0.25	0.25
Insumo	00000378	SINAPI	ARMADOR (HORISTA)	Mão de Obra	H	1.0000000	19.09	19.09
Insumo	00037370	SINAPI	ALIMENTAÇÃO - HORISTA (COLETADO CAIXA - ENCARGOS COMPLEMENTARES)	Outros	H	1.0000000	2.39	2.39
Insumo	00037371	SINAPI	TRANSPORTE - HORISTA (COLETADO CAIXA - ENCARGOS COMPLEMENTARES)	Serviços	H	1.0000000	0.61	0.61
Insumo	00037372	SINAPI	EXAMES - HORISTA (COLETADO CAIXA - ENCARGOS COMPLEMENTARES)	Outros	H	1.0000000	1.34	1.34
Insumo	00037373	SINAPI	SEGURO - HORISTA (COLETADO CAIXA - ENCARGOS COMPLEMENTARES)	Taxas	H	1.0000000	0.04	0.04
Insumo	00043465	SINAPI	FERRAMENTAS - FAMÍLIA PEDREIRO - HORISTA (ENCARGOS COMPLEMENTARES - COLETADO CAIXA)	Equipamento	H	1.0000000	0.82	0.82
Insumo	00043489	SINAPI	EPI - FAMÍLIA PEDREIRO - HORISTA (ENCARGOS COMPLEMENTARES - COLETADO CAIXA)	Equipamento	H	1.0000000	1.24	1.24

MO sem LS => 19.34 LS => 0.00 MO com LS => 19.34

Valor do BDI => 6.44 Valor com BDI => 32.22

	Código	Banco	Descrição	Tipo	Und	Quant.	Valor Unit	Total
Composição	88256	SINAPI	AZULEJISTA OU LADRILHISTA COM ENCARGOS COMPLEMENTARES	SEDI - SERVIÇOS DIVERSOS	H	1.0000000	25.85	25.85
Composição Auxiliar	95324	SINAPI	CURSO DE CAPACITAÇÃO PARA AZULEJISTA OU LADRILHISTA (ENCARGOS COMPLEMENTARES) - HORISTA	SEDI - SERVIÇOS DIVERSOS	H	1.0000000	0.32	0.32
Insumo	00004760	SINAPI	AZULEJISTA OU LADRILHEIRO (HORISTA)	Mão de Obra	H	1.0000000	19.09	19.09
Insumo	00037370	SINAPI	ALIMENTAÇÃO - HORISTA (COLETADO CAIXA - ENCARGOS COMPLEMENTARES)	Outros	H	1.0000000	2.39	2.39
Insumo	00037371	SINAPI	TRANSPORTE - HORISTA (COLETADO CAIXA - ENCARGOS COMPLEMENTARES)	Serviços	H	1.0000000	0.61	0.61
Insumo	00037372	SINAPI	EXAMES - HORISTA (COLETADO CAIXA - ENCARGOS COMPLEMENTARES)	Outros	H	1.0000000	1.34	1.34
Insumo	00037373	SINAPI	SEGURO - HORISTA (COLETADO CAIXA - ENCARGOS COMPLEMENTARES)	Taxas	H	1.0000000	0.04	0.04
Insumo	00043465	SINAPI	FERRAMENTAS - FAMÍLIA PEDREIRO - HORISTA (ENCARGOS COMPLEMENTARES - COLETADO CAIXA)	Equipamento	H	1.0000000	0.82	0.82
Insumo	00043489	SINAPI	EPI - FAMÍLIA PEDREIRO - HORISTA (ENCARGOS COMPLEMENTARES - COLETADO CAIXA)	Equipamento	H	1.0000000	1.24	1.24

MO sem LS => 19.41 LS => 0.00 MO com LS => 19.41

Valor do BDI => 6.46 Valor com BDI => 32.31

	Código	Banco	Descrição	Tipo	Und	Quant.	Valor Unit	Total
Composição	141	ORSE	Aço CA - 60 Ø 4,2 a 9,5mm, inclusive corte, dobragem, montagem e colocação de ferragens nas formas, para superestruturas e fundações - R1	Armaduras Convencionais	kg	1.0000000	11.65	11.65
Composição Auxiliar	10555	ORSE	Encargos Complementares - Armador	Provisórios	h	0.0700000	3.56	0.24
Composição Auxiliar	10549	ORSE	Encargos Complementares - Servente	Provisórios	h	0.0700000	3.72	0.26
Insumo	00000378/SIN	ORSE	Armador (horista)	Mão de Obra	h	0.0700000	18.21	1.27
Insumo	00006111/SIN	ORSE	Servente de obras (horista)	Mão de Obra	h	0.0700000	13.65	0.95
Insumo	82	ORSE	Aço ca-60 4,2 a 9,5 mm	Material	kg	1.0000000	8.18	8.18
Insumo	00039017/SIN	ORSE	Espacador / distanciador circular com entrada lateral, em plástico, para vergalhão 4,2 a 12,5* mm, cobertura 20 mm	Material	un	0.4000000	0.22	0.08
Insumo	00039315/SIN	ORSE	Espacador / distanciador tipo garra dupla, em plástico, cobertura 20* mm, para ferragens de lajes e fundo de vigas	Material	un	0.4000000	0.35	0.14
Insumo	00043132/SIN	ORSE	Arame recozido 16 bwg, d = 1,65 mm (0,016 kg/m) ou 18 bwg, d = 1,25 mm (0,01 kg/m)	Material	kg	0.0200000	26.90	0.53

MO sem LS => 2.22 LS => 0.00 MO com LS => 2.22

Valor do BDI => 2.91 Valor com BDI => 14.56

	Código	Banco	Descrição	Tipo	Und	Quant.	Valor Unit	Total
--	--------	-------	-----------	------	-----	--------	------------	-------

Lucas de Sousa Araújo
 Lucas de Sousa Araújo
 Engº Civil
 CREA-PI: 1918701257

Composição	88831	SINAPI	BETONEIRA CAPACIDADE NOMINAL DE 400 L, CAPACIDADE DE MISTURA 280 L, MOTOR ELÉTRICO TRIFÁSICO POTÊNCIA DE 2 CV, SEM CARREGADOR - CHI DIURNO. AF_05/2023	CHOR - CUSTOS HORÁRIOS DE MÁQUINAS E EQUIPAMENTOS	CHI	1.0000000	0.46	0.46
Composição Auxiliar	88826	SINAPI	BETONEIRA CAPACIDADE NOMINAL DE 400 L, CAPACIDADE DE MISTURA 280 L, MOTOR ELÉTRICO TRIFÁSICO POTÊNCIA DE 2 CV, SEM CARREGADOR - DEPRECIÇÃO. AF_05/2023	CHOR - CUSTOS HORÁRIOS DE MÁQUINAS E EQUIPAMENTOS	H	1.0000000	0.37	0.37
Composição Auxiliar	88827	SINAPI	BETONEIRA CAPACIDADE NOMINAL DE 400 L, CAPACIDADE DE MISTURA 280 L, MOTOR ELÉTRICO TRIFÁSICO POTÊNCIA DE 2 CV, SEM CARREGADOR - JUROS. AF_05/2023	CHOR - CUSTOS HORÁRIOS DE MÁQUINAS E EQUIPAMENTOS	H	1.0000000	0.09	0.09

MO sem LS => 0.00 LS => 0.00 MO com LS => 0.00

Valor do BDI => 0.11 Valor com BDI => 0.57

	Código	Banco	Descrição	Tipo	Und	Quant.	Valor Unit	Total
Composição	88830	SINAPI	BETONEIRA CAPACIDADE NOMINAL DE 400 L, CAPACIDADE DE MISTURA 280 L, MOTOR ELÉTRICO TRIFÁSICO POTÊNCIA DE 2 CV, SEM CARREGADOR - CHP DIURNO. AF_05/2023	CHOR - CUSTOS HORÁRIOS DE MÁQUINAS E EQUIPAMENTOS	CHP	1.0000000	2.28	2.28
Composição Auxiliar	88826	SINAPI	BETONEIRA CAPACIDADE NOMINAL DE 400 L, CAPACIDADE DE MISTURA 280 L, MOTOR ELÉTRICO TRIFÁSICO POTÊNCIA DE 2 CV, SEM CARREGADOR - DEPRECIÇÃO. AF_05/2023	CHOR - CUSTOS HORÁRIOS DE MÁQUINAS E EQUIPAMENTOS	H	1.0000000	0.37	0.37
Composição Auxiliar	88827	SINAPI	BETONEIRA CAPACIDADE NOMINAL DE 400 L, CAPACIDADE DE MISTURA 280 L, MOTOR ELÉTRICO TRIFÁSICO POTÊNCIA DE 2 CV, SEM CARREGADOR - JUROS. AF_05/2023	CHOR - CUSTOS HORÁRIOS DE MÁQUINAS E EQUIPAMENTOS	H	1.0000000	0.09	0.09
Composição Auxiliar	88828	SINAPI	BETONEIRA CAPACIDADE NOMINAL DE 400 L, CAPACIDADE DE MISTURA 280 L, MOTOR ELÉTRICO TRIFÁSICO POTÊNCIA DE 2 CV, SEM CARREGADOR - MANUTENÇÃO. AF_05/2023	CHOR - CUSTOS HORÁRIOS DE MÁQUINAS E EQUIPAMENTOS	H	1.0000000	0.44	0.44
Composição Auxiliar	88829	SINAPI	BETONEIRA CAPACIDADE NOMINAL DE 400 L, CAPACIDADE DE MISTURA 280 L, MOTOR ELÉTRICO TRIFÁSICO POTÊNCIA DE 2 CV, SEM CARREGADOR - MATERIAIS NA OPERAÇÃO. AF_05/2023	CHOR - CUSTOS HORÁRIOS DE MÁQUINAS E EQUIPAMENTOS	H	1.0000000	1.38	1.38

MO sem LS => 0.00 LS => 0.00 MO com LS => 0.00

Valor do BDI => 0.57 Valor com BDI => 2.85

	Código	Banco	Descrição	Tipo	Und	Quant.	Valor Unit	Total
Composição	88826	SINAPI	BETONEIRA CAPACIDADE NOMINAL DE 400 L, CAPACIDADE DE MISTURA 280 L, MOTOR ELÉTRICO TRIFÁSICO POTÊNCIA DE 2 CV, SEM CARREGADOR - DEPRECIÇÃO. AF_05/2023	CHOR - CUSTOS HORÁRIOS DE MÁQUINAS E EQUIPAMENTOS	H	1.0000000	0.37	0.37
Insumo	00010535	SINAPI	BETONEIRA CAPACIDADE NOMINAL 400 L, CAPACIDADE DE MISTURA 280 L, MOTOR ELETRICO TRIFASICO 220/380 V POTENCIA 2 CV, SEM CARREGADOR	Equipamento	UN	0.0000600	6,322.45	0.37

MO sem LS => 0.00 LS => 0.00 MO com LS => 0.00

Valor do BDI => 0.09 Valor com BDI => 0.46

	Código	Banco	Descrição	Tipo	Und	Quant.	Valor Unit	Total
Composição	88827	SINAPI	BETONEIRA CAPACIDADE NOMINAL DE 400 L, CAPACIDADE DE MISTURA 280 L, MOTOR ELÉTRICO TRIFÁSICO POTÊNCIA DE 2 CV, SEM CARREGADOR - JUROS. AF_05/2023	CHOR - CUSTOS HORÁRIOS DE MÁQUINAS E EQUIPAMENTOS	H	1.0000000	0.09	0.09
Insumo	00010535	SINAPI	BETONEIRA CAPACIDADE NOMINAL 400 L, CAPACIDADE DE MISTURA 280 L, MOTOR ELETRICO TRIFASICO 220/380 V POTENCIA 2 CV, SEM CARREGADOR	Equipamento	UN	0.0000148	6,322.45	0.09

MO sem LS => 0.00 LS => 0.00 MO com LS => 0.00

Valor do BDI => 0.02 Valor com BDI => 0.11

	Código	Banco	Descrição	Tipo	Und	Quant.	Valor Unit	Total
Composição	88828	SINAPI	BETONEIRA CAPACIDADE NOMINAL DE 400 L, CAPACIDADE DE MISTURA 280 L, MOTOR ELÉTRICO TRIFÁSICO POTÊNCIA DE 2 CV, SEM CARREGADOR - MANUTENÇÃO. AF_05/2023	CHOR - CUSTOS HORÁRIOS DE MÁQUINAS E EQUIPAMENTOS	H	1.0000000	0.44	0.44
Insumo	00010535	SINAPI	BETONEIRA CAPACIDADE NOMINAL 400 L, CAPACIDADE DE MISTURA 280 L, MOTOR ELETRICO TRIFASICO 220/380 V POTENCIA 2 CV, SEM CARREGADOR	Equipamento	UN	0.0000700	6,322.45	0.44

MO sem LS => 0.00 LS => 0.00 MO com LS => 0.00

Valor do BDI => 0.11 Valor com BDI => 0.55

	Código	Banco	Descrição	Tipo	Und	Quant.	Valor Unit	Total
Composição	88829	SINAPI	BETONEIRA CAPACIDADE NOMINAL DE 400 L, CAPACIDADE DE MISTURA 280 L, MOTOR ELÉTRICO TRIFÁSICO POTÊNCIA DE 2 CV, SEM CARREGADOR - MATERIAIS NA OPERAÇÃO. AF_05/2023	CHOR - CUSTOS HORÁRIOS DE MÁQUINAS E EQUIPAMENTOS	H	1.0000000	1.38	1.38
Insumo	00002705	SINAPI	ENERGIA ELETTRICA ATE 2000 KWH INDUSTRIAL, SEM DEMANDA	Material	KWH	1.2512000	1.11	1.38

MO sem LS => 0.00 LS => 0.00 MO com LS => 0.00

Valor do BDI => 0.34 Valor com BDI => 1.72

	Código	Banco	Descrição	Tipo	Und	Quant.	Valor Unit	Total
Composição	89226	SINAPI	BETONEIRA CAPACIDADE NOMINAL DE 600 L, CAPACIDADE DE MISTURA 360 L, MOTOR ELÉTRICO TRIFÁSICO POTÊNCIA DE 4 CV, SEM CARREGADOR - CHI DIURNO. AF_05/2023	CHOR - CUSTOS HORÁRIOS DE MÁQUINAS E EQUIPAMENTOS	CHI	1.0000000	1.92	1.92
Composição Auxiliar	89221	SINAPI	BETONEIRA CAPACIDADE NOMINAL DE 600 L, CAPACIDADE DE MISTURA 360 L, MOTOR ELÉTRICO TRIFÁSICO POTÊNCIA DE 4 CV, SEM CARREGADOR - DEPRECIÇÃO. AF_05/2023	CHOR - CUSTOS HORÁRIOS DE MÁQUINAS E EQUIPAMENTOS	H	1.0000000	1.54	1.54
Composição Auxiliar	89222	SINAPI	BETONEIRA CAPACIDADE NOMINAL DE 600 L, CAPACIDADE DE MISTURA 360 L, MOTOR ELÉTRICO TRIFÁSICO POTÊNCIA DE 4 CV, SEM CARREGADOR - JUROS. AF_05/2023	CHOR - CUSTOS HORÁRIOS DE MÁQUINAS E EQUIPAMENTOS	H	1.0000000	0.38	0.38

MO sem LS => 0.00 LS => 0.00 MO com LS => 0.00

Valor do BDI => 0.48 Valor com BDI => 2.40

	Código	Banco	Descrição	Tipo	Und	Quant.	Valor Unit	Total
--	--------	-------	-----------	------	-----	--------	------------	-------

Lucas de Sousa Araújo
Lucas de Sousa Araújo
Engº Civil
CREA-PI: 1918781257

Composição	89225	SINAPI	BETONEIRA CAPACIDADE NOMINAL DE 600 L, CAPACIDADE DE MISTURA 360 L, MOTOR ELÉTRICO TRIFÁSICO POTÊNCIA DE 4 CV, SEM CARREGADOR - CHP DIURNO. AF_05/2023	CHOR - CUSTOS HORÁRIOS DE MÁQUINAS E EQUIPAMENTOS	CHP	1.0000000	6.49	6.49
Composição Auxiliar	89221	SINAPI	BETONEIRA CAPACIDADE NOMINAL DE 600 L, CAPACIDADE DE MISTURA 360 L, MOTOR ELÉTRICO TRIFÁSICO POTÊNCIA DE 4 CV, SEM CARREGADOR - DEPRECIÇÃO. AF_05/2023	CHOR - CUSTOS HORÁRIOS DE MÁQUINAS E EQUIPAMENTOS	H	1.0000000	1.54	1.54
Composição Auxiliar	89222	SINAPI	BETONEIRA CAPACIDADE NOMINAL DE 600 L, CAPACIDADE DE MISTURA 360 L, MOTOR ELÉTRICO TRIFÁSICO POTÊNCIA DE 4 CV, SEM CARREGADOR - JUROS. AF_05/2023	CHOR - CUSTOS HORÁRIOS DE MÁQUINAS E EQUIPAMENTOS	H	1.0000000	0.38	0.38
Composição Auxiliar	89223	SINAPI	BETONEIRA CAPACIDADE NOMINAL DE 600 L, CAPACIDADE DE MISTURA 360 L, MOTOR ELÉTRICO TRIFÁSICO POTÊNCIA DE 4 CV, SEM CARREGADOR - MANUTENÇÃO. AF_05/2023	CHOR - CUSTOS HORÁRIOS DE MÁQUINAS E EQUIPAMENTOS	H	1.0000000	1.80	1.80
Composição Auxiliar	89224	SINAPI	BETONEIRA CAPACIDADE NOMINAL DE 600 L, CAPACIDADE DE MISTURA 360 L, MOTOR ELÉTRICO TRIFÁSICO POTÊNCIA DE 4 CV, SEM CARREGADOR - MATERIAIS NA OPERAÇÃO. AF_05/2023	CHOR - CUSTOS HORÁRIOS DE MÁQUINAS E EQUIPAMENTOS	H	1.0000000	2.77	2.77

MO sem LS => 0.00 LS => 0.00 MO com LS => 0.00

Valor do BDI => 1.62 Valor com BDI => 8.11

	Código	Banco	Descrição	Tipo	Und	Quant.	Valor Unit	Total
Composição	89221	SINAPI	BETONEIRA CAPACIDADE NOMINAL DE 600 L, CAPACIDADE DE MISTURA 360 L, MOTOR ELÉTRICO TRIFÁSICO POTÊNCIA DE 4 CV, SEM CARREGADOR - DEPRECIÇÃO. AF_05/2023	CHOR - CUSTOS HORÁRIOS DE MÁQUINAS E EQUIPAMENTOS	H	1.0000000	1.54	1.54
Insumo	00036397	SINAPI	BETONEIRA, CAPACIDADE NOMINAL 600 L, CAPACIDADE DE MISTURA 360L, MOTOR ELETRICO TRIFASICO 220/380V, POTENCIA 4CV, EXCLUSO CARREGADOR	Equipamento	UN	0.0000600	25,718.44	1.54

MO sem LS => 0.00 LS => 0.00 MO com LS => 0.00

Valor do BDI => 0.38 Valor com BDI => 1.92

	Código	Banco	Descrição	Tipo	Und	Quant.	Valor Unit	Total
Composição	89222	SINAPI	BETONEIRA CAPACIDADE NOMINAL DE 600 L, CAPACIDADE DE MISTURA 360 L, MOTOR ELÉTRICO TRIFÁSICO POTÊNCIA DE 4 CV, SEM CARREGADOR - JUROS. AF_05/2023	CHOR - CUSTOS HORÁRIOS DE MÁQUINAS E EQUIPAMENTOS	H	1.0000000	0.38	0.38
Insumo	00036397	SINAPI	BETONEIRA, CAPACIDADE NOMINAL 600 L, CAPACIDADE DE MISTURA 360L, MOTOR ELETRICO TRIFASICO 220/380V, POTENCIA 4CV, EXCLUSO CARREGADOR	Equipamento	UN	0.0000148	25,718.44	0.38

MO sem LS => 0.00 LS => 0.00 MO com LS => 0.00

Valor do BDI => 0.09 Valor com BDI => 0.47

	Código	Banco	Descrição	Tipo	Und	Quant.	Valor Unit	Total
Composição	89223	SINAPI	BETONEIRA CAPACIDADE NOMINAL DE 600 L, CAPACIDADE DE MISTURA 360 L, MOTOR ELÉTRICO TRIFÁSICO POTÊNCIA DE 4 CV, SEM CARREGADOR - MANUTENÇÃO. AF_05/2023	CHOR - CUSTOS HORÁRIOS DE MÁQUINAS E EQUIPAMENTOS	H	1.0000000	1.80	1.80
Insumo	00036397	SINAPI	BETONEIRA, CAPACIDADE NOMINAL 600 L, CAPACIDADE DE MISTURA 360L, MOTOR ELETRICO TRIFASICO 220/380V, POTENCIA 4CV, EXCLUSO CARREGADOR	Equipamento	UN	0.0000700	25,718.44	1.80

MO sem LS => 0.00 LS => 0.00 MO com LS => 0.00

Valor do BDI => 0.45 Valor com BDI => 2.25

	Código	Banco	Descrição	Tipo	Und	Quant.	Valor Unit	Total
Composição	89224	SINAPI	BETONEIRA CAPACIDADE NOMINAL DE 600 L, CAPACIDADE DE MISTURA 360 L, MOTOR ELÉTRICO TRIFÁSICO POTÊNCIA DE 4 CV, SEM CARREGADOR - MATERIAIS NA OPERAÇÃO. AF_05/2023	CHOR - CUSTOS HORÁRIOS DE MÁQUINAS E EQUIPAMENTOS	H	1.0000000	2.77	2.77
Insumo	00002705	SINAPI	ENERGIA ELETRICA ATE 2000 KWH INDUSTRIAL, SEM DEMANDA	Material	KWH	2.5023900	1.11	2.77

MO sem LS => 0.00 LS => 0.00 MO com LS => 0.00

Valor do BDI => 0.69 Valor com BDI => 3.46

	Código	Banco	Descrição	Tipo	Und	Quant.	Valor Unit	Total
Composição	88262	SINAPI	CARPINTEIRO DE FORMAS COM ENCARGOS COMPLEMENTARES	SEDI - SERVIÇOS DIVERSOS	H	1.0000000	25.64	25.64
Composição Auxiliar	95330	SINAPI	CURSO DE CAPACITAÇÃO PARA CARPINTEIRO DE FÓRMAS (ENCARGOS COMPLEMENTARES) - HORISTA	SEDI - SERVIÇOS DIVERSOS	H	1.0000000	0.25	0.25
Insumo	00001213	SINAPI	CARPINTEIRO DE FORMAS (HORISTA)	Mão de Obra	H	1.0000000	19.09	19.09
Insumo	00037370	SINAPI	ALIMENTAÇÃO - HORISTA (COLETADO CAIXA - ENCARGOS COMPLEMENTARES)	Outros	H	1.0000000	2.39	2.39
Insumo	00037371	SINAPI	TRANSPORTE - HORISTA (COLETADO CAIXA - ENCARGOS COMPLEMENTARES)	Serviços	H	1.0000000	0.61	0.61
Insumo	00037372	SINAPI	EXAMES - HORISTA (COLETADO CAIXA - ENCARGOS COMPLEMENTARES)	Outros	H	1.0000000	1.34	1.34
Insumo	00037373	SINAPI	SEGURO - HORISTA (COLETADO CAIXA - ENCARGOS COMPLEMENTARES)	Taxas	H	1.0000000	0.04	0.04
Insumo	00043459	SINAPI	FERRAMENTAS - FAMÍLIA CARPINTEIRO DE FORMAS - HORISTA (ENCARGOS COMPLEMENTARES - COLETADO CAIXA)	Equipamento	H	1.0000000	0.49	0.49
Insumo	00043483	SINAPI	EPI - FAMÍLIA CARPINTEIRO DE FORMAS - HORISTA (ENCARGOS COMPLEMENTARES - COLETADO CAIXA)	Equipamento	H	1.0000000	1.43	1.43

MO sem LS => 19.34 LS => 0.00 MO com LS => 19.34

Valor do BDI => 6.41 Valor com BDI => 32.05

	Código	Banco	Descrição	Tipo	Und	Quant.	Valor Unit	Total
Composição	94964	SINAPI	CONCRETO FCK = 20MPA, TRAÇO 1:2,7:3 (EM MASSA SECA DE CIMENTO/ AREIA MÉDIA/ BRITA 1) - PREPARO MECÂNICO COM BETONEIRA 400 L. AF_05/2021	FUES - FUNDAÇÕES E ESTRUTURAS	m³	1.0000000	637.92	637.92
Composição Auxiliar	88316	SINAPI	SERVENTE COM ENCARGOS COMPLEMENTARES	SEDI - SERVIÇOS DIVERSOS	H	2.5333000	20.64	52.28
Composição Auxiliar	88377	SINAPI	OPERADOR DE BETONEIRA ESTACIONÁRIA/MISTURADOR COM ENCARGOS COMPLEMENTARES	SEDI - SERVIÇOS DIVERSOS	H	1.6046000	25.06	40.21

Lucas de Sousa Araújo
 Eng.º Civil
 CREA-PI: 1818781257

Composição Auxiliar	88830	SINAPI	BETONEIRA CAPACIDADE NOMINAL DE 400 L, CAPACIDADE DE MISTURA 280 L, MOTOR ELÉTRICO TRIFÁSICO POTÊNCIA DE 2 CV, SEM CARREGADOR - CHP DIURNO. AF_05/2023	CHOR - CUSTOS HORÁRIOS DE MÁQUINAS E EQUIPAMENTOS	CHP	0.8259000	2.28	1.88	
Composição Auxiliar	88831	SINAPI	BETONEIRA CAPACIDADE NOMINAL DE 400 L, CAPACIDADE DE MISTURA 280 L, MOTOR ELÉTRICO TRIFÁSICO POTÊNCIA DE 2 CV, SEM CARREGADOR - CHI DIURNO. AF_05/2023	CHOR - CUSTOS HORÁRIOS DE MÁQUINAS E EQUIPAMENTOS	CHI	0.7787000	0.46	0.35	
Insumo	00000370	SINAPI	AREIA MÉDIA - POSTO JAZIDA/FORNECEDOR (RETIRADO NA JAZIDA, SEM TRANSPORTE)	Material	m³	0.7558000	85.00	64.24	
Insumo	00001379	SINAPI	CIMENTO PORTLAND COMPOSTO CP II-32	Material	KG	322.9777000	1.02	329.43	
Insumo	00004721	SINAPI	PEDRA BRITADA N. 1 (9.5 a 19 MM) POSTO PEDREIRA/FORNECEDOR, SEM FRETE	Material	m³	0.5872000	254.66	149.53	
					MO sem LS =>	68.05	LS =>	0.00 MO com LS =>	68.05
					Valor do BDI =>	159.48	Valor com BDI =>		797.40

	Código	Banco	Descrição	Tipo	Und	Quant.	Valor Unit	Total	
Composição	94970	SINAPI	CONCRETO FCK = 20MPA, TRAÇO 1:2,7:3 (EM MASSA SECA DE CIMENTO/ AREIA MÉDIA/ BRITA 1) - PREPARO MECÂNICO COM BETONEIRA 600 L. AF_05/2021	FUES - FUNDAÇÕES E ESTRUTURAS	m³	1.0000000	626.14	626.14	
Composição Auxiliar	88316	SINAPI	SERVELENTE COM ENCARGOS COMPLEMENTARES	SEDI - SERVIÇOS DIVERSOS	H	2.0267000	20.64	41.83	
Composição Auxiliar	88377	SINAPI	OPERADOR DE BETONEIRA ESTACIONÁRIA/MISTURADOR COM ENCARGOS COMPLEMENTARES	SEDI - SERVIÇOS DIVERSOS	H	1.2768000	25.06	31.99	
Composição Auxiliar	89225	SINAPI	BETONEIRA CAPACIDADE NOMINAL DE 600 L, CAPACIDADE DE MISTURA 360 L, MOTOR ELÉTRICO TRIFÁSICO POTÊNCIA DE 4 CV, SEM CARREGADOR - CHP DIURNO. AF_05/2023	CHOR - CUSTOS HORÁRIOS DE MÁQUINAS E EQUIPAMENTOS	CHP	0.6572000	6.49	4.26	
Composição Auxiliar	89226	SINAPI	BETONEIRA CAPACIDADE NOMINAL DE 600 L, CAPACIDADE DE MISTURA 360 L, MOTOR ELÉTRICO TRIFÁSICO POTÊNCIA DE 4 CV, SEM CARREGADOR - CHI DIURNO. AF_05/2023	CHOR - CUSTOS HORÁRIOS DE MÁQUINAS E EQUIPAMENTOS	CHI	0.6197000	1.92	1.18	
Insumo	00000370	SINAPI	AREIA MÉDIA - POSTO JAZIDA/FORNECEDOR (RETIRADO NA JAZIDA, SEM TRANSPORTE)	Material	m³	0.7609000	85.00	64.67	
Insumo	00001379	SINAPI	CIMENTO PORTLAND COMPOSTO CP II-32	Material	KG	325.1589000	1.02	331.66	
Insumo	00004721	SINAPI	PEDRA BRITADA N. 1 (9.5 a 19 MM) POSTO PEDREIRA/FORNECEDOR, SEM FRETE	Material	m³	0.5912000	254.66	150.55	
					MO sem LS =>	54.31	LS =>	0.00 MO com LS =>	54.31
					Valor do BDI =>	156.53	Valor com BDI =>		782.67

	Código	Banco	Descrição	Tipo	Und	Quant.	Valor Unit	Total	
Composição	92803	SINAPI	CORTE E DOBRA DE AÇO CA-50, DIÂMETRO DE 10,0 MM. AF_06/2022	FUES - FUNDAÇÕES E ESTRUTURAS	KG	1.0000000	9.48	9.48	
Composição Auxiliar	88238	SINAPI	AJUDANTE DE ARMADOR COM ENCARGOS COMPLEMENTARES	SEDI - SERVIÇOS DIVERSOS	H	0.0014000	21.28	0.02	
Composição Auxiliar	88245	SINAPI	ARMADOR COM ENCARGOS COMPLEMENTARES	SEDI - SERVIÇOS DIVERSOS	H	0.0088000	25.78	0.22	
Insumo	00000034	SINAPI	ACO CA-50, 10,0 MM, VERGALHAO	Material	KG	1.1100000	8.33	9.24	
					MO sem LS =>	0.19	LS =>	0.00 MO com LS =>	0.19
					Valor do BDI =>	2.37	Valor com BDI =>		11.85


	Código	Banco	Descrição	Tipo	Und	Quant.	Valor Unit	Total	
Composição	92801	SINAPI	CORTE E DOBRA DE AÇO CA-50, DIÂMETRO DE 6,3 MM. AF_06/2022	FUES - FUNDAÇÕES E ESTRUTURAS	KG	1.0000000	10.29	10.29	
Composição Auxiliar	88238	SINAPI	AJUDANTE DE ARMADOR COM ENCARGOS COMPLEMENTARES	SEDI - SERVIÇOS DIVERSOS	H	0.0051000	21.28	0.10	
Composição Auxiliar	88245	SINAPI	ARMADOR COM ENCARGOS COMPLEMENTARES	SEDI - SERVIÇOS DIVERSOS	H	0.0310000	25.78	0.79	
Insumo	00000032	SINAPI	ACO CA-50, 6,3 MM, VERGALHAO	Material	KG	1.0700000	8.79	9.40	
					MO sem LS =>	0.66	LS =>	0.00 MO com LS =>	0.66
					Valor do BDI =>	2.57	Valor com BDI =>		12.86

	Código	Banco	Descrição	Tipo	Und	Quant.	Valor Unit	Total	
Composição	95308	SINAPI	CURSO DE CAPACITAÇÃO PARA AJUDANTE DE ARMADOR (ENCARGOS COMPLEMENTARES) - HORISTA	SEDI - SERVIÇOS DIVERSOS	H	1.0000000	0.19	0.19	
Insumo	00006114	SINAPI	AJUDANTE DE ARMADOR (HORISTA)	Mão de Obra	H	0.0132800	14.65	0.19	
					MO sem LS =>	0.19	LS =>	0.00 MO com LS =>	0.19
					Valor do BDI =>	0.04	Valor com BDI =>		0.23


	Código	Banco	Descrição	Tipo	Und	Quant.	Valor Unit	Total	
Composição	95309	SINAPI	CURSO DE CAPACITAÇÃO PARA AJUDANTE DE CARPINTEIRO (ENCARGOS COMPLEMENTARES) - HORISTA	SEDI - SERVIÇOS DIVERSOS	H	1.0000000	0.24	0.24	
Insumo	00006117	SINAPI	CARPINTEIRO AUXILIAR (HORISTA)	Mão de Obra	H	0.0169900	14.65	0.24	
					MO sem LS =>	0.24	LS =>	0.00 MO com LS =>	0.24
					Valor do BDI =>	0.06	Valor com BDI =>		0.30

	Código	Banco	Descrição	Tipo	Und	Quant.	Valor Unit	Total	
Composição	95310	SINAPI	CURSO DE CAPACITAÇÃO PARA AJUDANTE DE ESTRUTURA METÁLICA (ENCARGOS COMPLEMENTARES) - HORISTA	SEDI - SERVIÇOS DIVERSOS	H	1.0000000	0.19	0.19	
Insumo	00044499	SINAPI	AJUDANTE DE ESTRUTURAS METÁLICAS (HORISTA)	Mão de Obra	H	0.0132800	14.65	0.19	
					MO sem LS =>	0.19	LS =>	0.00 MO com LS =>	0.19
					Valor do BDI =>	0.04	Valor com BDI =>		0.23

	Código	Banco	Descrição	Tipo	Und	Quant.	Valor Unit	Total	
Composição	95314	SINAPI	CURSO DE CAPACITAÇÃO PARA ARMADOR (ENCARGOS COMPLEMENTARES) - HORISTA	SEDI - SERVIÇOS DIVERSOS	H	1.0000000	0.25	0.25	
Insumo	00000378	SINAPI	ARMADOR (HORISTA)	Mão de Obra	H	0.0132800	19.09	0.25	
					MO sem LS =>	0.25	LS =>	0.00 MO com LS =>	0.25
					Valor do BDI =>	0.06	Valor com BDI =>		0.31


 Lucas de Sousa Araújo
 Engº Civil
 CREA-PI 1918781257

	Código	Banco	Descrição	Tipo	Und	Quant.	Valor Unit	Total	
Composição	95324	SINAPI	CURSO DE CAPACITAÇÃO PARA AZULEJISTA OU LADRILHISTA (ENCARGOS COMPLEMENTARES) - HORISTA	SEDI - SERVIÇOS DIVERSOS	H	1.0000000	0.32	0.32	
Insumo	00004760	SINAPI	AZULEJISTA OU LADRILHEIRO (HORISTA)	Mão de Obra	H	0.0169900	19.09	0.32	
				MO sem LS =>	0.32	LS =>	0.00	MO com LS =>	0.32
				Valor do BDI =>	0.08			Valor com BDI =>	0.40
Composição	95330	SINAPI	CURSO DE CAPACITAÇÃO PARA CARPINTEIRO DE FÓRMAS (ENCARGOS COMPLEMENTARES) - HORISTA	SEDI - SERVIÇOS DIVERSOS	H	1.0000000	0.25	0.25	
Insumo	00001213	SINAPI	CARPINTEIRO DE FORMAS (HORISTA)	Mão de Obra	H	0.0132800	19.09	0.25	
				MO sem LS =>	0.25	LS =>	0.00	MO com LS =>	0.25
				Valor do BDI =>	0.06			Valor com BDI =>	0.31
Composição	95335	SINAPI	CURSO DE CAPACITAÇÃO PARA ENCANADOR OU BOMBEIRO HIDRÁULICO (ENCARGOS COMPLEMENTARES) - HORISTA	SEDI - SERVIÇOS DIVERSOS	H	1.0000000	0.39	0.39	
Insumo	00002696	SINAPI	ENCANADOR OU BOMBEIRO HIDRAULICO (HORISTA)	Mão de Obra	H	0.0207000	19.09	0.39	
				MO sem LS =>	0.39	LS =>	0.00	MO com LS =>	0.39
				Valor do BDI =>	0.09			Valor com BDI =>	0.48
Composição	95337	SINAPI	CURSO DE CAPACITAÇÃO PARA GESSEIRO (ENCARGOS COMPLEMENTARES) - HORISTA	SEDI - SERVIÇOS DIVERSOS	H	1.0000000	0.24	0.24	
Insumo	00012872	SINAPI	GESSEIRO (HORISTA)	Mão de Obra	H	0.0132800	18.42	0.24	
				MO sem LS =>	0.24	LS =>	0.00	MO com LS =>	0.24
				Valor do BDI =>	0.06			Valor com BDI =>	0.30
Composição	95344	SINAPI	CURSO DE CAPACITAÇÃO PARA MONTADOR DE ESTRUTURA METÁLICA (ENCARGOS COMPLEMENTARES) - HORISTA	SEDI - SERVIÇOS DIVERSOS	H	1.0000000	0.20	0.20	
Insumo	00044497	SINAPI	MONTADOR DE ESTRUTURAS METALICAS HORISTA	Mão de Obra	H	0.0132800	15.31	0.20	
				MO sem LS =>	0.20	LS =>	0.00	MO com LS =>	0.20
				Valor do BDI =>	0.05			Valor com BDI =>	0.25
Composição	95389	SINAPI	CURSO DE CAPACITAÇÃO PARA OPERADOR DE BETONEIRA ESTACIONÁRIA/MISTURADOR (ENCARGOS COMPLEMENTARES) - HORISTA	SEDI - SERVIÇOS DIVERSOS	H	1.0000000	0.18	0.18	
Insumo	00037666	SINAPI	OPERADOR DE BETONEIRA ESTACIONARIA / MISTURADOR (HORISTA)	Mão de Obra	H	0.0095700	19.63	0.18	
				MO sem LS =>	0.18	LS =>	0.00	MO com LS =>	0.18
				Valor do BDI =>	0.04			Valor com BDI =>	0.22
Composição	95359	SINAPI	CURSO DE CAPACITAÇÃO PARA OPERADOR DE GUINDASTE (ENCARGOS COMPLEMENTARES) - HORISTA	SEDI - SERVIÇOS DIVERSOS	H	1.0000000	0.50	0.50	
Insumo	00004254	SINAPI	OPERADOR DE GUINDASTE (HORISTA)	Mão de Obra	H	0.0188500	26.64	0.50	
				MO sem LS =>	0.50	LS =>	0.00	MO com LS =>	0.50
				Valor do BDI =>	0.12			Valor com BDI =>	0.62
Composição	95360	SINAPI	CURSO DE CAPACITAÇÃO PARA OPERADOR DE MÁQUINAS E EQUIPAMENTOS (ENCARGOS COMPLEMENTARES) - HORISTA	SEDI - SERVIÇOS DIVERSOS	H	1.0000000	0.26	0.26	
Insumo	00004230	SINAPI	OPERADOR DE MAQUINAS E TRATORES DIVERSOS - TERRAPLANAGEM (HORISTA)	Mão de Obra	H	0.0132800	19.63	0.26	
				MO sem LS =>	0.26	LS =>	0.00	MO com LS =>	0.26
				Valor do BDI =>	0.06			Valor com BDI =>	0.32
Composição	95368	SINAPI	CURSO DE CAPACITAÇÃO PARA OPERADOR JATO DE AREIA OU JATISTA (ENCARGOS COMPLEMENTARES) - HORISTA	SEDI - SERVIÇOS DIVERSOS	H	1.0000000	0.25	0.25	
Insumo	00004251	SINAPI	OPERADOR DE JATO ABRASIVO OU JATISTA (HORISTA)	Mão de Obra	H	0.0132800	18.90	0.25	
				MO sem LS =>	0.25	LS =>	0.00	MO com LS =>	0.25
				Valor do BDI =>	0.06			Valor com BDI =>	0.31
Composição	95371	SINAPI	CURSO DE CAPACITAÇÃO PARA PEDREIRO (ENCARGOS COMPLEMENTARES) - HORISTA	SEDI - SERVIÇOS DIVERSOS	H	1.0000000	0.46	0.46	
Insumo	00004750	SINAPI	PEDREIRO (HORISTA)	Mão de Obra	H	0.0244200	19.09	0.46	
				MO sem LS =>	0.46	LS =>	0.00	MO com LS =>	0.46
				Valor do BDI =>	0.11			Valor com BDI =>	0.57
Composição	95372	SINAPI	CURSO DE CAPACITAÇÃO PARA PINTOR (ENCARGOS COMPLEMENTARES) - HORISTA	SEDI - SERVIÇOS DIVERSOS	H	1.0000000	0.32	0.32	
Insumo	00004783	SINAPI	PINTOR (HORISTA)	Mão de Obra	H	0.0169900	19.09	0.32	
				MO sem LS =>	0.32	LS =>	0.00	MO com LS =>	0.32
				Valor do BDI =>	0.08			Valor com BDI =>	0.40
Composição	95378	SINAPI	CURSO DE CAPACITAÇÃO PARA SERVENTE (ENCARGOS COMPLEMENTARES) - HORISTA	SEDI - SERVIÇOS DIVERSOS	H	1.0000000	0.34	0.34	
Insumo	00006111	SINAPI	SERVENTE DE OBRAS (HORISTA)	Mão de Obra	H	0.0244200	13.98	0.34	
				MO sem LS =>	0.34	LS =>	0.00	MO com LS =>	0.34


 Lucas de Sousa Araújo
 Engº Civil
 CREA-FI: 1818781257

		Valor do BDI =>		0.08		Valor com BDI =>		0.42		
	Código Banco	Descrição	Tipo	Und	Quant.	Valor Unit	Total			
Composição	95379 SINAPI	CURSO DE CAPACITAÇÃO PARA SOLDADOR (ENCARGOS COMPLEMENTARES) - HORISTA	SEDI - SERVIÇOS DIVERSOS	H	1.0000000	0.25	0.25			
Insumo	00006160 SINAPI	SOLDADOR (HORISTA)	Mão de Obra	H	0.0132800	19.09	0.25			
				MO sem LS =>	0.25	LS =>	0.00	MO com LS =>		0.25

		Valor do BDI =>		0.06		Valor com BDI =>		0.31		
	Código Banco	Descrição	Tipo	Und	Quant.	Valor Unit	Total			
Composição	95385 SINAPI	CURSO DE CAPACITAÇÃO PARA TELHADISTA (ENCARGOS COMPLEMENTARES) - HORISTA	SEDI - SERVIÇOS DIVERSOS	H	1.0000000	0.25	0.25			
Insumo	00012869 SINAPI	TELHADADOR (HORISTA)	Mão de Obra	H	0.0132800	18.85	0.25			
				MO sem LS =>	0.25	LS =>	0.00	MO com LS =>		0.25

		Valor do BDI =>		0.06		Valor com BDI =>		0.31		
	Código Banco	Descrição	Tipo	Und	Quant.	Valor Unit	Total			
Composição	126 ORSE	Concreto simples fabricado na obra, fck=15 mpa, lançado e adensado	Concreto Simples	m³	1.0000000	601.09	601.09			
Composição Auxiliar	125 ORSE	Concreto simples fck= 15 MPA (b1/b2), fabricado na obra, sem lançamento e adensamento	Concreto Simples	m³	1.0000000	553.36	553.36			
Composição Auxiliar	7692 ORSE	Lançamento de concreto simples fabricado na obra, inclusive adensamento e acabamento em peças da superestrutura	Concreto Simples	m³	1.0000000	47.73	47.73			
				MO sem LS =>	120.38	LS =>	0.00	MO com LS =>		120.38

		Valor do BDI =>		150.27		Valor com BDI =>		751.36		
	Código Banco	Descrição	Tipo	Und	Quant.	Valor Unit	Total			
Composição	125 ORSE	Concreto simples fck= 15 MPA (b1/b2), fabricado na obra, sem lançamento e adensamento	Concreto Simples	m³	1.0000000	553.36	553.36			
Composição Auxiliar	10549 ORSE	Encargos Complementares - Servente	Provisórios	h	6.0000000	3.72	22.32			
Insumo	00000367/SIN ORSE	Areia grossa - posto jazida/fornecedor (retirado na jazida,sem transporte)	Material	m³	0.9130000	111.43	101.73			
Insumo	00001379/SIN ORSE	Cimento portland composto cp ii-32	Material	kg	293.0000000	0.80	234.40			
Insumo	00004718/SIN ORSE	Pedra britada n. 2 (19 a 38 mm) posto pedreira/fornecedor, sem frete	Material	m³	0.6270000	135.37	84.87			
Insumo	00004721/SIN ORSE	Pedra britada n. 1 (9,5 a 19 mm) posto pedreira/fornecedor,sem frete	Material	m³	0.2090000	134.66	28.14			
Insumo	00006111/SIN ORSE	Servente de obras (horista)	Mão de Obra	h	6.0000000	13.65	81.90			
				MO sem LS =>	81.90	LS =>	0.00	MO com LS =>		81.90

		Valor do BDI =>		138.34		Valor com BDI =>		691.70		
	Código Banco	Descrição	Tipo	Und	Quant.	Valor Unit	Total			
Composição	88267 SINAPI	ENCANADOR OU BOMBEIRO HIDRÁULICO COM ENCARGOS COMPLEMENTARES	SEDI - SERVIÇOS DIVERSOS	H	1.0000000	25.23	25.23			
Composição Auxiliar	95335 SINAPI	CURSO DE CAPACITAÇÃO PARA ENCANADOR OU BOMBEIRO HIDRÁULICO (ENCARGOS COMPLEMENTARES) - HORISTA	SEDI - SERVIÇOS DIVERSOS	H	1.0000000	0.39	0.39			
Insumo	00002696 SINAPI	ENCANADOR OU BOMBEIRO HIDRÁULICO (HORISTA)	Mão de Obra	H	1.0000000	19.09	19.09			
Insumo	00037370 SINAPI	ALIMENTACAO - HORISTA (COLETADO CAIXA - ENCARGOS COMPLEMENTARES)	Outros	H	1.0000000	2.39	2.39			
Insumo	00037371 SINAPI	TRANSPORTE - HORISTA (COLETADO CAIXA - ENCARGOS COMPLEMENTARES)	Serviços	H	1.0000000	0.61	0.61			
Insumo	00037372 SINAPI	EXAMES - HORISTA (COLETADO CAIXA - ENCARGOS COMPLEMENTARES)	Outros	H	1.0000000	1.34	1.34			
Insumo	00037373 SINAPI	SEGURO - HORISTA (COLETADO CAIXA - ENCARGOS COMPLEMENTARES)	Taxas	H	1.0000000	0.04	0.04			
Insumo	00043461 SINAPI	FERRAMENTAS - FAMILIA ENCANADOR - HORISTA (ENCARGOS COMPLEMENTARES - COLETADO CAIXA)	Equipamento	H	1.0000000	0.31	0.31			
Insumo	00043485 SINAPI	EPI - FAMILIA ENCANADOR - HORISTA (ENCARGOS COMPLEMENTARES - COLETADO CAIXA)	Equipamento	H	1.0000000	1.06	1.06			
				MO sem LS =>	19.48	LS =>	0.00	MO com LS =>		19.48

		Valor do BDI =>		6.30		Valor com BDI =>		31.53	
	Código Banco	Descrição	Tipo	Und	Quant.	Valor Unit	Total		
Composição	10555 ORSE	Encargos Complementares - Armador	Provisórios	h	1.0000000	3.56	3.56		
Insumo	158 ORSE	Almoço (Participação do empregador)	Material	un	0.1018000	14.00	1.42		
Insumo	941 ORSE	Fardamento com mangas curta	Material	un	0.0015000	190.35	0.28		
Insumo	1651 ORSE	Óculos branco proteção	Material	pr	0.0008000	6.35	0.00		
Insumo	2378 ORSE	Vale transporte	Material	un	0.0654000	4.50	0.29		
Insumo	10362 ORSE	Seguro de vida e acidente em grupo	Serviços	un	0.0045000	12.54	0.05		
Insumo	10492 ORSE	Cesta Básica	Material	un	0.0045000	175.00	0.78		
Insumo	10517 ORSE	Exames admissionais/demissionais (checkup)	Serviços	cj	0.0004000	300.00	0.12		
Insumo	10585 ORSE	Arco de serra	Material	un	0.0002000	19.90	0.00		
Insumo	10586 ORSE	Torquesa	Material	un	0.0002000	36.90	0.00		
Insumo	10596 ORSE	Protetor auricular	Material	un	0.0045000	4.90	0.02		
Insumo	10599 ORSE	Protetor solar fps 30 com 120ml	Material	un	0.0018000	18.00	0.03		
Insumo	10761 ORSE	Refeição - café da manhã (café com leite e dois pães com manteiga)	Serviços	un	0.1018000	5.00	0.50		
Insumo	00012892/SIN ORSE	Luva raspa de couro, cano curto (punho *7* cm)	Material	par	0.0023000	12.15	0.02		
Insumo	00012893/SIN ORSE	Bota de segurança com biqueira de aço e colarinho acolchoado	Material	par	0.0008000	64.80	0.05		


Lucas de Sousa Araújo
 Lucas de Sousa Araújo
 Engº Civil
 GREA-PI: 1918791257

Insumo	00012894/SIN	ORSE	Capa para chuva em pvc com forro de poliester, com capuz (amarela ou azul)	Material	un	0.0002000	17.55	0.00		
Insumo	00012895/SIN	ORSE	Capacete de segurança aba frontal com suspensao de polietileno, sem jugular (classe b)	Material	un	0.0006000	13.50	0.00		
					MO sem LS =>	0.00	LS =>	0.00	MO com LS =>	0.00
					Valor do BDI =>	0.89	Valor com BDI =>			4.45

Composição	Código	Banco	Descrição	Tipo	Und	Quant.	Valor Unit	Total		
Composição	10551	ORSE	Encargos Complementares - Carpinteiro	Provisórios	h	1.0000000	3.62	3.62		
Insumo	158	ORSE	Almoço (Participação do empregador)	Material	un	0.1018000	14.00	1.42		
Insumo	941	ORSE	Fardamento com mangas curta	Material	un	0.0015000	190.35	0.28		
Insumo	1651	ORSE	Óculos branco proteção	Material	pr	0.0007000	6.35	0.00		
Insumo	2378	ORSE	Vale transporte	Material	un	0.0654000	4.50	0.29		
Insumo	10362	ORSE	Seguro de vida e acidente em grupo	Serviços	un	0.0045000	12.54	0.05		
Insumo	10492	ORSE	Cesta Básica	Material	un	0.0045000	175.00	0.78		
Insumo	10517	ORSE	Exames admissionais/demissionais (checkup)	Serviços	cj	0.0004000	300.00	0.12		
Insumo	10577	ORSE	Serrote 40cm	Material	un	0.0001000	29.90	0.00		
Insumo	10578	ORSE	Formão grande	Material	un	0.0002000	15.15	0.00		
Insumo	10579	ORSE	Chave de fenda chata 30 cm	Material	un	0.0002000	26.89	0.00		
Insumo	10596	ORSE	Protetor auricular	Material	un	0.0045000	4.90	0.02		
Insumo	10599	ORSE	Protetor solar fps 30 com 120ml	Material	un	0.0018000	18.00	0.03		
Insumo	10761	ORSE	Refeição - café da manhã (café com leite e dois pães com manteiga)	Serviços	un	0.1018000	5.00	0.50		
Insumo	11244	ORSE	Martelo com unha	Material	un	0.0002000	48.95	0.00		
Insumo	11248	ORSE	Furadeira e Parafusadeira eletrica Bosch ou Similar profissional	Equipamento	un	0.0001000	246.00	0.02		
Insumo	11249	ORSE	Serra circular eletrica portatil	Equipamento	un	0.0001000	518.00	0.05		
Insumo	00012892/SIN	ORSE	Luva raspa de couro, cano curto (punho *7* cm)	Material	par	0.0023000	12.15	0.02		
Insumo	00012893/SIN	ORSE	Bota de segurança com biqueira de aço e colarinho acolchoado	Material	par	0.0007000	64.80	0.04		
Insumo	00012894/SIN	ORSE	Capa para chuva em pvc com forro de poliester, com capuz (amarela ou azul)	Material	un	0.0002000	17.55	0.00		
Insumo	00012895/SIN	ORSE	Capacete de segurança aba frontal com suspensao de polietileno, sem jugular (classe b)	Material	un	0.0006000	13.50	0.00		
					MO sem LS =>	0.00	LS =>	0.00	MO com LS =>	0.00
					Valor do BDI =>	0.90	Valor com BDI =>			4.52

Composição	Código	Banco	Descrição	Tipo	Und	Quant.	Valor Unit	Total		
Composição	10552	ORSE	Encargos Complementares - Eletricista	Provisórios	h	1.0000000	3.58	3.58		
Insumo	158	ORSE	Almoço (Participação do empregador)	Material	un	0.1018000	14.00	1.42		
Insumo	941	ORSE	Fardamento com mangas curta	Material	un	0.0015000	190.35	0.28		
Insumo	1651	ORSE	Óculos branco proteção	Material	pr	0.0008000	6.35	0.00		
Insumo	2378	ORSE	Vale transporte	Material	un	0.0654000	4.50	0.29		
Insumo	10362	ORSE	Seguro de vida e acidente em grupo	Serviços	un	0.0045000	12.54	0.05		
Insumo	10492	ORSE	Cesta Básica	Material	un	0.0045000	175.00	0.78		
Insumo	10517	ORSE	Exames admissionais/demissionais (checkup)	Serviços	cj	0.0004000	300.00	0.12		
Insumo	10579	ORSE	Chave de fenda chata 30 cm	Material	un	0.0002000	26.89	0.00		
Insumo	10596	ORSE	Protetor auricular	Material	un	0.0045000	4.90	0.02		
Insumo	10599	ORSE	Protetor solar fps 30 com 120ml	Material	un	0.0018000	18.00	0.03		
Insumo	10761	ORSE	Refeição - café da manhã (café com leite e dois pães com manteiga)	Serviços	un	0.1018000	5.00	0.50		
Insumo	11240	ORSE	Alicate com isolamento	Material	un	0.0002000	47.69	0.00		
Insumo	11241	ORSE	Alicate volt-amperímetro	Material	un	0.0002000	163.00	0.03		
Insumo	11242	ORSE	Chave inglesa 12"	Material	un	0.0001000	34.00	0.00		
Insumo	00012892/SIN	ORSE	Luva raspa de couro, cano curto (punho *7* cm)	Material	par	0.0023000	12.15	0.02		
Insumo	00012893/SIN	ORSE	Bota de segurança com biqueira de aço e colarinho acolchoado	Material	par	0.0007000	64.80	0.04		
Insumo	00012894/SIN	ORSE	Capa para chuva em pvc com forro de poliester, com capuz (amarela ou azul)	Material	un	0.0002000	17.55	0.00		
Insumo	00012895/SIN	ORSE	Capacete de segurança aba frontal com suspensao de polietileno, sem jugular (classe b)	Material	un	0.0006000	13.50	0.00		
					MO sem LS =>	0.00	LS =>	0.00	MO com LS =>	0.00
					Valor do BDI =>	0.89	Valor com BDI =>			4.47

Composição	Código	Banco	Descrição	Tipo	Und	Quant.	Valor Unit	Total
Composição	10554	ORSE	Encargos Complementares - Encanador	Provisórios	h	1.0000000	3.65	3.65
Insumo	158	ORSE	Almoço (Participação do empregador)	Material	un	0.1018000	14.00	1.42
Insumo	941	ORSE	Fardamento com mangas curta	Material	un	0.0015000	190.35	0.28
Insumo	1651	ORSE	Óculos branco proteção	Material	pr	0.0008000	6.35	0.00


 Lucas de Sousa Araújo
 Engº Civil
 CREA-PI: 1818781257

Insumo	2378	ORSE	Vale transporte	Material	un	0.0654000	4.50	0.29		
Insumo	10362	ORSE	Seguro de vida e acidente em grupo	Serviços	un	0.0045000	12.54	0.05		
Insumo	10492	ORSE	Cesta Básica	Material	un	0.0045000	175.00	0.78		
Insumo	10517	ORSE	Exames admissionais/demissionais (checkup)	Serviços	cj	0.0004000	300.00	0.12		
Insumo	10592	ORSE	Lima chata 12"	Material	un	0.0001000	37.17	0.00		
Insumo	10593	ORSE	Praio simples 30cm	Material	un	0.0001000	19.57	0.00		
Insumo	10596	ORSE	Protetor auricular	Material	un	0.0045000	4.90	0.02		
Insumo	10599	ORSE	Protetor solar fps 30 com 120ml	Material	un	0.0018000	18.00	0.03		
Insumo	10761	ORSE	Refeição - café da manhã (café com leite e dois pães com manteiga)	Serviços	un	0.1018000	5.00	0.50		
Insumo	11253	ORSE	Tarracha para tubos PVC de 1/2"	Material	un	0.0011000	25.50	0.02		
Insumo	11254	ORSE	Tarracha para tubos PVC de 3/4"	Material	un	0.0007000	22.80	0.01		
Insumo	11255	ORSE	Tarracha para tubos PVC de 1"	Material	un	0.0006000	63.00	0.03		
Insumo	11256	ORSE	Tarracha para tubos PVC de 1 1/2"	Material	un	0.0004000	60.00	0.02		
Insumo	11257	ORSE	Tarracha para tubos PVC de 1 1/4"	Material	un	0.0004000	32.30	0.01		
Insumo	00012892/SIN	ORSE	Luva raspa de couro, cano curto (punho *7* cm)	Material	par	0.0023000	12.15	0.02		
Insumo	00012893/SIN	ORSE	Bota de segurança com biqueira de aço e colarinho acolchoado	Material	par	0.0008000	64.80	0.05		
Insumo	00012894/SIN	ORSE	Capa para chuva em pvc com forro de poliester, com capuz (amarela ou azul)	Material	un	0.0002000	17.55	0.00		
Insumo	00012895/SIN	ORSE	Capacete de segurança aba frontal com suspensao de polietileno, sem jugular (classe b)	Material	un	0.0006000	13.50	0.00		
					MO sem LS =>	0.00	LS =>	0.00	MO com LS =>	0.00
					Valor do BDI =>	0.91	Valor com BDI =>			4.56

	Código	Banco	Descrição	Tipo	Und	Quant.	Valor Unit	Total		
Composição	10550	ORSE	Encargos Complementares - Pedreiro	Provisórios	h	1.0000000	3.59	3.59		
Insumo	158	ORSE	Almoço (Participação do empregador)	Material	un	0.1018000	14.00	1.42		
Insumo	941	ORSE	Fardamento com mangas curta	Material	un	0.0015000	190.35	0.28		
Insumo	1651	ORSE	Óculos branco proteção	Material	pr	0.0008000	6.35	0.00		
Insumo	2378	ORSE	Vale transporte	Material	un	0.0654000	4.50	0.29		
Insumo	4174	ORSE	Desempenadeira de aço lisa, cabo madeira, ref:143, Atlas ou similar	Material	un	0.0005000	10.80	0.00		
Insumo	4722	ORSE	Colher de pedreiro	Material	un	0.0004000	18.80	0.00		
Insumo	10282	ORSE	Regua de alumínio c/ 2,00m (para pedreiro)	Material	un	0.0002000	40.80	0.00		
Insumo	10362	ORSE	Seguro de vida e acidente em grupo	Serviços	un	0.0045000	12.54	0.05		
Insumo	10492	ORSE	Cesta Básica	Material	un	0.0045000	175.00	0.78		
Insumo	10517	ORSE	Exames admissionais/demissionais (checkup)	Serviços	cj	0.0004000	300.00	0.12		
Insumo	10596	ORSE	Protetor auricular	Material	un	0.0045000	4.90	0.02		
Insumo	10599	ORSE	Protetor solar fps 30 com 120ml	Material	un	0.0018000	18.00	0.03		
Insumo	10761	ORSE	Refeição - café da manhã (café com leite e dois pães com manteiga)	Serviços	un	0.1018000	5.00	0.50		
Insumo	10789	ORSE	Nível de bolha de madeira	Material	un	0.0002000	15.40	0.00		
Insumo	10790	ORSE	Prumo de face	Material	un	0.0001000	25.95	0.00		
Insumo	11243	ORSE	Martelo sem unha	Material	un	0.0001000	28.00	0.00		
Insumo	11245	ORSE	Desempoladeira de madeira 12x22	Material	un	0.0007000	11.60	0.00		
Insumo	11246	ORSE	Escala métrica de bambú	Material	Un	0.0007000	10.22	0.00		
Insumo	11247	ORSE	Serra mármore	Material	un	0.0001000	327.80	0.03		
Insumo	11264	ORSE	Marreta de 1/2 kg com cabo	Material	un	0.0002000	13.52	0.00		
Insumo	11265	ORSE	Martelo de borracha com cabo	Material	un	0.0004000	18.75	0.00		
Insumo	00012892/SIN	ORSE	Luva raspa de couro, cano curto (punho *7* cm)	Material	par	0.0023000	12.15	0.02		
Insumo	00012893/SIN	ORSE	Bota de segurança com biqueira de aço e colarinho acolchoado	Material	par	0.0008000	64.80	0.05		
Insumo	00012894/SIN	ORSE	Capa para chuva em pvc com forro de poliester, com capuz (amarela ou azul)	Material	un	0.0002000	17.55	0.00		
Insumo	00012895/SIN	ORSE	Capacete de segurança aba frontal com suspensao de polietileno, sem jugular (classe b)	Material	un	0.0006000	13.50	0.00		
					MO sem LS =>	0.00	LS =>	0.00	MO com LS =>	0.00
					Valor do BDI =>	0.89	Valor com BDI =>			4.48

	Código	Banco	Descrição	Tipo	Und	Quant.	Valor Unit	Total
Composição	10553	ORSE	Encargos Complementares - Pintor	Provisórios	h	1.0000000	3.79	3.79
Insumo	158	ORSE	Almoço (Participação do empregador)	Material	un	0.1018000	14.00	1.42
Insumo	941	ORSE	Fardamento com mangas curta	Material	un	0.0015000	190.35	0.28
Insumo	1651	ORSE	Óculos branco proteção	Material	pr	0.0008000	6.35	0.00


 Lucas de Souza Araújo
 Engº Civil
 GREA-FI: 1818781257

Insumo	2378	ORSE	Vale transporte	Material	un	0.0654000	4.50	0.29		
Insumo	4174	ORSE	Desempenadeira de aço lisa, cabo madeira, ref:143, Atlas ou similar	Material	un	0.0005000	10.80	0.00		
Insumo	4725	ORSE	Espátula	Material	un	0.0004000	19.78	0.00		
Insumo	10362	ORSE	Seguro de vida e acidente em grupo	Serviços	un	0.0045000	12.54	0.05		
Insumo	10492	ORSE	Cesta Básica	Material	un	0.0045000	175.00	0.78		
Insumo	10517	ORSE	Exames admissionais/demissionais (checkup)	Serviços	cj	0.0004000	300.00	0.12		
Insumo	10583	ORSE	Trincha 3"	Material	un	0.0045000	11.98	0.05		
Insumo	10596	ORSE	Protetor auricular	Material	un	0.0045000	4.90	0.02		
Insumo	10599	ORSE	Protetor solar fps 30 com 120ml	Material	un	0.0018000	18.00	0.03		
Insumo	10761	ORSE	Refeição - café da manhã (café com leite e dois pães com manteiga)	Serviços	un	0.1018000	5.00	0.50		
Insumo	11250	ORSE	Rolo lã de carneiro 20cm	Material	un	0.0023000	17.50	0.04		
Insumo	11251	ORSE	Pincel de seda 2"	Material	un	0.0045000	26.90	0.12		
Insumo	11252	ORSE	Escada de aluminio de abrir com 7 degraus	Material	un	0.0001000	269.00	0.02		
Insumo		ORSE	Luva raspa de couro, cano curto (punho *7* cm)	Material	par	0.0023000	12.15	0.02		
Insumo	00012892/SIN	ORSE	Bota de segurança com biqueira de aço e colarinho acolchoado	Material	par	0.0008000	64.80	0.05		
Insumo	00012893/SIN	ORSE	Capa para chuva em pvc com forro de poliester, com capuz (amarela ou azul)	Material	un	0.0002000	17.55	0.00		
Insumo	00012894/SIN	ORSE	Capacete de segurança aba frontal com suspensao de polietileno, sem jugular (classe b)	Material	un	0.0006000	13.50	0.00		
Insumo	00012895/SIN									
					MO sem LS =>	0.00	LS =>	0.00	MO com LS =>	0.00
					Valor do BDI =>	0.94			Valor com BDI =>	4.73

	Código	Banco	Descrição	Tipo	Und	Quant.	Valor Unit	Total		
Composição	10549	ORSE	Encargos Complementares - Servente	Provisórios	h	1.0000000	3.72	3.72		
Insumo	158	ORSE	Almoço (Participação do empregador)	Material	un	0.1018000	14.00	1.42		
Insumo	941	ORSE	Fardamento com mangas curta	Material	un	0.0015000	190.35	0.28		
Insumo	1651	ORSE	Óculos branco proteção	Material	pr	0.0008000	6.35	0.00		
Insumo	2378	ORSE	Vale transporte	Material	un	0.0941000	4.50	0.42		
Insumo	4728	ORSE	Talhadeira chata 10"	Material	un	0.0003000	18.58	0.00		
Insumo	4729	ORSE	Marreta 1 kg com cabo	Material	un	0.0001000	31.50	0.00		
Insumo	10362	ORSE	Seguro de vida e acidente em grupo	Serviços	un	0.0045000	12.54	0.05		
Insumo	10492	ORSE	Cesta Básica	Material	un	0.0045000	175.00	0.78		
Insumo	10517	ORSE	Exames admissionais/demissionais (checkup)	Serviços	cj	0.0004000	300.00	0.12		
Insumo	10596	ORSE	Protetor auricular	Material	un	0.0045000	4.90	0.02		
Insumo	10599	ORSE	Protetor solar fps 30 com 120ml	Material	un	0.0018000	18.00	0.03		
Insumo	10761	ORSE	Refeição - café da manhã (café com leite e dois pães com manteiga)	Serviços	un	0.1018000	5.00	0.50		
Insumo	10788	ORSE	Pá quadrada	Material	un	0.0002000	36.90	0.00		
Insumo		ORSE	Carrinho de mao de aço capacidade 50 a 60 l, pneu com camara	Material	un	0.0002000	189.50	0.03		
Insumo	00002711/SIN	ORSE	Luva raspa de couro, cano curto (punho *7* cm)	Material	par	0.0023000	12.15	0.02		
Insumo	00012892/SIN	ORSE	Bota de segurança com biqueira de aço e colarinho acolchoado	Material	par	0.0008000	64.80	0.05		
Insumo	00012893/SIN	ORSE	Capa para chuva em pvc com forro de poliester, com capuz (amarela ou azul)	Material	un	0.0002000	17.55	0.00		
Insumo	00012894/SIN	ORSE	Capacete de segurança aba frontal com suspensao de polietileno, sem jugular (classe b)	Material	un	0.0006000	13.50	0.00		
Insumo	00012895/SIN									
					MO sem LS =>	0.00	LS =>	0.00	MO com LS =>	0.00
					Valor do BDI =>	0.93			Valor com BDI =>	4.65

	Código	Banco	Descrição	Tipo	Und	Quant.	Valor Unit	Total		
Composição	92270	SINAPI	FABRICAÇÃO DE FÔRMA PARA VIGAS, COM MADEIRA SERRADA, E = 25 MM. AF_09/2020	FUES - FUNDAÇÕES E ESTRUTURAS	m²	1.0000000	116.86	116.86		
Composição Auxiliar	88239	SINAPI	AJUDANTE DE CARPINTEIRO COM ENCARGOS COMPLEMENTARES	SEDI - SERVIÇOS DIVERSOS	H	0.1790000	21.19	3.79		
Composição Auxiliar	88262	SINAPI	CARPINTEIRO DE FORMAS COM ENCARGOS COMPLEMENTARES	SEDI - SERVIÇOS DIVERSOS	H	0.7920000	25.64	20.30		
Composição Auxiliar	91692	SINAPI	SERRA CIRCULAR DE BANCADA COM MOTOR ELÉTRICO POTÊNCIA DE 5HP, COM COIFA PARA DISCO 10" - CHP DIURNO. AF_08/2015	CHOR - CUSTOS HORÁRIOS DE MÁQUINAS E EQUIPAMENTOS	CHP	0.0560000	26.83	1.50		
Composição Auxiliar	91693	SINAPI	SERRA CIRCULAR DE BANCADA COM MOTOR ELÉTRICO POTÊNCIA DE 5HP, COM COIFA PARA DISCO 10" - CHI DIURNO. AF_08/2015	CHOR - CUSTOS HORÁRIOS DE MÁQUINAS E EQUIPAMENTOS	CHI	0.2240000	25.26	5.65		
Insumo	00004517	SINAPI	SARRAFO *2,5 X 7,5* CM EM PINUS, MISTA OU EQUIVALENTE DA REGIAO - BRUTA	Material	M	4.2280000	3.35	14.16		
Insumo	00005068	SINAPI	PREGO DE ACO POLIDO COM CABECA 17 X 21 (2 X 11)	Material	KG	0.1280000	21.11	2.70		
Insumo	00006189	SINAPI	TABUA NAO APARELHADA *2.5 X 30* CM, EM MACARANDUBA/MASSARANDUBA, ANGELIM OU EQUIVALENTE DA REGIAO - BRUTA	Material	M	4.4480000	15.46	68.76		
					MO sem LS =>	23.53	LS =>	0.00	MO com LS =>	23.53
					Valor do BDI =>	29.21			Valor com BDI =>	146.07

	Código	Banco	Descrição	Tipo	Und	Quant.	Valor Unit	Total
--	--------	-------	-----------	------	-----	--------	------------	-------

Lucas de Sousa Araújo
 Engº Civil
 CREA-FI: 1818781257

Composição	88269	SINAPI	GESSEIRO COM ENCARGOS COMPLEMENTARES	SEDI - SERVIÇOS DIVERSOS	H	1.0000000	25.10	25.10	
Composição Auxiliar	95337	SINAPI	CURSO DE CAPACITAÇÃO PARA GESSEIRO (ENCARGOS COMPLEMENTARES) - HORISTA	SEDI - SERVIÇOS DIVERSOS	H	1.0000000	0.24	0.24	
Insumo	00012872	SINAPI	GESSEIRO (HORISTA)	Mão de Obra	H	1.0000000	18.42	18.42	
Insumo	00037370	SINAPI	ALIMENTAÇÃO - HORISTA (COLETADO CAIXA - ENCARGOS COMPLEMENTARES)	Outros	H	1.0000000	2.39	2.39	
Insumo	00037371	SINAPI	TRANSPORTE - HORISTA (COLETADO CAIXA - ENCARGOS COMPLEMENTARES)	Serviços	H	1.0000000	0.61	0.61	
Insumo	00037372	SINAPI	EXAMES - HORISTA (COLETADO CAIXA - ENCARGOS COMPLEMENTARES)	Outros	H	1.0000000	1.34	1.34	
Insumo	00037373	SINAPI	SEGURO - HORISTA (COLETADO CAIXA - ENCARGOS COMPLEMENTARES)	Taxas	H	1.0000000	0.04	0.04	
Insumo	00043465	SINAPI	FERRAMENTAS - FAMÍLIA PEDREIRO - HORISTA (ENCARGOS COMPLEMENTARES - COLETADO CAIXA)	Equipamento	H	1.0000000	0.82	0.82	
Insumo	00043489	SINAPI	EPI - FAMÍLIA PEDREIRO - HORISTA (ENCARGOS COMPLEMENTARES - COLETADO CAIXA)	Equipamento	H	1.0000000	1.24	1.24	
				MO sem LS =>	18.66	LS =>	0.00	MO com LS =>	18.66
				Valor do BDI =>	6.27	Valor com BDI =>			31.37

	Código	Banco	Descrição	Tipo	Und	Quant.	Valor Unit	Total	
Composição	93288	SINAPI	GUINDASTE HIDRÁULICO AUTOPROPELIDO, COM LANÇA TELESCÓPICA 40 M, CAPACIDADE MÁXIMA 60 T, POTÊNCIA 260 KW - CHI DIURNO. AF_03/2016	CHOR - CUSTOS HORÁRIOS DE MÁQUINAS E EQUIPAMENTOS	CHI	1.0000000	177.07	177.07	
Composição Auxiliar	88296	SINAPI	OPERADOR DE GUINDASTE COM ENCARGOS COMPLEMENTARES	SEDI - SERVIÇOS DIVERSOS	H	1.0000000	32.39	32.39	
Composição Auxiliar	93283	SINAPI	GUINDASTE HIDRÁULICO AUTOPROPELIDO, COM LANÇA TELESCÓPICA 40 M, CAPACIDADE MÁXIMA 60 T, POTÊNCIA 260 KW - DEPRECIÇÃO. AF_03/2016	CHOR - CUSTOS HORÁRIOS DE MÁQUINAS E EQUIPAMENTOS	H	1.0000000	96.78	96.78	
Composição Auxiliar	93284	SINAPI	GUINDASTE HIDRÁULICO AUTOPROPELIDO, COM LANÇA TELESCÓPICA 40 M, CAPACIDADE MÁXIMA 60 T, POTÊNCIA 260 KW - JUROS. AF_03/2016	CHOR - CUSTOS HORÁRIOS DE MÁQUINAS E EQUIPAMENTOS	H	1.0000000	34.11	34.11	
Composição Auxiliar	93296	SINAPI	GUINDASTE HIDRÁULICO AUTOPROPELIDO, COM LANÇA TELESCÓPICA 40 M, CAPACIDADE MÁXIMA 60 T, POTÊNCIA 260 KW - IMPOSTOS E SEGUROS. AF_03/2016	CHOR - CUSTOS HORÁRIOS DE MÁQUINAS E EQUIPAMENTOS	H	1.0000000	13.79	13.79	
				MO sem LS =>	27.14	LS =>	0.00	MO com LS =>	27.14
				Valor do BDI =>	44.26	Valor com BDI =>			221.33


	Código	Banco	Descrição	Tipo	Und	Quant.	Valor Unit	Total	
Composição	93287	SINAPI	GUINDASTE HIDRÁULICO AUTOPROPELIDO, COM LANÇA TELESCÓPICA 40 M, CAPACIDADE MÁXIMA 60 T, POTÊNCIA 260 KW - CHP DIURNO. AF_03/2016	CHOR - CUSTOS HORÁRIOS DE MÁQUINAS E EQUIPAMENTOS	CHP	1.0000000	347.07	347.07	
Composição Auxiliar	88296	SINAPI	OPERADOR DE GUINDASTE COM ENCARGOS COMPLEMENTARES	SEDI - SERVIÇOS DIVERSOS	H	1.0000000	32.39	32.39	
Composição Auxiliar	93283	SINAPI	GUINDASTE HIDRÁULICO AUTOPROPELIDO, COM LANÇA TELESCÓPICA 40 M, CAPACIDADE MÁXIMA 60 T, POTÊNCIA 260 KW - DEPRECIÇÃO. AF_03/2016	CHOR - CUSTOS HORÁRIOS DE MÁQUINAS E EQUIPAMENTOS	H	1.0000000	96.78	96.78	
Composição Auxiliar	93284	SINAPI	GUINDASTE HIDRÁULICO AUTOPROPELIDO, COM LANÇA TELESCÓPICA 40 M, CAPACIDADE MÁXIMA 60 T, POTÊNCIA 260 KW - JUROS. AF_03/2016	CHOR - CUSTOS HORÁRIOS DE MÁQUINAS E EQUIPAMENTOS	H	1.0000000	34.11	34.11	
Composição Auxiliar	93285	SINAPI	GUINDASTE HIDRÁULICO AUTOPROPELIDO, COM LANÇA TELESCÓPICA 40 M, CAPACIDADE MÁXIMA 60 T, POTÊNCIA 260 KW - MANUTENÇÃO. AF_03/2016	CHOR - CUSTOS HORÁRIOS DE MÁQUINAS E EQUIPAMENTOS	H	1.0000000	155.57	155.57	
Composição Auxiliar	93286	SINAPI	GUINDASTE HIDRÁULICO AUTOPROPELIDO, COM LANÇA TELESCÓPICA 40 M, CAPACIDADE MÁXIMA 60 T, POTÊNCIA 260 KW - MATERIAIS NA OPERAÇÃO. AF_03/2016	CHOR - CUSTOS HORÁRIOS DE MÁQUINAS E EQUIPAMENTOS	H	1.0000000	14.43	14.43	
Composição Auxiliar	93296	SINAPI	GUINDASTE HIDRÁULICO AUTOPROPELIDO, COM LANÇA TELESCÓPICA 40 M, CAPACIDADE MÁXIMA 60 T, POTÊNCIA 260 KW - IMPOSTOS E SEGUROS. AF_03/2016	CHOR - CUSTOS HORÁRIOS DE MÁQUINAS E EQUIPAMENTOS	H	1.0000000	13.79	13.79	
				MO sem LS =>	27.14	LS =>	0.00	MO com LS =>	27.14
				Valor do BDI =>	86.76	Valor com BDI =>			433.83

	Código	Banco	Descrição	Tipo	Und	Quant.	Valor Unit	Total	
Composição	93283	SINAPI	GUINDASTE HIDRÁULICO AUTOPROPELIDO, COM LANÇA TELESCÓPICA 40 M, CAPACIDADE MÁXIMA 60 T, POTÊNCIA 260 KW - DEPRECIÇÃO. AF_03/2016	CHOR - CUSTOS HORÁRIOS DE MÁQUINAS E EQUIPAMENTOS	H	1.0000000	96.78	96.78	
Insumo	00044474	SINAPI	GUINDASTE HIDRAULICO AUTOPROPELIDO, COM LANÇA TELESCÓPICA 40 M, CAPACIDADE MAXIMA 60 T, POTENCIA 260 KW, TRACAO 6 X 6	Equipamento	UN	0.0000400	2,419,548.54	96.78	
				MO sem LS =>	0.00	LS =>	0.00	MO com LS =>	0.00
				Valor do BDI =>	24.19	Valor com BDI =>			120.97

	Código	Banco	Descrição	Tipo	Und	Quant.	Valor Unit	Total	
Composição	93296	SINAPI	GUINDASTE HIDRÁULICO AUTOPROPELIDO, COM LANÇA TELESCÓPICA 40 M, CAPACIDADE MÁXIMA 60 T, POTÊNCIA 260 KW - IMPOSTOS E SEGUROS. AF_03/2016	CHOR - CUSTOS HORÁRIOS DE MÁQUINAS E EQUIPAMENTOS	H	1.0000000	13.79	13.79	
Insumo	00044474	SINAPI	GUINDASTE HIDRAULICO AUTOPROPELIDO, COM LANÇA TELESCÓPICA 40 M, CAPACIDADE MAXIMA 60 T, POTENCIA 260 KW, TRACAO 6 X 6	Equipamento	UN	0.0000057	2,419,548.54	13.79	
				MO sem LS =>	0.00	LS =>	0.00	MO com LS =>	0.00
				Valor do BDI =>	3.44	Valor com BDI =>			17.23

	Código	Banco	Descrição	Tipo	Und	Quant.	Valor Unit	Total	
Composição	93284	SINAPI	GUINDASTE HIDRÁULICO AUTOPROPELIDO, COM LANÇA TELESCÓPICA 40 M, CAPACIDADE MÁXIMA 60 T, POTÊNCIA 260 KW - JUROS. AF_03/2016	CHOR - CUSTOS HORÁRIOS DE MÁQUINAS E EQUIPAMENTOS	H	1.0000000	34.11	34.11	
Insumo	00044474	SINAPI	GUINDASTE HIDRAULICO AUTOPROPELIDO, COM LANÇA TELESCÓPICA 40 M, CAPACIDADE MAXIMA 60 T, POTENCIA 260 KW, TRACAO 6 X 6	Equipamento	UN	0.0000141	2,419,548.54	34.11	
				MO sem LS =>	0.00	LS =>	0.00	MO com LS =>	0.00
				Valor do BDI =>	8.52	Valor com BDI =>			42.63

	Código	Banco	Descrição	Tipo	Und	Quant.	Valor Unit	Total
Composição	93285	SINAPI	GUINDASTE HIDRÁULICO AUTOPROPELIDO, COM LANÇA TELESCÓPICA 40 M, CAPACIDADE MÁXIMA 60 T, POTÊNCIA 260 KW - MANUTENÇÃO. AF_03/2016	CHOR - CUSTOS HORÁRIOS DE MÁQUINAS E EQUIPAMENTOS	H	1.0000000	155.57	155.57


 Lucas de Sousa Araújo
 Engº Civil
 CREA-PI: 1918791257

Insumo	0004474	SINAPI	GUINDASTE HIDRAULICO AUTOPROPELIDO, COM LANCA TELESOPICA 40 M, CAPACIDADE MAXIMA 60 T, POTENCIA 260 KW, TRACAO 6 X 6	Equipamento	UN	0.0000643	2,419,548.54	155.57
--------	---------	--------	--	-------------	----	-----------	--------------	--------

MO sem LS => 0.00 LS => 0.00 MO com LS => 0.00

Valor do BDI => 38.89 Valor com BDI => 194.46

	Código	Banco	Descrição	Tipo	Und	Quant.	Valor Unit	Total
Composição	93286	SINAPI	GUINDASTE HIDRÁULICO AUTOPROPELIDO, COM LANÇA TELESÓPICA 40 M, CAPACIDADE MÁXIMA 60 T, POTÊNCIA 260 KW - MATERIAIS NA OPERAÇÃO. AF_03/2016	CHOR - CUSTOS HORÁRIOS DE MÁQUINAS E EQUIPAMENTOS	H	1.0000000	14.43	14.43
Insumo	00002705	SINAPI	ENERGIA ELETRICA ATE 2000 KWH INDUSTRIAL, SEM DEMANDA	Material	KWH	13.0000000	1.11	14.43

MO sem LS => 0.00 LS => 0.00 MO com LS => 0.00

Valor do BDI => 3.60 Valor com BDI => 18.03

	Código	Banco	Descrição	Tipo	Und	Quant.	Valor Unit	Total
Composição	100716	SINAPI	JATEAMENTO ABRASIVO COM GRANALHA DE AÇO EM PERFIL METÁLICO EM FÁBRICA. AF_01/2020	PINT - PINTURAS	m²	1.0000000	26.57	26.57
Composição Auxiliar	88306	SINAPI	OPERADOR JATO DE AREIA OU JATISTA COM ENCARGOS COMPLEMENTARES	SEDI - SERVIÇOS DIVERSOS	H	0.0539000	24.40	1.31
Composição Auxiliar	88316	SINAPI	SERVENTE COM ENCARGOS COMPLEMENTARES	SEDI - SERVIÇOS DIVERSOS	H	0.0535000	20.64	1.10
Composição Auxiliar	93408	SINAPI	MÁQUINA JATO DE PRESSAO PORTÁTIL, CAMARA DE 1 SAIDA, CAPACIDADE 280 L, DIAMETRO 670 MM, BICO DE JATO CURTO VENTURI DE 5/16, MANGUEIRA DE 1 COM COMPRESSOR DE AR REBOCÁVEL 189 PCM E MOTOR DIESEL 63 CV - CHP DIURNO. AF_05/2023	CHOR - CUSTOS HORÁRIOS DE MÁQUINAS E EQUIPAMENTOS	CHP	0.0157000	89.07	1.39
Composição Auxiliar	93409	SINAPI	MÁQUINA JATO DE PRESSAO PORTÁTIL, CAMARA DE 1 SAIDA, CAPACIDADE 280 L, DIAMETRO 670 MM, BICO DE JATO CURTO VENTURI DE 5/16, MANGUEIRA DE 1 COM COMPRESSOR DE AR REBOCÁVEL 189 PCM E MOTOR DIESEL 63 CV - CHI DIURNO. AF_05/2023	CHOR - CUSTOS HORÁRIOS DE MÁQUINAS E EQUIPAMENTOS	CHI	0.0382000	33.49	1.27
Insumo	00036785	SINAPI	GRANALHA DE ACO, ANGULAR (GRIT), PARA JATEAMENTO, PENEIRA 1,41 A 1,19 MM (SAE G16)	Material	SC25KG	0.1600000	134.38	21.50

MO sem LS => 2.82 LS => 0.00 MO com LS => 2.82

Valor do BDI => 6.64 Valor com BDI => 33.21

	Código	Banco	Descrição	Tipo	Und	Quant.	Valor Unit	Total
Composição	7692	ORSE	Lançamento de concreto simples fabricado na obra, inclusive adensamento e acabamento em peças da superestrutura	Concreto Simples	m³	1.0000000	47.73	47.73
Composição Auxiliar	10549	ORSE	Encargos Complementares - Servente	Provisórios	h	1.6200000	3.72	6.02
Composição Auxiliar	10550	ORSE	Encargos Complementares - Pedreiro	Provisórios	h	0.3600000	3.59	1.29
Composição Auxiliar	10551	ORSE	Encargos Complementares - Carpinteiro	Provisórios	h	0.3600000	3.62	1.30
Composição Auxiliar	10555	ORSE	Encargos Complementares - Armador	Provisórios	h	0.1800000	3.56	0.64
Insumo	00000378/SIN	ORSE	Armador (horista)	Mão de Obra	h	0.1800000	18.21	3.27
Insumo	00001213/SIN	ORSE	Carpinteiro de formas (horista)	Mão de Obra	h	0.3600000	18.21	6.55
Insumo	00004750/SIN	ORSE	Pedreiro (horista)	Mão de Obra	h	0.3600000	18.21	6.55
Insumo	00006111/SIN	ORSE	Servente de obras (horista)	Mão de Obra	h	1.6200000	13.65	22.11

MO sem LS => 38.48 LS => 0.00 MO com LS => 38.48

Valor do BDI => 11.93 Valor com BDI => 59.66

	Código	Banco	Descrição	Tipo	Und	Quant.	Valor Unit	Total
Composição	88278	SINAPI	MONTADOR DE ESTRUTURA METÁLICA COM ENCARGOS COMPLEMENTARES	SEDI - SERVIÇOS DIVERSOS	H	1.0000000	20.76	20.76
Composição Auxiliar	95344	SINAPI	CURSO DE CAPACITAÇÃO PARA MONTADOR DE ESTRUTURA METÁLICA (ENCARGOS COMPLEMENTARES) - HORISTA	SEDI - SERVIÇOS DIVERSOS	H	1.0000000	0.20	0.20
Insumo	00037370	SINAPI	ALIMENTAÇÃO - HORISTA (COLETADO CAIXA - ENCARGOS COMPLEMENTARES)	Outros	H	1.0000000	2.39	2.39
Insumo	00037371	SINAPI	TRANSPORTE - HORISTA (COLETADO CAIXA - ENCARGOS COMPLEMENTARES)	Serviços	H	1.0000000	0.61	0.61
Insumo	00037372	SINAPI	EXAMES - HORISTA (COLETADO CAIXA - ENCARGOS COMPLEMENTARES)	Outros	H	1.0000000	1.34	1.34
Insumo	00037373	SINAPI	SEGURO - HORISTA (COLETADO CAIXA - ENCARGOS COMPLEMENTARES)	Taxas	H	1.0000000	0.04	0.04
Insumo	00043464	SINAPI	FERRAMENTAS - FAMÍLIA OPERADOR ESCAVADEIRA - HORISTA (ENCARGOS COMPLEMENTARES - COLETADO CAIXA)	Equipamento	H	1.0000000	0.01	0.01
Insumo	00043488	SINAPI	EPI - FAMÍLIA OPERADOR ESCAVADEIRA - HORISTA (ENCARGOS COMPLEMENTARES - COLETADO CAIXA)	Equipamento	H	1.0000000	0.86	0.86
Insumo	00044497	SINAPI	MONTADOR DE ESTRUTURAS METÁLICAS HORISTA	Mão de Obra	H	1.0000000	15.31	15.31

MO sem LS => 15.51 LS => 0.00 MO com LS => 15.51

Valor do BDI => 5.19 Valor com BDI => 25.95

	Código	Banco	Descrição	Tipo	Und	Quant.	Valor Unit	Total
Composição	93409	SINAPI	MÁQUINA JATO DE PRESSAO PORTÁTIL, CAMARA DE 1 SAIDA, CAPACIDADE 280 L, DIAMETRO 670 MM, BICO DE JATO CURTO VENTURI DE 5/16, MANGUEIRA DE 1 COM COMPRESSOR DE AR REBOCÁVEL 189 PCM E MOTOR DIESEL 63 CV - CHI DIURNO. AF_05/2023	CHOR - CUSTOS HORÁRIOS DE MÁQUINAS E EQUIPAMENTOS	CHI	1.0000000	33.49	33.49
Composição Auxiliar	88306	SINAPI	OPERADOR JATO DE AREIA OU JATISTA COM ENCARGOS COMPLEMENTARES	SEDI - SERVIÇOS DIVERSOS	H	1.0000000	24.40	24.40
Composição Auxiliar	93404	SINAPI	MÁQUINA JATO DE PRESSAO PORTÁTIL, CAMARA DE 1 SAIDA, CAPACIDADE 280 L, DIAMETRO 670 MM, BICO DE JATO CURTO VENTURI DE 5/16, MANGUEIRA DE 1 COM COMPRESSOR DE AR REBOCÁVEL 189 PCM E MOTOR DIESEL 63 CV - DEPRECIÇÃO. AF_05/2023	CHOR - CUSTOS HORÁRIOS DE MÁQUINAS E EQUIPAMENTOS	H	1.0000000	7.15	7.15

Lucas de Sousa Araújo
Lucas de Sousa Araújo
Engº Civil
CREA-PI: 1018701257

Composição Auxiliar	93405	SINAPI	MÁQUINA JATO DE PRESSAO PORTÁTIL, CAMARA DE 1 SAIDA, CAPACIDADE 280 L, DIAMETRO 670 MM, BICO DE JATO CURTO VENTURI DE 5/16 , MANGUEIRA DE 1 COM COMPRESSOR DE AR REBOCÁVEL 189 PCM E MOTOR DIESEL 63 CV - JUROS. AF_05/2023	CHOR - CUSTOS HORÁRIOS DE MÁQUINAS E EQUIPAMENTOS	H	1.0000000	1.94	1.94	
				MO sem LS =>	19.15	LS =>	0.00	MO com LS =>	19.15
				Valor do BDI =>	8.37	Valor com BDI =>		41.86	

	Código	Banco	Descrição	Tipo	Und	Quant.	Valor Unit	Total	
Composição	93408	SINAPI	MÁQUINA JATO DE PRESSAO PORTÁTIL, CAMARA DE 1 SAIDA, CAPACIDADE 280 L, DIAMETRO 670 MM, BICO DE JATO CURTO VENTURI DE 5/16 , MANGUEIRA DE 1 COM COMPRESSOR DE AR REBOCÁVEL 189 PCM E MOTOR DIESEL 63 CV - CHP DIURNO. AF_05/2023	CHOR - CUSTOS HORÁRIOS DE MÁQUINAS E EQUIPAMENTOS	CHP	1.0000000	89.07	89.07	
Composição Auxiliar	88306	SINAPI	OPERADOR JATO DE AREIA OU JATISTA COM ENCARGOS COMPLEMENTARES	SEDI - SERVIÇOS DIVERSOS	H	1.0000000	24.40	24.40	
Composição Auxiliar	93404	SINAPI	MÁQUINA JATO DE PRESSAO PORTÁTIL, CAMARA DE 1 SAIDA, CAPACIDADE 280 L, DIAMETRO 670 MM, BICO DE JATO CURTO VENTURI DE 5/16 , MANGUEIRA DE 1 COM COMPRESSOR DE AR REBOCÁVEL 189 PCM E MOTOR DIESEL 63 CV - DEPRECIÇÃO. AF_05/2023	CHOR - CUSTOS HORÁRIOS DE MÁQUINAS E EQUIPAMENTOS	H	1.0000000	7.15	7.15	
Composição Auxiliar	93405	SINAPI	MÁQUINA JATO DE PRESSAO PORTÁTIL, CAMARA DE 1 SAIDA, CAPACIDADE 280 L, DIAMETRO 670 MM, BICO DE JATO CURTO VENTURI DE 5/16 , MANGUEIRA DE 1 COM COMPRESSOR DE AR REBOCÁVEL 189 PCM E MOTOR DIESEL 63 CV - JUROS. AF_05/2023	CHOR - CUSTOS HORÁRIOS DE MÁQUINAS E EQUIPAMENTOS	H	1.0000000	1.94	1.94	
Composição Auxiliar	93406	SINAPI	MÁQUINA JATO DE PRESSAO PORTÁTIL, CAMARA DE 1 SAIDA, CAPACIDADE 280 L, DIAMETRO 670 MM, BICO DE JATO CURTO VENTURI DE 5/16 , MANGUEIRA DE 1 COM COMPRESSOR DE AR REBOCÁVEL 189 PCM E MOTOR DIESEL 63 CV - MANUTENÇÃO. AF_05/2023	CHOR - CUSTOS HORÁRIOS DE MÁQUINAS E EQUIPAMENTOS	H	1.0000000	9.47	9.47	
Composição Auxiliar	93407	SINAPI	MÁQUINA JATO DE PRESSAO PORTÁTIL, CAMARA DE 1 SAIDA, CAPACIDADE 280 L, DIAMETRO 670 MM, BICO DE JATO CURTO VENTURI DE 5/16 , MANGUEIRA DE 1 COM COMPRESSOR DE AR REBOCÁVEL 189 PCM E MOTOR DIESEL 63 CV - MATERIAIS NA OPERAÇÃO. AF_05/2023	CHOR - CUSTOS HORÁRIOS DE MÁQUINAS E EQUIPAMENTOS	H	1.0000000	46.11	46.11	
				MO sem LS =>	19.15	LS =>	0.00	MO com LS =>	19.15
				Valor do BDI =>	22.26	Valor com BDI =>		111.33	

	Código	Banco	Descrição	Tipo	Und	Quant.	Valor Unit	Total	
Composição	93404	SINAPI	MÁQUINA JATO DE PRESSAO PORTÁTIL, CAMARA DE 1 SAIDA, CAPACIDADE 280 L, DIAMETRO 670 MM, BICO DE JATO CURTO VENTURI DE 5/16 , MANGUEIRA DE 1 COM COMPRESSOR DE AR REBOCÁVEL 189 PCM E MOTOR DIESEL 63 CV - DEPRECIÇÃO. AF_05/2023	CHOR - CUSTOS HORÁRIOS DE MÁQUINAS E EQUIPAMENTOS	H	1.0000000	7.15	7.15	
Insumo	00036522	SINAPI	COMPRESSOR DE AR REBOCAVEL, VAZAO 189 PCM, PRESSAO EFETIVA DE TRABALHO 102 PSI, MOTOR DIESEL, POTENCIA 63 CV	Equipamento	UN	0.0000500	97,101.03	4.85	
Insumo	00039813	SINAPI	MAQUINA TIPO VASO/TANQUE/JATO DE PRESSAO PORTATIL P/ JATEAMENTO, CONTROLE AUTOMATICO E REMOTO, CAMARA DE 1 SAIDA, 280 L, DIAM. *670* MM, BICO JATO CURTO VENTURI 5/16", MANGUEIRA 1" DE 10 M, COMPLETA (VALVULAS POP UP E DOSADORA, FUNDO CONICO ETC)	Equipamento	UN	0.0000600	38,352.75	2.30	
				MO sem LS =>	0.00	LS =>	0.00	MO com LS =>	0.00
				Valor do BDI =>	1.78	Valor com BDI =>		8.93	

	Código	Banco	Descrição	Tipo	Und	Quant.	Valor Unit	Total	
Composição	93405	SINAPI	MÁQUINA JATO DE PRESSAO PORTÁTIL, CAMARA DE 1 SAIDA, CAPACIDADE 280 L, DIAMETRO 670 MM, BICO DE JATO CURTO VENTURI DE 5/16 , MANGUEIRA DE 1 COM COMPRESSOR DE AR REBOCÁVEL 189 PCM E MOTOR DIESEL 63 CV - JUROS. AF_05/2023	CHOR - CUSTOS HORÁRIOS DE MÁQUINAS E EQUIPAMENTOS	H	1.0000000	1.94	1.94	
Insumo	00036522	SINAPI	COMPRESSOR DE AR REBOCAVEL, VAZAO 189 PCM, PRESSAO EFETIVA DE TRABALHO 102 PSI, MOTOR DIESEL, POTENCIA 63 CV	Equipamento	UN	0.0000143	97,101.03	1.38	
Insumo	00039813	SINAPI	MAQUINA TIPO VASO/TANQUE/JATO DE PRESSAO PORTATIL P/ JATEAMENTO, CONTROLE AUTOMATICO E REMOTO, CAMARA DE 1 SAIDA, 280 L, DIAM. *670* MM, BICO JATO CURTO VENTURI 5/16", MANGUEIRA 1" DE 10 M, COMPLETA (VALVULAS POP UP E DOSADORA, FUNDO CONICO ETC)	Equipamento	UN	0.0000148	38,352.75	0.56	
				MO sem LS =>	0.00	LS =>	0.00	MO com LS =>	0.00
				Valor do BDI =>	0.48	Valor com BDI =>		2.42	

	Código	Banco	Descrição	Tipo	Und	Quant.	Valor Unit	Total	
Composição	93406	SINAPI	MÁQUINA JATO DE PRESSAO PORTÁTIL, CAMARA DE 1 SAIDA, CAPACIDADE 280 L, DIAMETRO 670 MM, BICO DE JATO CURTO VENTURI DE 5/16 , MANGUEIRA DE 1 COM COMPRESSOR DE AR REBOCÁVEL 189 PCM E MOTOR DIESEL 63 CV - MANUTENÇÃO. AF_05/2023	CHOR - CUSTOS HORÁRIOS DE MÁQUINAS E EQUIPAMENTOS	H	1.0000000	9.47	9.47	
Insumo	00036522	SINAPI	COMPRESSOR DE AR REBOCAVEL, VAZAO 189 PCM, PRESSAO EFETIVA DE TRABALHO 102 PSI, MOTOR DIESEL, POTENCIA 63 CV	Equipamento	UN	0.0000700	97,101.03	6.79	
Insumo	00039813	SINAPI	MAQUINA TIPO VASO/TANQUE/JATO DE PRESSAO PORTATIL P/ JATEAMENTO, CONTROLE AUTOMATICO E REMOTO, CAMARA DE 1 SAIDA, 280 L, DIAM. *670* MM, BICO JATO CURTO VENTURI 5/16", MANGUEIRA 1" DE 10 M, COMPLETA (VALVULAS POP UP E DOSADORA, FUNDO CONICO ETC)	Equipamento	UN	0.0000700	38,352.75	2.68	
				MO sem LS =>	0.00	LS =>	0.00	MO com LS =>	0.00
				Valor do BDI =>	2.36	Valor com BDI =>		11.83	

	Código	Banco	Descrição	Tipo	Und	Quant.	Valor Unit	Total
Composição	93407	SINAPI	MÁQUINA JATO DE PRESSAO PORTÁTIL, CAMARA DE 1 SAIDA, CAPACIDADE 280 L, DIAMETRO 670 MM, BICO DE JATO CURTO VENTURI DE 5/16 , MANGUEIRA DE 1 COM COMPRESSOR DE AR REBOCÁVEL 189 PCM E MOTOR DIESEL 63 CV - MATERIAIS NA OPERAÇÃO. AF_05/2023	CHOR - CUSTOS HORÁRIOS DE MÁQUINAS E EQUIPAMENTOS	H	1.0000000	46.11	46.11
Insumo	00004221	SINAPI	OLEO DIESEL COMBUSTIVEL COMUM METROPOLITANO S-10 OU S-500	Material	L	7.8825300	5.85	46.11

Lucas de Sousa Araújo
 Engº Civil
 CREA-PI: 1918781257

MO sem LS => 0.00 LS => 0.00 MO com LS => 0.00

Valor do BDI => 11.52 Valor com BDI => 57.63

	Código	Banco	Descrição	Tipo	Und	Quant.	Valor Unit	Total
Composição	88377	SINAPI	OPERADOR DE BETONEIRA ESTACIONÁRIA/MISTURADOR COM ENCARGOS COMPLEMENTARES	SEDI - SERVIÇOS DIVERSOS	H	1.0000000	25.06	25.06
Composição Auxiliar	95389	SINAPI	CURSO DE CAPACITAÇÃO PARA OPERADOR DE BETONEIRA ESTACIONÁRIA/MISTURADOR (ENCARGOS COMPLEMENTARES) - HORISTA	SEDI - SERVIÇOS DIVERSOS	H	1.0000000	0.18	0.18
Insumo	00037370	SINAPI	ALIMENTAÇÃO - HORISTA (COLETADO CAIXA - ENCARGOS COMPLEMENTARES)	Outros	H	1.0000000	2.39	2.39
Insumo	00037371	SINAPI	TRANSPORTE - HORISTA (COLETADO CAIXA - ENCARGOS COMPLEMENTARES)	Serviços	H	1.0000000	0.61	0.61
Insumo	00037372	SINAPI	EXAMES - HORISTA (COLETADO CAIXA - ENCARGOS COMPLEMENTARES)	Outros	H	1.0000000	1.34	1.34
Insumo	00037373	SINAPI	SEGURO - HORISTA (COLETADO CAIXA - ENCARGOS COMPLEMENTARES)	Taxas	H	1.0000000	0.04	0.04
Insumo	00037666	SINAPI	OPERADOR DE BETONEIRA ESTACIONARIA / MISTURADOR (HORISTA)	Mão de Obra	H	1.0000000	19.63	19.63
Insumo	00043464	SINAPI	FERRAMENTAS - FAMILIA OPERADOR ESCAVADEIRA - HORISTA (ENCARGOS COMPLEMENTARES - COLETADO CAIXA)	Equipamento	H	1.0000000	0.01	0.01
Insumo	00043488	SINAPI	EPI - FAMILIA OPERADOR ESCAVADEIRA - HORISTA (ENCARGOS COMPLEMENTARES - COLETADO CAIXA)	Equipamento	H	1.0000000	0.86	0.86

MO sem LS => 19.81 LS => 0.00 MO com LS => 19.81

Valor do BDI => 6.26 Valor com BDI => 31.32

	Código	Banco	Descrição	Tipo	Und	Quant.	Valor Unit	Total
Composição	88296	SINAPI	OPERADOR DE GUINDASTE COM ENCARGOS COMPLEMENTARES	SEDI - SERVIÇOS DIVERSOS	H	1.0000000	32.39	32.39
Composição Auxiliar	95359	SINAPI	CURSO DE CAPACITAÇÃO PARA OPERADOR DE GUINDASTE (ENCARGOS COMPLEMENTARES) - HORISTA	SEDI - SERVIÇOS DIVERSOS	H	1.0000000	0.50	0.50
Insumo	00004254	SINAPI	OPERADOR DE GUINDASTE (HORISTA)	Mão de Obra	H	1.0000000	26.64	26.64
Insumo	00037370	SINAPI	ALIMENTAÇÃO - HORISTA (COLETADO CAIXA - ENCARGOS COMPLEMENTARES)	Outros	H	1.0000000	2.39	2.39
Insumo	00037371	SINAPI	TRANSPORTE - HORISTA (COLETADO CAIXA - ENCARGOS COMPLEMENTARES)	Serviços	H	1.0000000	0.61	0.61
Insumo	00037372	SINAPI	EXAMES - HORISTA (COLETADO CAIXA - ENCARGOS COMPLEMENTARES)	Outros	H	1.0000000	1.34	1.34
Insumo	00037373	SINAPI	SEGURO - HORISTA (COLETADO CAIXA - ENCARGOS COMPLEMENTARES)	Taxas	H	1.0000000	0.04	0.04
Insumo	00043464	SINAPI	FERRAMENTAS - FAMILIA OPERADOR ESCAVADEIRA - HORISTA (ENCARGOS COMPLEMENTARES - COLETADO CAIXA)	Equipamento	H	1.0000000	0.01	0.01
Insumo	00043488	SINAPI	EPI - FAMILIA OPERADOR ESCAVADEIRA - HORISTA (ENCARGOS COMPLEMENTARES - COLETADO CAIXA)	Equipamento	H	1.0000000	0.86	0.86

MO sem LS => 27.14 LS => 0.00 MO com LS => 27.14

Valor do BDI => 8.09 Valor com BDI => 40.48

	Código	Banco	Descrição	Tipo	Und	Quant.	Valor Unit	Total
Composição	88297	SINAPI	OPERADOR DE MÁQUINAS E EQUIPAMENTOS COM ENCARGOS COMPLEMENTARES	SEDI - SERVIÇOS DIVERSOS	H	1.0000000	25.14	25.14
Composição Auxiliar	95360	SINAPI	CURSO DE CAPACITAÇÃO PARA OPERADOR DE MÁQUINAS E EQUIPAMENTOS (ENCARGOS COMPLEMENTARES) - HORISTA	SEDI - SERVIÇOS DIVERSOS	H	1.0000000	0.26	0.26
Insumo	00004230	SINAPI	OPERADOR DE MÁQUINAS E TRATORES DIVERSOS - TERRAPLANAGEM (HORISTA)	Mão de Obra	H	1.0000000	19.63	19.63
Insumo	00037370	SINAPI	ALIMENTAÇÃO - HORISTA (COLETADO CAIXA - ENCARGOS COMPLEMENTARES)	Outros	H	1.0000000	2.39	2.39
Insumo	00037371	SINAPI	TRANSPORTE - HORISTA (COLETADO CAIXA - ENCARGOS COMPLEMENTARES)	Serviços	H	1.0000000	0.61	0.61
Insumo	00037372	SINAPI	EXAMES - HORISTA (COLETADO CAIXA - ENCARGOS COMPLEMENTARES)	Outros	H	1.0000000	1.34	1.34
Insumo	00037373	SINAPI	SEGURO - HORISTA (COLETADO CAIXA - ENCARGOS COMPLEMENTARES)	Taxas	H	1.0000000	0.04	0.04
Insumo	00043464	SINAPI	FERRAMENTAS - FAMILIA OPERADOR ESCAVADEIRA - HORISTA (ENCARGOS COMPLEMENTARES - COLETADO CAIXA)	Equipamento	H	1.0000000	0.01	0.01
Insumo	00043488	SINAPI	EPI - FAMILIA OPERADOR ESCAVADEIRA - HORISTA (ENCARGOS COMPLEMENTARES - COLETADO CAIXA)	Equipamento	H	1.0000000	0.86	0.86

MO sem LS => 19.89 LS => 0.00 MO com LS => 19.89

Valor do BDI => 6.28 Valor com BDI => 31.42

	Código	Banco	Descrição	Tipo	Und	Quant.	Valor Unit	Total
Composição	88306	SINAPI	OPERADOR JATO DE AREIA OU JATISTA COM ENCARGOS COMPLEMENTARES	SEDI - SERVIÇOS DIVERSOS	H	1.0000000	24.40	24.40
Composição Auxiliar	95368	SINAPI	CURSO DE CAPACITAÇÃO PARA OPERADOR JATO DE AREIA OU JATISTA (ENCARGOS COMPLEMENTARES) - HORISTA	SEDI - SERVIÇOS DIVERSOS	H	1.0000000	0.25	0.25
Insumo	00004251	SINAPI	OPERADOR DE JATO ABRASIVO OU JATISTA (HORISTA)	Mão de Obra	H	1.0000000	18.90	18.90
Insumo	00037370	SINAPI	ALIMENTAÇÃO - HORISTA (COLETADO CAIXA - ENCARGOS COMPLEMENTARES)	Outros	H	1.0000000	2.39	2.39
Insumo	00037371	SINAPI	TRANSPORTE - HORISTA (COLETADO CAIXA - ENCARGOS COMPLEMENTARES)	Serviços	H	1.0000000	0.61	0.61
Insumo	00037372	SINAPI	EXAMES - HORISTA (COLETADO CAIXA - ENCARGOS COMPLEMENTARES)	Outros	H	1.0000000	1.34	1.34
Insumo	00037373	SINAPI	SEGURO - HORISTA (COLETADO CAIXA - ENCARGOS COMPLEMENTARES)	Taxas	H	1.0000000	0.04	0.04
Insumo	00043464	SINAPI	FERRAMENTAS - FAMILIA OPERADOR ESCAVADEIRA - HORISTA (ENCARGOS COMPLEMENTARES - COLETADO CAIXA)	Equipamento	H	1.0000000	0.01	0.01
Insumo	00043488	SINAPI	EPI - FAMILIA OPERADOR ESCAVADEIRA - HORISTA (ENCARGOS COMPLEMENTARES - COLETADO CAIXA)	Equipamento	H	1.0000000	0.86	0.86

MO sem LS => 19.15 LS => 0.00 MO com LS => 19.15

Valor do BDI => 6.10 Valor com BDI => 30.50

	Código	Banco	Descrição	Tipo	Und	Quant.	Valor Unit	Total
Composição	88309	SINAPI	PEDREIRO COM ENCARGOS COMPLEMENTARES	SEDI - SERVIÇOS DIVERSOS	H	1.0000000	25.99	25.99
Composição Auxiliar	95371	SINAPI	CURSO DE CAPACITAÇÃO PARA PEDREIRO (ENCARGOS COMPLEMENTARES) - HORISTA	SEDI - SERVIÇOS DIVERSOS	H	1.0000000	0.46	0.46

Lucas de Sousa Araújo
 Lucas de Sousa Araújo
 Engº CIVIL
 CREA-PI 181878/1287

Insumo	00004750	SINAPI	PEDREIRO (HORISTA)	Mão de Obra	H	1.0000000	19.09	19.09	
Insumo	00037370	SINAPI	ALIMENTACAO - HORISTA (COLETADO CAIXA - ENCARGOS COMPLEMENTARES)	Outros	H	1.0000000	2.39	2.39	
Insumo	00037371	SINAPI	TRANSPORTE - HORISTA (COLETADO CAIXA - ENCARGOS COMPLEMENTARES)	Serviços	H	1.0000000	0.61	0.61	
Insumo	00037372	SINAPI	EXAMES - HORISTA (COLETADO CAIXA - ENCARGOS COMPLEMENTARES)	Outros	H	1.0000000	1.34	1.34	
Insumo	00037373	SINAPI	SEGURO - HORISTA (COLETADO CAIXA - ENCARGOS COMPLEMENTARES)	Taxas	H	1.0000000	0.04	0.04	
Insumo	00043465	SINAPI	FERRAMENTAS - FAMILIA PEDREIRO - HORISTA (ENCARGOS COMPLEMENTARES - COLETADO CAIXA)	Equipamento	H	1.0000000	0.82	0.82	
Insumo	00043489	SINAPI	EPI - FAMILIA PEDREIRO - HORISTA (ENCARGOS COMPLEMENTARES - COLETADO CAIXA)	Equipamento	H	1.0000000	1.24	1.24	
				MO sem LS =>		19.55	LS =>	0.00 MO com LS =>	19.55

Valor do BDI => 6.49 Valor com BDI => 32.48

	Código	Banco	Descrição	Tipo	Und	Quant.	Valor Unit	Total	
Composição	88310	SINAPI	PINTOR COM ENCARGOS COMPLEMENTARES	SEDI - SERVIÇOS DIVERSOS	H	1.0000000	27.49	27.49	
Composição Auxiliar	95372	SINAPI	CURSO DE CAPACITAÇÃO PARA PINTOR (ENCARGOS COMPLEMENTARES) - HORISTA	SEDI - SERVIÇOS DIVERSOS	H	1.0000000	0.32	0.32	
Insumo	00004783	SINAPI	PINTOR (HORISTA)	Mão de Obra	H	1.0000000	19.09	19.09	
Insumo	00037370	SINAPI	ALIMENTACAO - HORISTA (COLETADO CAIXA - ENCARGOS COMPLEMENTARES)	Outros	H	1.0000000	2.39	2.39	
Insumo	00037371	SINAPI	TRANSPORTE - HORISTA (COLETADO CAIXA - ENCARGOS COMPLEMENTARES)	Serviços	H	1.0000000	0.61	0.61	
Insumo	00037372	SINAPI	EXAMES - HORISTA (COLETADO CAIXA - ENCARGOS COMPLEMENTARES)	Outros	H	1.0000000	1.34	1.34	
Insumo	00037373	SINAPI	SEGURO - HORISTA (COLETADO CAIXA - ENCARGOS COMPLEMENTARES)	Taxas	H	1.0000000	0.04	0.04	
Insumo	00043466	SINAPI	FERRAMENTAS - FAMILIA PINTOR - HORISTA (ENCARGOS COMPLEMENTARES - COLETADO CAIXA)	Equipamento	H	1.0000000	1.97	1.97	
Insumo	00043490	SINAPI	EPI - FAMILIA PINTOR - HORISTA (ENCARGOS COMPLEMENTARES - COLETADO CAIXA)	Equipamento	H	1.0000000	1.73	1.73	
				MO sem LS =>		19.41	LS =>	0.00 MO com LS =>	19.41

Valor do BDI => 6.87 Valor com BDI => 34.36

	Código	Banco	Descrição	Tipo	Und	Quant.	Valor Unit	Total	
Composição	100719	SINAPI	PINTURA COM TINTA ALQUÍDICA DE FUNDO (TIPO ZARCÃO) PULVERIZADA SOBRE PERFIL METÁLICO EXECUTADO EM FÁBRICA (POR DEMÃO). AF_01/2020 PE	PINT - PINTURAS	m²	1.0000000	10.86	10.86	
Composição Auxiliar	88310	SINAPI	PINTOR COM ENCARGOS COMPLEMENTARES	SEDI - SERVIÇOS DIVERSOS	H	0.0635000	27.49	1.74	
Insumo	00005318	SINAPI	DILUENTE AGUARRAS	Material	L	0.0575000	30.77	1.76	
Insumo	00007307	SINAPI	FUNDO ANTICORROSIVO PARA METAIS FERROSOS (ZARCAO)	Material	L	0.1908000	38.60	7.36	
				MO sem LS =>		1.23	LS =>	0.00 MO com LS =>	1.23

Valor do BDI => 2.71 Valor com BDI => 13.57

	Código	Banco	Descrição	Tipo	Und	Quant.	Valor Unit	Total	
Composição	91693	SINAPI	SERRA CIRCULAR DE BANCADA COM MOTOR ELÉTRICO POTÊNCIA DE 5HP, COM COIFA PARA DISCO 10" - CHI DIURNO. AF_08/2015	CHOR - CUSTOS HORÁRIOS DE MÁQUINAS E EQUIPAMENTOS	CHI	1.0000000	25.26	25.26	
Composição Auxiliar	88297	SINAPI	OPERADOR DE MÁQUINAS E EQUIPAMENTOS COM ENCARGOS COMPLEMENTARES	SEDI - SERVIÇOS DIVERSOS	H	1.0000000	25.14	25.14	
Composição Auxiliar	91688	SINAPI	SERRA CIRCULAR DE BANCADA COM MOTOR ELÉTRICO POTÊNCIA DE 5HP, COM COIFA PARA DISCO 10" - DEPRECIÇÃO. AF_08/2015	CHOR - CUSTOS HORÁRIOS DE MÁQUINAS E EQUIPAMENTOS	H	1.0000000	0.10	0.10	
Composição Auxiliar	91689	SINAPI	SERRA CIRCULAR DE BANCADA COM MOTOR ELÉTRICO POTÊNCIA DE 5HP, COM COIFA PARA DISCO 10" - JURUS. AF_08/2015	CHOR - CUSTOS HORÁRIOS DE MÁQUINAS E EQUIPAMENTOS	H	1.0000000	0.02	0.02	
				MO sem LS =>		19.89	LS =>	0.00 MO com LS =>	19.89

Valor do BDI => 6.31 Valor com BDI => 31.57

	Código	Banco	Descrição	Tipo	Und	Quant.	Valor Unit	Total	
Composição	91692	SINAPI	SERRA CIRCULAR DE BANCADA COM MOTOR ELÉTRICO POTÊNCIA DE 5HP, COM COIFA PARA DISCO 10" - CHP DIURNO. AF_08/2015	CHOR - CUSTOS HORÁRIOS DE MÁQUINAS E EQUIPAMENTOS	CHP	1.0000000	26.83	26.83	
Composição Auxiliar	88297	SINAPI	OPERADOR DE MÁQUINAS E EQUIPAMENTOS COM ENCARGOS COMPLEMENTARES	SEDI - SERVIÇOS DIVERSOS	H	1.0000000	25.14	25.14	
Composição Auxiliar	91688	SINAPI	SERRA CIRCULAR DE BANCADA COM MOTOR ELÉTRICO POTÊNCIA DE 5HP, COM COIFA PARA DISCO 10" - DEPRECIÇÃO. AF_08/2015	CHOR - CUSTOS HORÁRIOS DE MÁQUINAS E EQUIPAMENTOS	H	1.0000000	0.10	0.10	
Composição Auxiliar	91689	SINAPI	SERRA CIRCULAR DE BANCADA COM MOTOR ELÉTRICO POTÊNCIA DE 5HP, COM COIFA PARA DISCO 10" - JURUS. AF_08/2015	CHOR - CUSTOS HORÁRIOS DE MÁQUINAS E EQUIPAMENTOS	H	1.0000000	0.02	0.02	
Composição Auxiliar	91690	SINAPI	SERRA CIRCULAR DE BANCADA COM MOTOR ELÉTRICO POTÊNCIA DE 5HP, COM COIFA PARA DISCO 10" - MANUTENÇÃO. AF_08/2015	CHOR - CUSTOS HORÁRIOS DE MÁQUINAS E EQUIPAMENTOS	H	1.0000000	0.07	0.07	
Composição Auxiliar	91691	SINAPI	SERRA CIRCULAR DE BANCADA COM MOTOR ELÉTRICO POTÊNCIA DE 5HP, COM COIFA PARA DISCO 10" - MATERIAIS NA OPERAÇÃO. AF_08/2015	CHOR - CUSTOS HORÁRIOS DE MÁQUINAS E EQUIPAMENTOS	H	1.0000000	1.50	1.50	
				MO sem LS =>		19.89	LS =>	0.00 MO com LS =>	19.89

Valor do BDI => 6.70 Valor com BDI => 33.53

	Código	Banco	Descrição	Tipo	Und	Quant.	Valor Unit	Total	
Composição	91688	SINAPI	SERRA CIRCULAR DE BANCADA COM MOTOR ELÉTRICO POTÊNCIA DE 5HP, COM COIFA PARA DISCO 10" - DEPRECIÇÃO. AF_08/2015	CHOR - CUSTOS HORÁRIOS DE MÁQUINAS E EQUIPAMENTOS	H	1.0000000	0.10	0.10	
Insumo	00014618	SINAPI	SERRA CIRCULAR DE BANCADA COM MOTOR ELETRICO, POTENCIA DE *1600* W, PARA DISCO DE DIAMETRO DE 10" (250 MM)	Material	UN	0.0000720	1,449.80	0.10	
				MO sem LS =>		0.00	LS =>	0.00 MO com LS =>	0.00

Valor do BDI => 0.02 Valor com BDI => 0.12

Lucas de Souza Araújo
 Lucas de Souza Araújo
 Engº Civil
 CREA-PI: 1918781257

	Código	Banco	Descrição	Tipo	Und	Quant.	Valor Unit	Total	
Composição	91689	SINAPI	SERRA CIRCULAR DE BANCADA COM MOTOR ELÉTRICO POTÊNCIA DE 5HP, COM COIFA PARA DISCO 10" - JURÓS. AF_08/2015	CHOR - CUSTOS HORÁRIOS DE MÁQUINAS E EQUIPAMENTOS	H	1.0000000	0.02	0.02	
Insumo	00014618	SINAPI	SERRA CIRCULAR DE BANCADA COM MOTOR ELETRICO, POTENCIA DE *1600* W, PARA DISCO DE DIAMETRO DE 10" (250 MM)	Material	UN	0.0000148	1,449.80	0.02	
					MO sem LS =>	0.00	LS =>	0.00 MO com LS =>	0.00
					Valor do BDI =>	0.00	Valor com BDI =>		0.02

	Código	Banco	Descrição	Tipo	Und	Quant.	Valor Unit	Total	
Composição	91690	SINAPI	SERRA CIRCULAR DE BANCADA COM MOTOR ELÉTRICO POTÊNCIA DE 5HP, COM COIFA PARA DISCO 10" - MANUTENÇÃO. AF_08/2015	CHOR - CUSTOS HORÁRIOS DE MÁQUINAS E EQUIPAMENTOS	H	1.0000000	0.07	0.07	
Insumo	00014618	SINAPI	SERRA CIRCULAR DE BANCADA COM MOTOR ELETRICO, POTENCIA DE *1600* W, PARA DISCO DE DIAMETRO DE 10" (250 MM)	Material	UN	0.0000500	1,449.80	0.07	
					MO sem LS =>	0.00	LS =>	0.00 MO com LS =>	0.00
					Valor do BDI =>	0.01	Valor com BDI =>		0.08

	Código	Banco	Descrição	Tipo	Und	Quant.	Valor Unit	Total	
Composição	91691	SINAPI	SERRA CIRCULAR DE BANCADA COM MOTOR ELÉTRICO POTÊNCIA DE 5HP, COM COIFA PARA DISCO 10" - MATERIAIS NA OPERAÇÃO. AF_08/2015	CHOR - CUSTOS HORÁRIOS DE MÁQUINAS E EQUIPAMENTOS	H	1.0000000	1.50	1.50	
Insumo	00002705	SINAPI	ENERGIA ELETRICA ATE 2000 KWH INDUSTRIAL, SEM DEMANDA	Material	KWH	1.3600000	1.11	1.50	
					MO sem LS =>	0.00	LS =>	0.00 MO com LS =>	0.00
					Valor do BDI =>	0.37	Valor com BDI =>		1.87

	Código	Banco	Descrição	Tipo	Und	Quant.	Valor Unit	Total	
Composição	88316	SINAPI	SERVEENTE COM ENCARGOS COMPLEMENTARES	SEDI - SERVIÇOS DIVERSOS	H	1.0000000	20.64	20.64	
Composição Auxiliar	95378	SINAPI	CURSO DE CAPACITAÇÃO PARA SERVENTE (ENCARGOS COMPLEMENTARES) - HORISTA	SEDI - SERVIÇOS DIVERSOS	H	1.0000000	0.34	0.34	
Insumo	00006111	SINAPI	SERVEENTE DE OBRAS (HORISTA)	Mão de Obra	H	1.0000000	13.98	13.98	
Insumo	00037370	SINAPI	ALIMENTAÇÃO - HORISTA (COLETADO CAIXA - ENCARGOS COMPLEMENTARES)	Outros	H	1.0000000	2.39	2.39	
Insumo	00037371	SINAPI	TRANSPORTE - HORISTA (COLETADO CAIXA - ENCARGOS COMPLEMENTARES)	Serviços	H	1.0000000	0.61	0.61	
Insumo	00037372	SINAPI	EXAMES - HORISTA (COLETADO CAIXA - ENCARGOS COMPLEMENTARES)	Outros	H	1.0000000	1.34	1.34	
Insumo	00037373	SINAPI	SEGURO - HORISTA (COLETADO CAIXA - ENCARGOS COMPLEMENTARES)	Taxas	H	1.0000000	0.04	0.04	
Insumo	00043467	SINAPI	FERRAMENTAS - FAMÍLIA SERVENTE - HORISTA (ENCARGOS COMPLEMENTARES - COLETADO CAIXA)	Equipamento	H	1.0000000	0.61	0.61	
Insumo	00043491	SINAPI	EPI - FAMÍLIA SERVENTE - HORISTA (ENCARGOS COMPLEMENTARES - COLETADO CAIXA)	Equipamento	H	1.0000000	1.33	1.33	
					MO sem LS =>	14.32	LS =>	0.00 MO com LS =>	14.32
					Valor do BDI =>	5.16	Valor com BDI =>		25.80

	Código	Banco	Descrição	Tipo	Und	Quant.	Valor Unit	Total	
Composição	88317	SINAPI	SOLDADOR COM ENCARGOS COMPLEMENTARES	SEDI - SERVIÇOS DIVERSOS	H	1.0000000	26.74	26.74	
Composição Auxiliar	95379	SINAPI	CURSO DE CAPACITAÇÃO PARA SOLDADOR (ENCARGOS COMPLEMENTARES) - HORISTA	SEDI - SERVIÇOS DIVERSOS	H	1.0000000	0.25	0.25	
Insumo	00006160	SINAPI	SOLDADOR (HORISTA)	Mão de Obra	H	1.0000000	19.09	19.09	
Insumo	00037370	SINAPI	ALIMENTAÇÃO - HORISTA (COLETADO CAIXA - ENCARGOS COMPLEMENTARES)	Outros	H	1.0000000	2.39	2.39	
Insumo	00037371	SINAPI	TRANSPORTE - HORISTA (COLETADO CAIXA - ENCARGOS COMPLEMENTARES)	Serviços	H	1.0000000	0.61	0.61	
Insumo	00037372	SINAPI	EXAMES - HORISTA (COLETADO CAIXA - ENCARGOS COMPLEMENTARES)	Outros	H	1.0000000	1.34	1.34	
Insumo	00037373	SINAPI	SEGURO - HORISTA (COLETADO CAIXA - ENCARGOS COMPLEMENTARES)	Taxas	H	1.0000000	0.04	0.04	
Insumo	00043468	SINAPI	FERRAMENTAS - FAMÍLIA SOLDADOR - HORISTA (ENCARGOS COMPLEMENTARES - COLETADO CAIXA)	Material	H	1.0000000	1.23	1.23	
Insumo	00043492	SINAPI	EPI - FAMÍLIA SOLDADOR - HORISTA (ENCARGOS COMPLEMENTARES - COLETADO CAIXA)	Material	H	1.0000000	1.79	1.79	
					MO sem LS =>	19.34	LS =>	0.00 MO com LS =>	19.34
					Valor do BDI =>	6.68	Valor com BDI =>		33.42

	Código	Banco	Descrição	Tipo	Und	Quant.	Valor Unit	Total	
Composição	88323	SINAPI	TELHADISTA COM ENCARGOS COMPLEMENTARES	SEDI - SERVIÇOS DIVERSOS	H	1.0000000	25.40	25.40	
Composição Auxiliar	95385	SINAPI	CURSO DE CAPACITAÇÃO PARA TELHADISTA (ENCARGOS COMPLEMENTARES) - HORISTA	SEDI - SERVIÇOS DIVERSOS	H	1.0000000	0.25	0.25	
Insumo	00012869	SINAPI	TELHADOR (HORISTA)	Mão de Obra	H	1.0000000	18.85	18.85	
Insumo	00037370	SINAPI	ALIMENTAÇÃO - HORISTA (COLETADO CAIXA - ENCARGOS COMPLEMENTARES)	Outros	H	1.0000000	2.39	2.39	
Insumo	00037371	SINAPI	TRANSPORTE - HORISTA (COLETADO CAIXA - ENCARGOS COMPLEMENTARES)	Serviços	H	1.0000000	0.61	0.61	
Insumo	00037372	SINAPI	EXAMES - HORISTA (COLETADO CAIXA - ENCARGOS COMPLEMENTARES)	Outros	H	1.0000000	1.34	1.34	
Insumo	00037373	SINAPI	SEGURO - HORISTA (COLETADO CAIXA - ENCARGOS COMPLEMENTARES)	Taxas	H	1.0000000	0.04	0.04	
Insumo	00043459	SINAPI	FERRAMENTAS - FAMÍLIA CARPINTEIRO DE FORMAS - HORISTA (ENCARGOS COMPLEMENTARES - COLETADO CAIXA)	Equipamento	H	1.0000000	0.49	0.49	
Insumo	00043483	SINAPI	EPI - FAMÍLIA CARPINTEIRO DE FORMAS - HORISTA (ENCARGOS COMPLEMENTARES - COLETADO CAIXA)	Equipamento	H	1.0000000	1.43	1.43	
					MO sem LS =>	19.10	LS =>	0.00 MO com LS =>	19.10
					Valor do BDI =>	6.35	Valor com BDI =>		31.75

Total sem BDI
Total do BDI

253,182.65
63,280.13

Lucas de Sousa Araújo
Lucas de Sousa Araújo
Engº Civil
CREA-PI: 1818781257

Total Geral

316,462.78

Lucas de Sousa Araújo
Lucas de Sousa Araújo
Eng^o Civil
CREA-PI: 1918791257



Obra
CONTRATAÇÃO DE EMPRESA DE ENGENHARIA PARA EXECUÇÃO DOS SERVIÇOS DE REFORMA E AMPLIAÇÃO DA UNIDADE BÁSICA DE SAÚDE DA SEDE DO MUNICÍPIO DE CURRAIS-PI.

Bancos B.D.I.
 SINAPI - 02/2024 - Piauí 25,0%
 ORSE - 02/2024 - Sergipe
 SEINFRA - 028 - Ceará

Encargos Sociais
 Não Desonerado: embutido nos preços unitário dos insumos de mão de obra, de acordo com as bases.

Cronograma Físico e Financeiro

Item	Descrição	Total Por Etapa	30 DIAS	60 DIAS	90 DIAS	120 DIAS	150 DIAS	180 DIAS
1	SERVIÇOS PRELIMINARES	100,00%	100,00%					
		29.934,30	29.934,30					
2	RETIRADAS E DEMOLIÇÕES	100,00%	50,00%					
		1.255,11	627,56	627,56				
3	SUPERESTRUTURA	100,00%	50,00%					
		15.293,58	7.646,79	7.646,79				
4	PAREDES	40,00%						
		49.804,57			20,00%			
		19.921,83			9.960,91	9.960,91		
5	COBERTURA	100,00%	25,00%	25,00%	25,00%	25,00%		
		92.105,26	23.026,32	23.026,32	23.026,32	23.026,32		
6	FORRO	100,00%			25,00%	25,00%	25,00%	25,00%
		22.554,56			5.638,64	5.638,64	5.638,64	5.638,64
7	ESQUADRIAS	100,00%				50,00%	50,00%	50,00%
		19.864,62				9.932,31	9.932,31	9.932,31
8	PISOS	100,00%					50,00%	50,00%
		12.229,59					6.114,80	6.114,80
9	INSTALAÇÕES ELÉTRICAS	100,00%			25,00%	25,00%	25,00%	25,00%
		5.807,55			1.451,89	1.451,89	1.451,89	1.451,89
10	INSTALAÇÕES HIDROSANITÁRIAS	100,00%				50,00%	50,00%	50,00%
		11.084,65				5.542,33	5.542,33	5.542,33
11	PINTURAS	100,00%			25,00%	25,00%	25,00%	25,00%
		43.097,36			10.774,34	10.774,34	10.774,34	10.774,34
12	SERVIÇOS COMPLEMENTARES	100,00%						100,00%
		13.431,63						13.431,63
Porcentagem			16,93%	9,89%	18,49%	20,96%	12,47%	11,82%
Custo			53.588,17	31.300,66	58.498,89	66.326,73	39.454,30	37.411,29
Porcentagem Acumulado			16,93%	26,82%	45,31%	66,27%	78,74%	90,56%
Custo Acumulado			53.588,17	84.888,83	143.387,71	209.714,44	249.168,74	286.580,03

Lucas de Sousa Araújo
 Lucas de Sousa Araújo
 Eng^o Civil
 CREA-PI: 1818781257



Obra
CONTRATAÇÃO DE EMPRESA DE ENGENHARIA PARA EXECUÇÃO
DOS SERVIÇOS DE REFORMA E AMPLIAÇÃO DA UNIDADE BÁSICA DE
SAÚDE DA SEDE DO MUNICÍPIO DE CURRAIS-PI.

Bancos
SINAPI - 02/2024 - Piauí
ORSE - 02/2024 - Sergipe
SEINFRA - 028 - Ceará

B.D.I.
25,0%

Encargos Sociais
Não Desonerado: embutido nos preços unitários dos insumos de mão de obra, de acordo com as bases.

Código Banco	Descrição	Tipo	Und	Curva ABC de Insumos		Valor Unitário		Total		Peso	Valor Acumulado	Peso Acumulado
				Operativa	Improdutiva	Operativa	Improdutiva	Operativa	Improdutiva			
12543 SEINFRA	SERVENTE	Mão de Obra	H	1.164,0682500		25,32		29.474,21		9,31%	29.474,21	9,31%
12391 SEINFRA	PEDREIRO	Mão de Obra	H	812,2290000		33,57		27.266,53		8,62%	56.740,74	17,93%
00004777 SINAPI	CANTONEIRA ACO ABAS IGUAIS (QUALQUER BITOLA), ESPESSURA	Material	KG	1.793,3501309		10,02		17.969,37		5,68%	74.710,10	23,61%
00004783 SINAPI	ENTRE 18" e 14" PINTOR (HORISTA)	Mão de Obra	H	727,4635801		23,86		17.357,28		5,48%	92.067,38	29,09%
00010966 SINAPI	PERFIL "UP" SIMPLES, EM CHAPA DOBRADA DE AÇO LAMINADO, E = 8	Material	KG	1.413,3997492		11,40		16.112,76		5,09%	108.180,14	34,18%
P9812 SICROS3	Engenheiro geral	Mão de Obra	mês	0,5232402		29.433,41		15.400,74		4,87%	123.580,89	39,05%
P9840 SICROS3	Encarregado geral	Mão de Obra	mês	1,0464810		12.988,82		13.592,55		4,30%	137.173,44	43,35%
00000034 SINAPI	ACO CA-50, 10,0 MM, VERGALHAO	Material	KG	1.049,8380000		10,41		10.928,81		3,45%	148.102,25	46,80%
00006111 SINAPI	SERVENTE DE OBRAS (HORISTA)	Mão de Obra	H	618,7650343		17,47		10.809,83		3,42%	158.912,08	50,22%
13708 ORSE	Confeção e instalação de letreiro em chapa pintada, em alto relevo de	Material	un	1,0000000		10.130,76		10.130,76		3,20%	169.042,84	53,42%
00004750 SINAPI	PEDREIRO (HORISTA)	Mão de Obra	H	350,5578981		23,86		8.364,31		2,64%	177.407,15	56,06%
00007556 SINAPI	TINTA LATEX ACRILICA PREMIUM, COR BRANCO FOSCO	Material	L	214,2324600		33,73		7.226,06		2,28%	184.633,21	58,34%
00012872 SINAPI	GESSEIRO (HORISTA)	Mão de Obra	H	393,3242903		23,02		6.752,33		2,13%	191.385,53	60,48%
00003730 SINAPI	ALIMENTAÇÃO - HORISTA (COLETADO CAIXA - ENCARGOS	Outros	H	2.184,0242010		2,98		6.508,39		2,06%	197.893,93	62,53%
00001287 SINAPI	PISO EM CERÂMICA ESMALTADA EXTRA, COR LISA, PEI MAIOR OU	Material	m²	118,8810000		51,00		6.062,93		1,92%	203.956,86	64,54%
11704 SEINFRA	PORTA DE FERRO EM CHAPA DUPLA N. 14	Material	m²	26,5000000		202,91		5.377,12		1,70%	209.333,97	66,15%
00007271 SINAPI	BLOCO CERAMICO / TUJOLO VAZADO PARA ALVENARIA DE VEDACAO,	Material	UN	5.762,7836000		0,92		5.301,76		1,68%	214.635,73	67,82%
00004812 SINAPI	PLACA DE GESSO PARA FORRO, 60 X 60" CM, ESPESSURA DE 12 MM	Material	m²	325,4583280		15,48		5.038,09		1,59%	219.673,83	69,42%
10439 SEINFRA	CAIXILHO DE FERRO CORRER	Material	m²	12,5000000		351,63		4.395,38		1,39%	224.069,20	70,80%
12045 SEINFRA	TELHA CERÂMICA COLONIAL	Material	UN	4.821,2400000		0,88		4.242,69		1,34%	228.311,89	72,14%
10122 ORSE	Bancada em chapa inox - 304, dimensões 3,00 x 0,65m, com 01 cuba de	Material	un	1,0000000		4.193,05		4.193,05		1,32%	232.504,94	73,47%
10805 SEINFRA	CIMENTO PORTLAND	Material	KG	4.687,1600000		0,88		4.124,70		1,30%	236.629,65	74,77%
00038785 SINAPI	GRANALHA DE AÇO, ANGULAR (GRIT), PARA JATEAMENTO, PENEIRA	SC29KG	UN	21,7761648		167,97		3.657,74		1,16%	240.287,39	75,93%
00037372 SINAPI	1.41 A 1,19 MM (SAE G16)	Outros	H	2.184,0242010		1,67		3.647,32		1,15%	243.934,71	77,08%
10519 SEINFRA	EXAMES - HORISTA (COLETADO CAIXA - ENCARGOS	Material	M	104,5000000		32,61		3.404,65		1,08%	247.339,36	78,16%
10523 SEINFRA	CHAPA COBRE N.26 DESENV.0.50M	Material	M	20,6000000		151,78		3.126,67		0,99%	250.466,02	79,15%
00043651 SINAPI	MASSA ACRILICA PARA SUPERFICIES INTERNAS E EXTERNAS	Material	KG	484,9810368		5,75		2.788,64		0,88%	253.254,66	80,03%
10498 SEINFRA	CARPINTEIRO	Mão de Obra	H	78,5000000		33,57		2.635,25		0,83%	255.889,91	80,86%
ORSE	Servente de obras (horista)	Mão de Obra	h	150,7496700		17,06		2.571,79		0,81%	258.461,70	81,67%
00000378 SINAPI	ARMADOR (HORISTA)	Mão de Obra	H	100,2828215		23,86		2.392,40		0,76%	260.854,10	82,43%
10405 SEINFRA	CAIBRO DE 2"x1"	Material	M	274,7500000		8,00		2.198,00		0,69%	263.052,10	83,12%
ORSE	Electricista (horista)	Mão de Obra	h	94,3000000		22,76		2.146,27		0,68%	265.198,37	83,80%
00002436/S	BATEDENTE DE FERRO	Material	M	66,2500000		31,46		2.084,23		0,66%	267.282,59	84,46%
10208 SEINFRA	AJUDANTE DE CARPINTEIRO	Mão de Obra	H	78,5000000		26,37		2.070,05		0,65%	269.352,64	85,11%
2881 ORSE	Vaso sanitário com caixa de descarga acoplada, linha versato 07353/07570,	Material	un	3,0000000		638,63		1.915,89		0,61%	271.268,53	85,72%
00043466 SINAPI	FERRAMENTAS - FAMILIA PINTOR - HORISTA (ENCARGOS	Equipamento	H	715,3104554		2,46		1.759,66		0,56%	273.028,19	86,27%
00006085 SINAPI	COMPLEMENTARES - COLETADO CAIXA)	Material	L	156,1974960		11,20		1.749,41		0,55%	274.777,60	86,83%
00037371 SINAPI	SELADOR ACRILICO OPACO PREMIUM INTERIOR/EXTERIOR	Servicos	H	2.184,0242010		0,76		1.659,86		0,52%	276.437,46	87,35%
00043490 SINAPI	TRANSPORTE - HORISTA (COLETADO CAIXA - ENCARGOS	Equipamento	H	715,3104554		2,18		1.545,07		0,49%	277.982,53	87,84%
00007307 SINAPI	EP1 - FAMILIA PINTOR - HORISTA (ENCARGOS COMPLEMENTARES -	Material	L	30,2522765		48,25		1.459,58		0,46%	279.442,11	88,30%
ORSE	FLUNDO ANTICORROSIVO PARA METAIS FERROSOS (ZARCAO)	Mão de Obra	h	62,5040000		22,76		1.422,59		0,45%	280.864,70	88,75%
00004783/S	Pintor (horista)	Mão de Obra	h	62,5040000		22,76		1.422,59		0,45%	282.287,29	89,19%
00004760 SINAPI	AZULEJISTA OU LADRILHEIRO (HORISTA)	Mão de Obra	H	150,057132		23,86		1.385,25		0,44%	283.672,54	89,58%
00043626 SINAPI	MASSA CORRIDA PARA SUPERFICIES DE AMBIENTES INTERNOS	Material	KG	418,4330280		3,20		1.338,99		0,42%	285.011,53	89,91%
11154 SEINFRA	FECHADURA COMPLETA PARA PORTA EXTERNA	Material	UN	15,6350000		1,308,96		1.308,96		0,41%	286.320,49	90,31%
00043489 SINAPI	EP1 - FAMILIA PEDREIRO - HORISTA (ENCARGOS COMPLEMENTARES	Equipamento	H	803,8363740		1,55		1.245,95		0,39%	287.566,44	90,71%
11031 SEINFRA	DOBRADIÇA DE FERRO PARA PORTA INTERNA	Material	UN	47,1700000		26,07		1.229,72		0,39%	288.796,16	91,12%
00001379 SINAPI	CIMENTO PORTLAND COMPOSTO CP II-32	Material	KG	960,3002472		1,27		1.219,58		0,39%	289.995,74	91,53%
10109 SEINFRA	AREIA MEDIA	Material	m³	11,6306000		104,47		1.215,06		0,38%	291.210,80	91,94%
00007156 SINAPI	TELA DE AÇO SOLDADA NERVURADA, CA-60, Q-196, (3,11 KGM/M2),	Material	m²	23,9629600		51,01		1.191,72		0,38%	292.402,52	92,35%
10578 SEINFRA	DIAMETRO DO FIO = 5,0 MM, LARGURA = 2,45 M, ESPACAMENTO DA	Equipamento	H	14,4000000		82,25		1.184,40		0,37%	293.586,92	92,76%
12320 SEINFRA	MALHA = 10 X 10 CM	Mão de Obra	H	35,9000000		32,72		1.174,65		0,37%	294.761,57	93,17%
ORSE	CAMBIADO BASCULANTE 6 M3 (CH)	Material	M	420,0000000		2,73		1.146,60		0,36%	295.908,17	93,57%
00000393/S	Fio de cobre, sólido, classe 1, isolacao em pvc/a, antichama bw-b,	Material	m	450,9750		2,5 mm2		1.002,66		0,32%	296.910,83	93,98%
000043491 SINAPI	FERRAMENTAS - FAMILIA PEDREIRO - HORISTA (ENCARGOS	Equipamento	H	803,8363740		1,68		1.002,66		0,32%	297.913,49	94,39%
10043 SEINFRA	COMPLEMENTARES - COLETADO CAIXA)	Mão de Obra	H	35,9000000		26,37		946,68		0,30%	298.860,17	94,79%
00001381 SINAPI	AJUDANTE DE ENCANADOR	Material	KG	1.013,7075000		0,90		912,34		0,29%	299.772,51	95,19%
00043465 SINAPI	ARGAMASSA COLANTE AC1 PARA CERAMICAS	Material	KG	1.013,7075000		0,90		912,34		0,29%	300.684,81	95,59%
00043465 SINAPI	FERRAMENTAS - FAMILIA PEDREIRO - HORISTA (ENCARGOS	Equipamento	H	803,8363740		1,02		819,91		0,26%	301.504,72	95,99%
00044474 SINAPI	COMPLEMENTARES - COLETADO CAIXA)	Equipamento	UN	0,0002537		3.024.435,67		767,30		0,24%	302.272,02	96,40%
11343 SEINFRA	GUINDASTE HIDRAULICO AUTOPROPELIDO, COM LANÇA	Material	UN	3,0000000		248,76		746,28		0,24%	303.018,30	96,79%
ORSE	TELESCOPICA 40 M, CAPACIDADE MAXIMA 60 T, POTENCIA 260 KW,	Material	m²	2,0000000		356,25		712,50		0,23%	303.730,80	97,18%
00004813/S	LAVATÓRIO DE LOUÇA BRANCA COM COLLUNA	Material	UN	3,0000000		248,76		746,28		0,24%	304.477,08	97,57%
10491	Placa de obra (para construcao civil) em chapa galvanizada "n. 22",	Material	m²	2,0000000		356,25		712,50		0,23%	305.189,58	97,96%
9444 ORSE	adesivada, de "2,4 x 1,2" m (sem postes para fixacao)	Material	I	31,2520000		22,21		694,11		0,22%	305.883,69	98,35%
00043132 SINAPI	Tinta coralgesse ou similar	Material	L	31,2520000		22,21		694,11		0,22%	306.577,80	98,74%
00003315 SINAPI	ARAME RECOZIDO 16 BWG, D = 1,65 MM (0,016 KG/M) OU 18 BWG, D =	Material	KG	23,6450000		28,42		671,99		0,21%	307.249,79	99,13%
11864 SEINFRA	1,25 MM (0,01 KG/M)	Material	KG	566,5050040		1,11		628,82		0,20%	307.878,61	99,52%
158 ORSE	GESSO EM PO PARA REVESTIMENTOS/MOLDURAS/SANCAS E USO	Material	UN	3,0000000		205,72		617,16		0,20%	308.495,77	99,91%
11824 SEINFRA	GERAL	Material	UN	3,0000000		205,72		617,16		0,20%	309.112,93	100,30%
ORSE	SIFÃO METALICO TIPO COPO DN 1"X 1/2"	Material	un	33,9643708		17,50		594,38		0,19%	309.707,31	100,69%
11824 SEINFRA	Almoco (Participação do empregador)	Material	M	274,7500000		2,15		590,71		0,19%	310.298,02	101,08%
ORSE	RIPA DE PEROBA (MADEIRA DE 1A QUALIDADE) DE 1X3CM	Material	M	274,7500000		2,15		590,71		0,19%	310.888,73	101,47%
00002966/S	Encanador ou bombeiro hidráulico (horista)	Mão de Obra	h	22,2500000		22,76		506,41		0,16%	311.395,14	101,86%
00043467 SINAPI	FERRAMENTAS - FAMILIA PEDREIRO - HORISTA (ENCARGOS	Equipamento	H	604,0149883		0,76		459,05		0,15%	311.854,19	102,25%
00001113 SINAPI	COMPLEMENTARES - COLETADO CAIXA)	Material	M	11,5000000		39,37		452,76		0,14%	312.306,95	102,64%
00001106 SINAPI	RIFÃO EXTERNO/INTERNO DE CHAPA DE AÇO GALVANIZADA NUM 26,	Material	KG	322,9021436		1,40		451,50		0,14%	312.758,45	103,03%
2886 ORSE	CAL HIDRATADA CH J PARA ARGAMASSAS	Material	UN	3,0000000		147,37		442,11		0,14%	313.200,56	103,42%
00008189 SINAPI	Assento para vaso sanitário, linha versato 7967, CELITE ou similar	Material	un	3,0000000		147,37		442,11		0,14%	313.642,66	103,81%

00005316	SINAPI	DILUENTE AGUIARRAS	Material	L	8,7501092	38,46		336,53		336,53	0,11%	309,109,20	97,68%
0004547	SINAPI	PARAFUSO ZINCADO, AUTOBROCANTE, FLANGEADO, 4,2 MM X 19 MM	Material	CENTO	9,1568360	36,13		330,84		330,84	0,10%	309,440,04	97,78%
10492	ORSE	Costa Básica	Material	un	1,5013722	218,75		328,43		328,43	0,10%	309,768,47	97,88%
00006160	SINAPI	SOLDADOR (HORISTA)	Mão de Obra	H	13,7609301	23,86		328,34		328,34	0,10%	310,096,80	97,99%
00006114	SINAPI	AJUDANTE DE ARMADOR (HORISTA)	Mão de Obra	H	16,3275744	18,31		298,96		298,96	0,09%	310,398,76	98,08%
ORSE		Corda de cobre, flexível, torcido, classe A, 300 v, 2 condutores de 2,5 mm ²	Material	m	49,5000000	5,78		286,11		286,11	0,09%	310,681,87	98,17%
00011891/S		OPERADOR DE BETONEIRA ESTACIONARIA / MISTURADOR (HORISTA)	Mão de Obra	H	11,3282268	24,53		277,83		277,83	0,09%	310,959,70	98,26%
00000345	SINAPI	ARAME GALVANIZADO 18 BWG, D = 1,24MM (0,009 KG/M)	Material	KG	6,7816840	40,53		274,86		274,86	0,08%	311,234,56	98,35%
2414	ORSE	Vassoura plaçava	Material	un	17,2850000	14,75		254,95		254,95	0,08%	311,489,52	98,43%
2016	ORSE	Silbo para pia de cozinha ou tanque, DECA ref. 1680.C112, acabamento cromado 1 1/2 x 1 1/2 ou similar.	Material	un	1,0000000	223,25		223,25		223,25	0,07%	311,712,77	98,50%
00007292	SINAPI	TINTA ESMALTE SINTETICO PREMIUM BRILHANTE	Material	L	4,9686000	44,73		222,25		222,25	0,07%	311,935,01	98,57%
9096	ORSE	Tomada 2p + 1, ABNT, de embutir, 10 A, com placa em pvc	Material	un	20,0000000	11,08		221,60		221,60	0,07%	312,156,61	98,64%
10761	ORSE	Refeição - café da manhã (café com leite e dois pães com manteiga)	Serviços	un	33,9643708	6,25		212,28		212,28	0,07%	312,368,89	98,71%
11724	SEINFRA	PREGO	Material	KG	9,4200000	21,25		200,18		200,18	0,06%	312,569,06	98,77%
11091	SEINFRA	ENGATE CROMADO	Material	un	6,0000000	28,23		169,38		169,38	0,05%	312,738,44	98,82%
ORSE		Tubo pvc, soldável, de 32 mm, agua fria (nbr-5648)	Material	m	15,8800000	10,57		168,91		168,91	0,05%	312,907,35	98,88%
0000869/S		ESPACADOR / DISTANCIADOR CIRCULAR COM ENTRADA LATERAL EM PLASTICO, PARA VERGALHO 4,2 A 12,5" MM, COBRIMENTO 20 MM	Material	UN	597,5694000	0,27		161,34		161,34	0,05%	313,068,70	98,93%
ORSE		Fita isolante adesiva antichama, uso ate 750 v, em rolo de 19 mm x 20 m	Material	un	11,4250000	13,75		157,09		157,09	0,05%	313,225,79	98,98%
00020111/S		Vale transporte	Material	un	26,1464552	5,62		146,94		146,94	0,05%	313,372,73	99,02%
00001213	SINAPI	CARPINTEIRO DE FORMAS (HORISTA)	Mão de Obra	H	6,0884934	23,86		144,79		144,79	0,05%	313,517,53	99,07%
00001333	SINAPI	CHAPA DE ACO GROSSA, ASTM A36, E = 1/2" (12,70 MM) 99,59 KG/M2	Material	KG	11,0752582	12,83		142,10		142,10	0,04%	313,659,62	99,11%
138	ORSE	Adesivo pvc em frasco de 850 gramas	Material	kg	1,7450000	79,20		138,20		138,20	0,04%	313,797,83	99,16%
11873	SEINFRA	SOLDA 70X30	Material	KG	0,8000000	160,15		128,12		128,12	0,04%	313,925,95	99,20%
00004517	SINAPI	SARRAFO 12,5 X 7,5" CM EM PINUS, MISTA OU EQUIVALENTE DA REGIAO - BRUTA	Material	M	30,4327000	4,18		127,23		127,23	0,04%	314,053,18	99,24%
00004221	SINAPI	OLEO DIESEL COMBUSTIVEL COMM METROPOLITANO S-10 OU S-500	Material	L	16,8432813	7,31		123,12		123,12	0,04%	314,176,30	99,28%
941	ORSE	Fardamento com mangas curta	Material	un	0,5504575	237,93		119,07		119,07	0,04%	314,295,37	99,32%
00034357	SINAPI	REJUNTE CIMENTICIO, QUALQUER COR	Material	KG	20,8680000	5,27		109,97		109,97	0,03%	314,405,35	99,35%
00037373	SINAPI	SEGURO - HORISTA (COLETADO CAIXA - ENCARGOS COMPLEMENTARES)	Taxas	H	2,184,0240210	0,05		109,20		109,20	0,03%	314,514,55	99,38%
00044497	SINAPI	MONTADOR DE ESTRUTURAS METALICAS HORISTA	Mão de Obra	H	5,3847118	19,13		103,01		103,01	0,03%	314,617,56	99,42%
669	ORSE	Fiação para vaso sanitário, DECA SP13 ou similar	Material	cj	3,0000000	33,18		99,54		99,54	0,03%	314,717,10	99,45%
00004254	SINAPI	OPERADOR DE GUINDASTE (HORISTA)	Mão de Obra	H	2,7071557	33,30		90,15		90,15	0,03%	314,807,25	99,48%
ORSE		Elretoduto de pvc rígido roscaavel de 1/2", sem luva	Material	m	20,2500000	4,31		87,28		87,28	0,03%	314,894,52	99,50%
00002673/S		ACO CA-50, 6,3 MM, VERGALHO	Material	KG	7,4020000	10,98		80,60		80,60	0,03%	314,975,12	99,53%
00003622	SINAPI	COMPRESSOR DE AR REBOCAVEL, VAZAO 189 PCM, PRESSAO EFETIVA DE TRABALHO 102 PSI, MOTOR DIESEL, POTENCIA 63 CV	Equipamento	UN	0,0006213	121,376,28		75,41		75,41	0,02%	315,050,53	99,55%
1569	ORSE	Madeira mista serrada (barrote) 6 x 6cm - 0,0036 m3/m (angelim, louro)	Material	m	8,0000000	8,98		71,84		71,84	0,02%	315,122,37	99,58%
11579	SEINFRA	PARAFUSO CROMADO PFIKAÇÃO SANITARIOS, INCLUSIVE PORCA CEGA, ARRUELA E BUCHA DE NYLON	Material	UN	6,0000000	11,75		70,50		70,50	0,02%	315,192,87	99,60%
ORSE		Valvula em metal cromado para pia americana 3,1/2 x 1,1/2"	Material	un	1,0000000	67,87		67,87		67,87	0,02%	315,260,74	99,62%
00006157/S		TELDADOR (HORISTA)	Mão de Obra	H	2,869010	23,56		67,59		67,59	0,02%	315,328,33	99,64%
00012869	SINAPI	Interruptor embutir 01 seção simples com placa	Material	un	15,0000000	4,25		63,75		63,75	0,02%	315,392,08	99,66%
1117	ORSE	Rebites	Material	KG	8,0200000	78,83		63,06		63,06	0,02%	315,455,15	99,68%
11784	SEINFRA	REBITES	Material	KG	8,0200000	78,83		63,06		63,06	0,02%	315,455,15	99,68%
00000142	SINAPI	SELANTE ELASTICO MONOCOMPONENTE A BASE DE POLIURETANO (PU) PARA JUNTAS DIVERSAS	Material	310ML	0,9200000	66,00		60,72		60,72	0,02%	315,515,87	99,70%
00003767	SINAPI	LIXA EM FOLHA PARA PAREDE OU MADEIRA, NUMERO 120, COR VERMELHA	Material	UN	56,3161040	1,07		60,26		60,26	0,02%	315,576,13	99,72%
00010997	SINAPI	ELETRICO REVESTIDO AWS - E7016, DIAMETRO IGUAL A 4,00 MM	Material	KG	1,4761500	40,00		59,05		59,05	0,02%	315,635,17	99,74%
00004491	SINAPI	PONTALETE 11,5 X 7,5" CM EM PINUS, MISTA OU EQUIVALENTE DA REGIAO - BRUTA	Material	M	4,9280000	11,98		59,04		59,04	0,02%	315,694,21	99,76%
00037395	SINAPI	PINO DE ACO COM FURO, HASTE = 27 MM (ACA0 DIRETA)	Material	CENTO	1,0178000	50,41		51,31		51,31	0,02%	315,745,52	99,77%
10517	ORSE	Exames admissionais/demissionais (checkup)	Serviços	cj	0,1334553	375,00		50,05		50,05	0,02%	315,795,56	99,79%
ORSE		Carpinteiro de formas (horista)	Mão de Obra	H	2,0210600	22,76		46,00		46,00	0,01%	315,841,56	99,80%
00001313/S		EPI - FAMILIA OPERADOR ESCAVADEIRA - HORISTA (ENCARGOS COMPLEMENTARES - COLETADO CAIXA)	Equipamento	H	37,0051433	1,07		39,60		39,60	0,01%	315,881,16	99,82%
00043488	SINAPI	Pedreiro (horista)	Mão de Obra	H	1,7210600	22,76		39,17		39,17	0,01%	315,920,33	99,83%
00004740/S		CHAPA DE ACO GROSSA, ASTM A36, E = 3/8" (9,53 MM) 74,69 KG/M2	Material	KG	2,9523000	13,03		38,47		38,47	0,01%	315,958,80	99,84%
00001332	SINAPI	SISAL EM FIBRA / ESTOPA SISAL PARA GESSO	Material	KG	2,4376560	15,00		36,56		36,56	0,01%	315,995,36	99,85%
00020250	SINAPI	PREGO 15X15 (1,114" x 13) (APROXIMADAMENTE 67ZUNJOG)	Material	KG	1,8200000	19,98		35,96		35,96	0,01%	316,031,33	99,86%
11725	SEINFRA	OPERADOR DE MAQUINAS E TRATORES DIVERSOS - TERRAPLANAGEM (HORISTA)	Mão de Obra	H	1,3902201	24,53		34,10		34,10	0,01%	316,065,43	99,87%
00004230	SINAPI	MAQUINA TIPO VASO/TANQUE/JATO DE PRESSAO PORTATIL P/ JATEAMENTO, CONTROLE AUTOMATICO E REMOTO, CAMARA DE 1 SAIDA, 280 L, DIAM. 1670" MM, BICO JATO CURTO VENTURI 5/16", MANGUEIRA 1" DE 10 M, COMPLETA (VALVULAS POP UP E DOSADORA, ENERGIJA ELCTRICA ATE 2000 KWH INDUSTRIAL, SEM DEMANDA	Equipamento	UN	0,0006892	47,940,93		33,47		33,47	0,01%	316,098,90	99,89%
00002705	SINAPI	ENERGIJA ELCTRICA ATE 2000 KWH INDUSTRIAL, SEM DEMANDA	Material	KWH	24,0606699	1,38		33,20		33,20	0,01%	316,132,10	99,90%
00044499	SINAPI	AJUDANTE DE ESTRUTURAS METALICAS (HORISTA)	Mão de Obra	H	1,7949039	18,31		32,86		32,86	0,01%	316,164,97	99,91%
ORSE		Anel de vedacao, pvc flexivel, 100 mm, para saida de bacia / vaso sanitario	Material	un	3,0000000	10,91		32,73		32,73	0,01%	316,197,70	99,92%
00006138/S		EPI - FAMILIA SOLDADOR - HORISTA (ENCARGOS COMPLEMENTARES - COLETADO CAIXA)	Material	H	13,5805800	2,23		30,28		30,28	0,01%	316,227,98	99,93%
00004392	SINAPI	PREGO DE ACO POLIDO COM CABECA 17 X 21 (2 X 11)	Material	KG	1,1450000	26,38		30,22		30,22	0,01%	316,258,20	99,94%
00005068	SINAPI	AREIA GROSSA	Material	m ³	0,1908000	149,47		28,52		28,52	0,01%	316,286,72	99,94%
10108	SEINFRA	CAL HIDRATADA	Material	KG	22,1100000	1,20		26,53		26,53	0,01%	316,313,26	99,95%
10362	ORSE	Seguro de vida e acidente em grupo	Serviços	un	1,5013722	15,67		23,53		23,53	0,01%	316,338,78	99,96%
1997	ORSE	Sabão em pó	Material	kg	1,7285000	13,05		22,56		22,56	0,01%	316,359,34	99,97%
ORSE		Caixa de luz 4 x 4" em aço esmaltada	Material	un	4,5000000	4,71		21,20		21,20	0,01%	316,380,53	99,97%
00007567/S		Bola de segurancia com biqueira de aço e colarinho acolchoado	Material	par	0,2572783	81,00		20,84		20,84	0,01%	316,401,37	99,98%
00012893/S		FERRAMENTAS - FAMILIA SOLDADOR - HORISTA (ENCARGOS COMPLEMENTARES - COLETADO CAIXA)	Material	H	13,5805800	1,53		20,78		20,78	0,01%	316,422,15	99,99%
00043488	SINAPI	Equipamento flexível plástico (pvc ou alu) branco 1/2" x 30 cm	Material	un	3,0000000	6,05		18,15		18,15	0,01%	316,440,30	99,99%
00006141/S		EPI - FAMILIA CARPINTEIRO DE FORMAS - HORISTA (ENCARGOS COMPLEMENTARES - COLETADO CAIXA)	Equipamento	H	9,6974600	1,78		17,26		17,26	0,01%	316,457,56	100,00%
ORSE		Cimento portland composto cp II-32	Material	kg	17,1405000	1,00		17,14		17,14	0,01%	316,474,70	100,00%
00006117	SINAPI	CARPINTEIRO AUXILIAR (HORISTA)	Mão de Obra	H	8,8920119	18,31		16,33		16,33	0,01%	316,491,04	100,01%
00002696	SINAPI	ENCAIXADOR OU BOMBEIRO HIDRAULICO (HORISTA)	Mão de Obra	H	0,5911894	23,86		14,11		14,11	0,00%	316,505,14	100,01%
10599	ORSE	Protetor solar 1ps 30 com 120ml	Material	un	0,6005488	22,50		13,51		13,51	0,00%	316,518,65	100,02%
82	ORSE	Aço ca-60 4,2 a 9,5 mm	Material	kg	1,1700000	10,22		11,96		11,96	0,00%	316,530,61	100,02%
ORSE		Luva raspa de couro, cano curto (punho 7" cm)	Material	par	0,7673679	15,15		11,65		11,65	0,00%	316,542,26	100,03%
00004332/S		Arame recozido 16 bwg, d = 1,65 mm (0,016 kg/m) ou 18 bwg, d = 1,25 mm (0,01 kg/m)	Material	kg	0,3234000	33,62		10,87					

0004716/S	ORSE	Pedra britada n. 2 (19 a 38 mm) posto pedreira/fornecedor, sem frete	Material	m³	0,0366795	169,21			6,21		6,21	0,00%	316.616,04	100,05%
00043459	SINAPI	FERRAMENTAS - FAMILIA CARPINTEIRO DE FORMAS - HORISTA (ENCARGOS COMPLEMENTARES - COLETADO CAIXA)	Equipamento	H	9,6974600	0,61			5,92		5,92	0,00%	316.621,96	100,05%
00011950	SINAPI	BUCHA DE NYLON SEM ASA SS, COM PARAFUSO DE 4,20 X 40 MM EM ACO ZINCADO COM ROSCA SOBERBA, CABECA CHATA E FENDA PHILLIPS	Material	UN	13,3000000	0,38			5,05		5,05	0,00%	316.627,01	100,05%
10583	ORSE	Trincha 3"	Material	un	0,2912080	14,97			4,21		4,21	0,00%	316.631,22	100,05%
10394	ORSE	Bucha em liga zamak para eletroduto 16mm, d=1/2"	Material	un	9,0000000	0,43			3,87		3,87	0,00%	316.635,09	100,05%
11241	ORSE	Alicate volt-amperemetro	Material	un	0,0188600	203,75			3,84		3,84	0,00%	316.638,94	100,06%
	ORSE	Capacete de segurança aba frontal com suspensão de poliuretano, sem luvar (classe b)	Material	un	0,2001828	16,87			3,38		3,38	0,00%	316.642,31	100,06%
00012895/S	ORSE	Rolo 16 de caneiro 20cm	Material	un	0,1437592	21,87			3,14		3,14	0,00%	316.645,46	100,06%
00003501/S	ORSE	Joelho, pvc soldavel, 45 graus, 32 mm, cor marrom, para agua fria predial	Material	un	0,5000000	4,88			2,44		2,44	0,00%	316.647,90	100,06%
1651	ORSE	Oculos branco proteção	Material	pr	0,2667083	7,93			2,11		2,11	0,00%	316.650,01	100,06%
	ORSE	Armador (horista)	Material	h	0,0924300	22,76			2,10		2,10	0,00%	316.652,12	100,06%
000011776/S	ORSE	Escada de alumínio de abrir com 7 degraus	Material	un	0,0602504	336,25			2,10		2,10	0,00%	316.654,22	100,06%
11252	ORSE	Pedra britada n. 1 (9,5 a 19 mm) posto pedreira/fornecedor,sem frete	Material	m³	0,0122265	168,32			2,06		2,06	0,00%	316.656,28	100,06%
00004721/S	SEINFRA	FITA DE VEDAÇÃO	Material	M	3,3600000	0,45			1,51		1,51	0,00%	316.657,79	100,06%
	ORSE	Capa para chuva em pvc com forro de poliester, com capuz (amarela ou azul)	Material	un	0,0667277	21,93			1,46		1,46	0,00%	316.659,25	100,06%
00012894/S	ORSE	Pá quadrada	Material	un	0,0301500	46,12			1,39		1,39	0,00%	316.660,64	100,06%
00036397	SINAPI	BETONEIRA, CAPACIDADE NOMINAL 600 L, CAPACIDADE DE MISTURA 360L, MOTOR ELETRICO TRIFASICO 220/380V, POTENCIA 4CV, Fx3/1 ISO CARREGADOR	Equipamento	UN	0,0000357	32.148,05			1,15		1,15	0,00%	316.661,79	100,06%
11240	ORSE	Alicate com isolamento	Material	un	0,0188600	59,61			1,12		1,12	0,00%	316.662,91	100,06%
00002692	SINAPI	DESMOLDANTE PROTETOR PARA FORMAS DE MADEIRA, DE BASE OLEOSA EMULSIONADA EM AGUA.	Material	L	0,0840000	13,22			1,11		1,11	0,00%	316.664,02	100,06%
11255	ORSE	Tarracha para tubos PVC de 1"	Material	un	0,0133500	78,75			1,05		1,05	0,00%	316.665,07	100,06%
4728	ORSE	Talhadeira chata 10"	Material	un	0,0452249	23,22			1,05		1,05	0,00%	316.666,12	100,06%
11253	ORSE	Tarracha para tubos PVC de 1/2"	Material	un	0,0244750	31,87			0,78		0,78	0,00%	316.666,90	100,06%
00043485	SINAPI	EPH - FAMILIA ENCANADOR - HORISTA (ENCARGOS COMPLEMENTARES - COLETADO CAIXA)	Equipamento	H	0,5792000	1,32			0,76		0,76	0,00%	316.667,67	100,06%
11256	ORSE	Tarracha para tubos PVC de 1 1/2"	Material	un	0,0089000	75,00			0,67		0,67	0,00%	316.668,34	100,06%
10579	ORSE	Chave de fenda chata 30 cm	Material	un	0,0192642	33,61			0,65		0,65	0,00%	316.668,98	100,07%
4725	ORSE	Espátula	Material	un	0,0250016	24,72			0,62		0,62	0,00%	316.669,60	100,07%
4729	ORSE	Mareta 1 kg com cabo	Material	un	0,0150750	39,37			0,59		0,59	0,00%	316.670,20	100,07%
981	ORSE	Fita veda rosca 18mm	Material	m	1,8000000	0,27			0,49		0,49	0,00%	316.670,68	100,07%
11254	ORSE	Tarracha para tubos PVC de 3/4"	Material	un	0,0155750	28,50			0,44		0,44	0,00%	316.671,13	100,07%
4174	ORSE	Desempenadeira de aço lisa, cabo madeira, ref.143, Atlas ou similar	Material	un	0,0321125	13,50			0,43		0,43	0,00%	316.671,56	100,07%
11242	ORSE	Chave inglesa 12"	Material	un	0,0094300	42,50			0,40		0,40	0,00%	316.671,96	100,07%
00043464	SINAPI	FERRAMENTAS - FAMILIA OPERADOR ESCAVADEIRA - HORISTA (ENCARGOS COMPLEMENTARES - COLETADO CAIXA)	Equipamento	H	37,0051433	0,01			0,37		0,37	0,00%	316.672,33	100,07%
11257	ORSE	Tarracha para tubos PVC de 1 1/4"	Material	un	0,0089000	40,37			0,36		0,36	0,00%	316.672,69	100,07%
00014618	SINAPI	SERRA CIRCULAR DE BANCADA COM MOTOR ELETRICO, POTENCIA DE 1600" W, PARA DISCO DE DIAMETRO DE 10" (250 MM)	Material	UN	0,0001328	1.812,25			0,24		0,24	0,00%	316.672,93	100,07%
00043461	SINAPI	FERRAMENTAS - FAMILIA ENCANADOR - HORISTA (ENCARGOS COMPLEMENTARES - COLETADO CAIXA)	Equipamento	H	0,5792000	0,38			0,22		0,22	0,00%	316.673,15	100,07%
	ORSE	Espaçador / distanciador tipo garra dupla, em plastico, cobertura "20" mm, para ferragens de lajes e fundo de vigas	Material	un	0,4680000	0,43			0,20		0,20	0,00%	316.673,35	100,07%
00039315/S	JNAPI	Serra circular elétrica portátil	Equipamento	un	0,0002021	647,50			0,13		0,13	0,00%	316.673,48	100,07%
11249	ORSE	Espaçador / distanciador circular com entrada lateral, em plastico, para vergalhão "4,2 a 12,5" mm, cobertura 20 mm	Material	un	0,4680000	0,27			0,13		0,13	0,00%	316.673,61	100,07%
00039017/S	JNAPI	Lima chata 12"	Material	un	0,0022250	46,46			0,10		0,10	0,00%	316.673,71	100,07%
11247	ORSE	Serra mímome	Material	un	0,0001721	409,75			0,07		0,07	0,00%	316.673,78	100,07%
11248	ORSE	Furadeira e Parafusadeira elétrica Bosch ou Similar profissional	Equipamento	un	0,0002021	307,50			0,06		0,06	0,00%	316.673,84	100,07%
10593	ORSE	Prão simples 30cm	Material	un	0,0022250	24,46			0,05		0,05	0,00%	316.673,90	100,07%
11244	ORSE	Martelo com unha	Material	un	0,0000402	61,18			0,02		0,02	0,00%	316.673,92	100,07%
10232	ORSE	Regua de alumínio c/ 2,00m (para pedreiro)	Material	un	0,0003442	51,00			0,02		0,02	0,00%	316.673,94	100,07%
11245	ORSE	Desempenadeira de madeira 12x22	Material	un	0,0012047	14,50			0,02		0,02	0,00%	316.673,96	100,07%
4722	ORSE	Colher de pedreiro	Material	un	0,0006884	23,50			0,02		0,02	0,00%	316.673,98	100,07%
11265	ORSE	Martelo de borracha com cabo	Material	un	0,0006884	23,43			0,02		0,02	0,00%	316.673,99	100,07%
11246	ORSE	Escada métrica de bambú	Material	Un	0,0012047	12,77			0,02		0,02	0,00%	316.674,01	100,07%
10578	ORSE	Formão grande	Material	un	0,0004042	18,93			0,01		0,01	0,00%	316.674,01	100,07%
10577	ORSE	Serrote 40cm	Material	un	0,0002021	37,37			0,01		0,01	0,00%	316.674,02	100,07%
10789	ORSE	Nível de bolha de madeira	Material	un	0,0003442	19,25			0,01		0,01	0,00%	316.674,03	100,07%
11243	ORSE	Martelo sem unha	Material	un	0,0001721	35,00			0,01		0,01	0,00%	316.674,03	100,07%
11264	ORSE	Mareta de 1/2 kg com cabo	Material	un	0,0003442	16,90			0,01		0,01	0,00%	316.674,04	100,07%
10790	ORSE	Prumo de face	Material	un	0,0001721	32,43			0,01		0,01	0,00%	316.674,05	100,07%
10586	ORSE	Torqueira	Material	un	0,0000185	46,12			0,00		0,00	0,00%	316.674,05	100,07%
10585	ORSE	Arco de serra	Material	un	0,0000185	24,87			0,00		0,00	0,00%	316.674,05	100,07%

		Totais por Tipo
Equipamento	RS 8.365,61	
Equipamento para Aquisição Permanente	RS 0,00	
Mão de Obra	RS 148.115,60	
Material	RS 147.381,22	
Serviços	RS 1.945,71	
Taxas	RS 109,20	
Administração	RS 0,00	
Aluguel	RS 0,00	
Verba	RS 0,00	
Transporte	RS 0,00	
Outros	RS 10.155,71	

Total sem BDI 253.182,65
Total do BDI 63.280,13
Total Geral 316.462,78

Lucas de Sousa Araújo
Lucas de Sousa Araújo
Engº Civil
CREA-PI: 1918781257



Obra
CONTRATAÇÃO DE EMPRESA DE ENGENHARIA PARA EXECUÇÃO DOS
SERVIÇOS DE REFORMA E AMPLIAÇÃO DA UNIDADE BÁSICA DE SAÚDE
DA SEDE DO MUNICÍPIO DE CURRAIS-PI.

Bancos
SINAPI - 02/2024 - Piauí
ORSE - 02/2024 - Sergipe
SEINFRA - 028 - Ceará

B.D.I.
25,0%

Encargos Sociais
Não Desonerado: embutido nos preços
unitário dos insumos de mão de obra, de
acordo com as bases.

Curva ABC de Serviços

Código	Banco	Descrição	Tipo	Und	Quant.	Valor Unit	Total	Peso (%)	Peso Acumulado (%)
100774	SINAPI	ESTRUTURA TRELICADA DE COBERTURA, UMA ÁGUA, COM LIGAÇÕES SOLDADAS, INCLUSOS PERFIS METÁLICOS, CHAPAS METÁLICAS, MÃO DE OBRA E TRANSPORTE COM GUINDASTE - FORNECIMENTO E INSTALAÇÃO. AF_ 01/2020 PSA	FUES - FUNDAÇÕES E ESTRUTURAS	KG	2.952,3	14,25	42.070,27	13,29	13,29
COMP. 01	Próprio	Administração local da obra	SERP - SERVIÇOS PRELIMINARES	MÊS	6,0	4.832,21	28.993,26	9,16	22,46
C3028	SEINFRA	REBOCO C/ ARGAMASSA DE CIMENTO E AREIA PENEIRADA, TRAÇO 1:3	ARGAMASSAS PARA PAREDES INTERNAS E EXTERNAS TELHAS	m²	378,6	69,82	26.433,85	8,35	30,81
C2200	SEINFRA	RETELHAMENTO C/ TELHA CERÂMICA ATE 20% NOVA	ARGAMASSAS PARA PAREDES INTERNAS E EXTERNAS TELHAS	m²	371,79	70,10	26.062,47	8,24	39,04
103328	SINAPI	ALVENARIA DE VEDAÇÃO DE BLOCOS CERÂMICOS FURADOS NA HORIZONTAL DE 9X19X19 CM (ESPESSURA 9 CM) E ARGAMASSA DE ASSENTAMENTO COM PREPARO EM BETONEIRA. AF_12/2021	PARE - PAREDES/PAINÉIS	m²	203,56	108,31	22.047,58	6,97	46,01
96109	SINAPI	FORRO EM PLACAS DE GESSO, PARA AMBIENTES RESIDENCIAIS. AF_ 08/2023 PS	REVE - REVESTIMENTO E TRATAMENTO DE SUPERFÍCIES	m²	312,52	62,31	19.473,12	6,15	52,16
C4466	SEINFRA	COBERTURA TELHA CERÂMICA (RIPA, CAIBRO, LINHA)	COBERTURA (MADEIRAMENTO E TELHAMENTO)	m²	78,5	235,45	18.482,82	5,84	58,00
104108	SINAPI	ARMAÇÃO DE PILAR OU VIGA DE ESTRUTURA DE CONCRETO ARMADO EMBUTIDA EM ALVENARIA DE VEDAÇÃO UTILIZANDO AÇO CA-50 DE 10,0 MM - MONTAGEM. AF_ 06/2022	FUES - FUNDAÇÕES E ESTRUTURAS	KG	945,8	16,17	15.293,58	4,83	62,84
C1958	SEINFRA	PORTA DE FERRO COMPACTA EM CHAPA, INCLUS. BATENTES E FERRAGENS	ESQUADRIAS METÁLICAS	m²	26,5	494,50	13.104,25	4,14	66,98
88496	SINAPI	EMASSAMENTO COM MASSA LÁTEX, APLICAÇÃO EM TETO, DUAS DEMÃOS, LIXAMENTO MANUAL. AF_ 04/2023	PINT - PINTURAS	m²	312,52	36,21	11.316,34	3,58	70,55
12950	ORSE	Confeção e instalação de letreiro em chapa pintado, em alto relevo de 20mm "UNIDADE BÁSICA DE SAÚDE"	Diversos	un	1,0	10.130,76	10.130,76	3,20	73,76
96135	SINAPI	APLICAÇÃO MANUAL DE MASSA ACRÍLICA EM PAREDES EXTERNAS DE CASAS, DUAS DEMÃOS. AF_ 05/2017	PINT - PINTURAS	m²	312,52	32,31	10.097,52	3,19	76,95
88489	SINAPI	PINTURA LÁTEX ACRÍLICA, APLICAÇÃO MANUAL EM PAREDES, DUAS DEMÃOS. AF_ 04/2023	PINT - PINTURAS	m²	625,04	14,70	9.188,08	2,90	79,85
C1518	SEINFRA	JANELA DE FERRO TIPO CAIXILHO DE CORRER OU MAXIMAR	ESQUADRIAS METÁLICAS	m²	12,5	540,83	6.760,37	2,14	81,99
87250	SINAPI	REVESTIMENTO CERÂMICO PARA PISO COM PLACAS TIPO ESMALTADA EXTRA DE DIMENSÕES 45X45 CM APLICADA EM AMBIENTES DE ÁREA ENTRE 5 M2 E 10 M2. AF_ 02/2023 PE	PISO - PISOS	m²	78,5	84,71	6.649,73	2,10	84,09
88488	SINAPI	PINTURA LÁTEX ACRÍLICA, APLICAÇÃO MANUAL EM TETO, DUAS DEMÃOS. AF_ 04/2023	PINT - PINTURAS	m²	312,52	17,45	5.453,47	1,72	85,81
C0659	SEINFRA	CALHA DE CHAPA COBRE 26 DESENVOLVIMENTO 50cm	OUTROS ELEMENTOS	M	20,0	244,50	4.890,00	1,55	87,36
9758	ORSE	Bancada em aço inox - 304, dimensões 3,00 x 0,65m c/ 01 cuba 62,5x50,5x30cm, rodopia 10cm, concretada, inclusive válvula, sifão cromados, exclusive torneira	Louças e Metais Sanitários	un	1,0	4.683,02	4.683,02	1,48	88,84
9151	ORSE	Pintura de acabamento com aplicação de 01 demão de coralgesso ou similar	Latex PVA	m²	312,52	9,86	3.081,44	0,97	89,81
88485	SINAPI	FUNDO SELADOR ACRÍLICO, APLICAÇÃO MANUAL EM PAREDE, UMA DEMÃO. AF_ 04/2023	PINT - PINTURAS	m²	625,04	4,71	2.943,93	0,93	90,74
3659	ORSE	Vaso sanitário c/caixa de descarga acoplada, linha versato 07353/07570, CELITE ou similar, incl. assento CELITE versato 07983 ou similar, conj. de fixação DECA SP13 ou similar, anel de vedação e engate plástico	Louças e Metais Sanitários	un	3,0	958,90	2.876,70	0,91	91,65
94992	SINAPI	RECUPERAÇÃO DE PASSEIO (CALÇADA) OU PISO DE CONCRETO COM CONCRETO MOLDADO IN LOCO, FEITO EM OBRA, ACABAMENTO CONVENCIONAL, ESPESSURA 6 CM, ARMADO. AF_ 08/2022	PISO - PISOS	m²	21,6	130,87	2.826,79	0,89	92,54
87250	SINAPI	RECUPERAÇÃO DE REVESTIMENTO CERÂMICO PARA PISO COM PLACAS TIPO ESMALTADA EXTRA DE DIMENSÕES 45X45 CM APLICADA EM AMBIENTES DE ÁREA ENTRE 5 M2 E 10 M2. AF_ 02/2023 PE	PISO - PISOS	m²	32,5	84,71	2.753,07	0,87	93,41
C1618	SEINFRA	LAVATÓRIO DE LOUÇA BRANCA C/COLUNA, C/ TORNEIRA E ACESSÓRIOS	LOUÇAS, METAIS E ACESSÓRIOS	UN	3,0	853,31	2.559,93	0,81	94,22
628	ORSE	Revisão de ponto de tomada simples com reposição da tomada e da fiação	Revisões e Reposições	pt	20,0	127,20	2.544,00	0,80	95,02
C0702	SEINFRA	CARGA MANUAL DE ENTULHO EM CAMINHÃO BASCULANTE	CARGA, TRANSPORTE E DESCARGA DE MATERIAL	m³	60,0	37,96	2.277,60	0,72	95,74
88484	SINAPI	FUNDO SELADOR ACRÍLICO, APLICAÇÃO MANUAL EM TETO, UMA DEMÃO. AF_ 04/2023	PINT - PINTURAS	m²	312,52	5,82	1.818,86	0,57	96,32
632	ORSE	Revisão de ponto de interruptor com reposição do interruptor e fiação	Revisões e Reposições	pt	15,0	114,17	1.712,55	0,54	96,86
625	ORSE	Revisão de ponto de luz tipo 2, em teto ou parede	Revisões e Reposições	pt	15,0	103,40	1.551,00	0,49	97,35
93186	SINAPI	VERGA MOLDADA IN LOCO EM CONCRETO PARA JANELAS COM ATÉ 1,5 M DE VÃO. AF_ 03/2016	FUES - FUNDAÇÕES E ESTRUTURAS	M	14,0	94,51	1.323,14	0,42	97,77
100746	SINAPI	PINTURA COM TINTA ALQUÍDICA DE ACABAMENTO (ESMALTE SINTÉTICO BRILHANTE) APLICADA A ROLO OU PINCEL SOBRE SUPERFÍCIES METÁLICAS (EXCETO PERFIL) EXECUTADO EM OBRA (POR DEMÃO). AF_ 01/2020	PINT - PINTURAS	m²	39,0	29,46	1.148,94	0,36	98,13
100722	SINAPI	PINTURA COM TINTA ALQUÍDICA DE FUNDO (TIPO ZARCÃO) APLICADA A ROLO OU PINCEL SOBRE SUPERFÍCIES METÁLICAS (EXCETO PERFIL) EXECUTADO EM OBRA (POR DEMÃO). AF_ 01/2020	PINT - PINTURAS	m²	39,0	28,98	1.130,22	0,36	98,49
2450	ORSE	Limpeza geral	Limpeza	m²	345,7	2,96	1.023,27	0,32	98,81
1205	ORSE	Revisão de ponto de água tipo 3	Tubos e Conexões de PVC Rígido Sritável	un	5,0	193,00	965,00	0,30	99,12
51	ORSE	Placa de obra em chapa aço galvanizado, instalada - Rev_02_01/2022	Mobilização / Instalações Provisórias / Desmobilização	m²	2,0	470,52	941,04	0,30	99,41
101979	SINAPI	CHAPIM (RUFO CAPA) EM AÇO GALVANIZADO, CORTE 33. AF_ 11/2020	REVE - REVESTIMENTO E TRATAMENTO DE SUPERFÍCIES	M	10,0	59,97	599,70	0,19	99,60
97641	SINAPI	REMOÇÃO DE FORRO DE GESSO, DE FORMA MANUAL, SEM REAPROVEITAMENTO. AF_ 09/2023	SERP - SERVIÇOS PRELIMINARES	m²	130,0	3,50	455,00	0,14	99,75
97644	SINAPI	REMOÇÃO DE PORTAS, DE FORMA MANUAL, SEM REAPROVEITAMENTO. AF_ 09/2023	SERP - SERVIÇOS PRELIMINARES	m²	20,16	11,45	230,83	0,07	99,82
97645	SINAPI	REMOÇÃO DE JANELAS, DE FORMA MANUAL, SEM REAPROVEITAMENTO. AF_ 09/2023	SERP - SERVIÇOS PRELIMINARES	m²	7,2	29,57	212,90	0,07	99,89

Lucas de Sousa Araújo
Lucas de Sousa Araújo
Engº Civil
CREA-PI: 1818781257

97650	SINAPI	REMOÇÃO DE TRAMA DE MADEIRA PARA COBERTURA, DE FORMA MANUAL, SEM REAPROVEITAMENTO. AF_09/2023	SERP - SERVIÇOS PRELIMINARES	m²	22,0	9,20	202,40	0,06	99,95
97647	SINAPI	REMOÇÃO DE TELHAS DE FIBROCIMENTO METÁLICA E CERÂMICA, DE FORMA MANUAL, SEM REAPROVEITAMENTO. AF_09/2023	SERP - SERVIÇOS PRELIMINARES	m²	22,0	4,25	93,50	0,03	99,98
97663	SINAPI	REMOÇÃO DE LOUÇAS, DE FORMA MANUAL, SEM REAPROVEITAMENTO. AF_09/2023	SERP - SERVIÇOS PRELIMINARES	UN	4,0	15,12	60,48	0,02	100,00

Total sem BDI	253,182.65
Total do BDI	63,280.13
Total Geral	316,462.78

Lucas de Sousa Araújo
Lucas de Sousa Araújo
Engº Civil
CREA-PI: 1818781257


BDI DESONERADO - OBRA

ITEM	ITEM COMPONENTE DO BDI	BDI DE PROJETO
1	ADMINISTRAÇÃO CENTRAL (AC)	4,20%
2	SEGURO E GARANTIA (S + G)	0,74%
3	RISCO (R)	0,97%
4	DESPESAS FINANCEIRAS (DF)	1,21%
5	LUCRO (L)	7,62%
6	TRIBUTOS - PIS, COFINS e ISSQN (I)	9,06%
6.1	COFINS	3,00%
6.2	PIS	0,65%
6.3	ISS	2,41%
6.4	CPRB	3,00%
	TOTAL = { [(1 + AC + S + G + R) * (1 + DF) * (1 + L)] / (1 - I)	25,00%

Lucas de Sousa Araújo
Lucas de Sousa Araújo
Engº Civil
CREA-PI: 1918781257

ENCARGOS SOCIAIS SOBRE A MÃO DE OBRA - COM DESONERAÇÃO

CÓDIGO	DESCRIÇÃO	HORISTA %	MENSALISTA %
GRUPO A			
A1	INSS	0,00	0,00
A2	SESI	1,50	1,50
A3	SENAI	1,00	1,00
A4	INCRA	0,20	0,20
A5	SEBRAE	0,60	0,60
A6	Salário-Educação	2,50	2,50
A7	Seguro Contra Acidentes de Trabalho	3,00	3,00
A8	FGTS	8,00	8,00
A9	SECONCI	0,00	0,00
A	Total dos Encargos Sociais	16,80	16,80
GRUPO B			
B1	Repouso Semanal Remunerado	17,82	0,00
B2	Feridos	3,95	0,00
B3	Auxilio - enfermidade	0,89	0,69
B4	13º salário	10,74	8,33
B5	Licença Paternidade	0,07	0,06
B6	Faltas justificadas	0,72	0,56
B7	Dias de chuva	1,16	0,00
B8	Auxilio acidente de trabalho	0,11	0,09
B9	Férias Gozadas	8,08	6,26
B10	Salário Maternidade	0,03	0,03
B	Total dos Encargos Sociais que recebem incidências de A	43,57	16,02
GRUPO C			
C1	Aviso Prévio Indenizado	4,95	3,84
C2	Aviso Prévio Trabalhado	0,12	0,09
C3	Férias Indenizadas	5,00	3,88
C4	Depósito rescisão sem Justa Causa	3,84	3,72
C5	Idenização Adicional	0,42	0,32
C	Total dos Encargos Sociais que não recebem incidências	14,33	11,85
GRUPO D			
D1	Reincidência de Grupo A sobre Grupo B	7,32	2,69
D2	Reincidência de Grupo A sobre Aviso Prévio Trabalhado e	0,42	0,32
D	Total das Taxas incidências e reincidências	7,74	3,01
TOTAL (A+B+C+D)		82,44	47,68


 Lucas de Sousa Araújo
 Eng.º Civil
 CREA-PI: 1818781257

QUADRO DE ÁREAS

* ÁREA DO TERRENO 20.00x25.00.....	500.00m ²
TÉRREO	
*ÁREA DE PISO.....	312.52m ²
*ÁREA DE CONSTRUÇÃO	345.70m ²
* COBERTURA	
*ÁREA DE COBERTURA TELHADO.....	371.79m ²
* TOTAL	
* ÁREA DE CONSTRUÇÃO TOTAL	345.70m ²
TAXA DE OCUPAÇÃO.....	69.70%
*ÍNDICE DE APROVEITAMENTO.....	0.70

QUADRO DE ESQUADRIAS

	TIPO	DIM.	QUANT.
P1	PORTÃO DE ABRIR METÁLICO NA COR BRANCO	1.50x2.10	01
P2	PORTÃO DE ABRIR METÁLICO NA COR BRANCO	3.00x2.10	01
P3	PORTA DE ABRIR EM VIDRO INCOLOR A DEFINIR	1.00x2.10	04
P4	PORTA DE ABRIR EM VIDRO INCOLOR A DEFINIR	0.80x2.10	03
P5	PORTA DE ABRIR EM MADEIRA A DEFINIR	0.80x2.10	13
P6	PORTA DE CORRER EM MADEIRA A DEFINIR	1.00x2.10	01
P7	PORTA DE CORRER EM MADEIRA A DEFINIR	0.70x2.10	01
P8	PORTA DE CORRER EM MADEIRA A DEFINIR	0.60x2.10	01
P9	PORTA DE CORRER EM MADEIRA A DEFINIR	0.90x2.10	01
J1	JANELA DE ABRIR 4F EM ALUMINIO BRANCO E VIDRO INCOLOR	2.00x1.10 / 1.00	01
J2	JANELA BASCULANTE EM ALUMINIO E VIDRO INCOLOR	0.80x0.60 / 1.50	03
J3	JANELA BASCULANTE EM ALUMINIO E VIDRO INCOLOR	1.00x0.60 / 1.50	05
J4	JANELA DE ABRIR 4F EM ALUMINIO E VIDRO INCOLOR	1.20x1.00 / 1.10	02
J5	JANELA BASCULANTE EM ALUMINIO E VIDRO INCOLOR	0.60x0.60 / 1.50	02
J6	JANELA BASCULANTE EM ALUMINIO E VIDRO INCOLOR	4.00x0.60 / 1.50	01
J7	BASCULANTE EM ALUMINIO E VIDRO INCOLOR	1.00x0.40 / 1.70	01

HISTÓRICO ARQUITETÔNICO

ABRIL/2024	ESTUDOS PRELIMINARES		
ABRIL/2024	PROJETO EXECUTIVO		

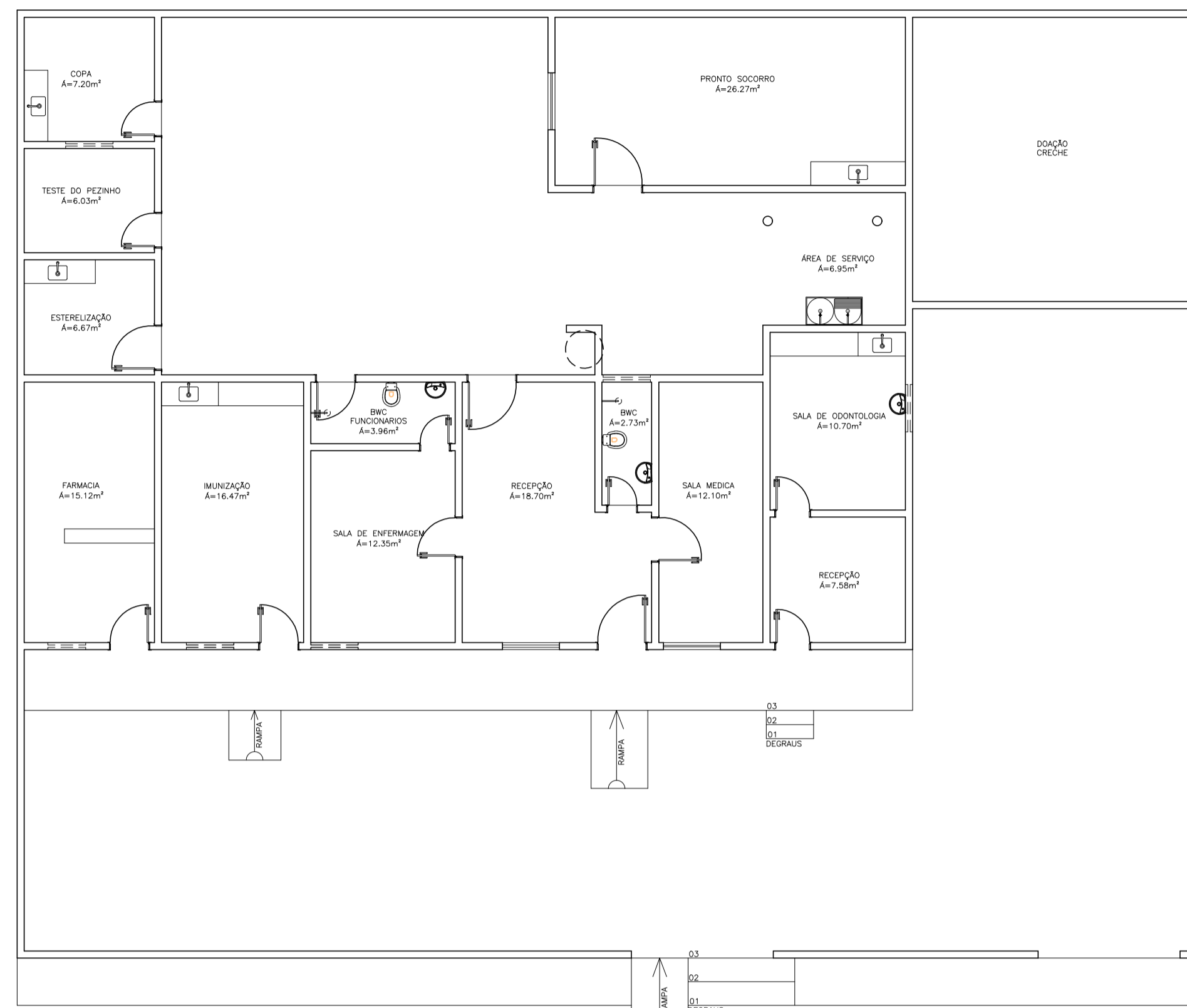
OBSS.:

RESP. TÉCNICO CONSTRUÇÃO	PROJETO ARQUITETÔNICO	PROPRIETÁRIO
	LUCAS DE SOUSA ARAÚJO CREA 35729/D-PI, RNP 1918781257	PREFEITURA MUNICIPAL CURRAIS - PI CNPJ 01.612.752/0001-76

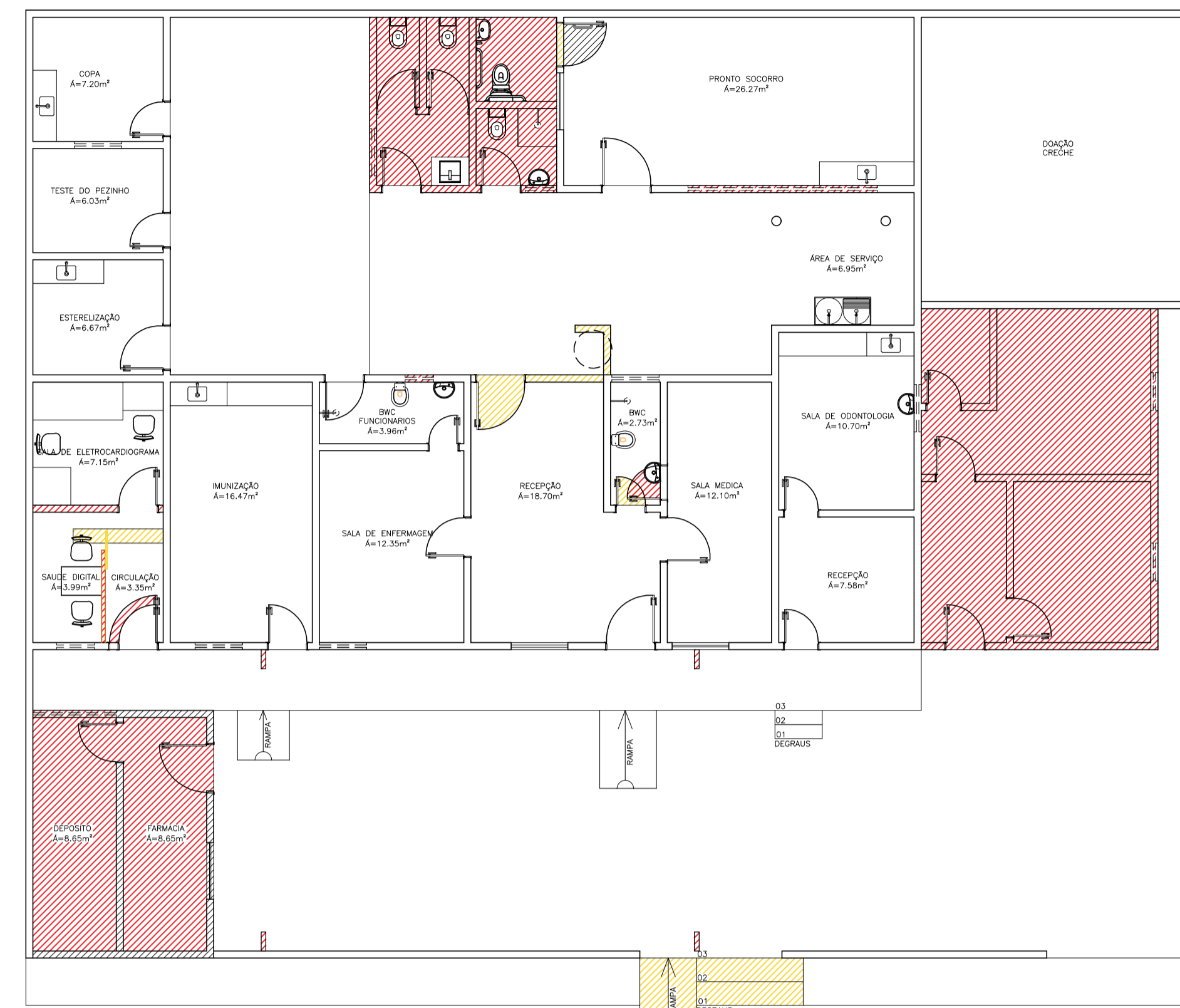


PROJETO DE REFORMA DA UBS, CURRAIS - PI

PROJETO DE ARQUITETURA	Data: ABRIL/2024	Prancha: 01/02
PLANTAS BAIXA EXISTENTE, REFORMA E PORPOSTA E PLANTA DE COBERTURA	Escala: 1/100	



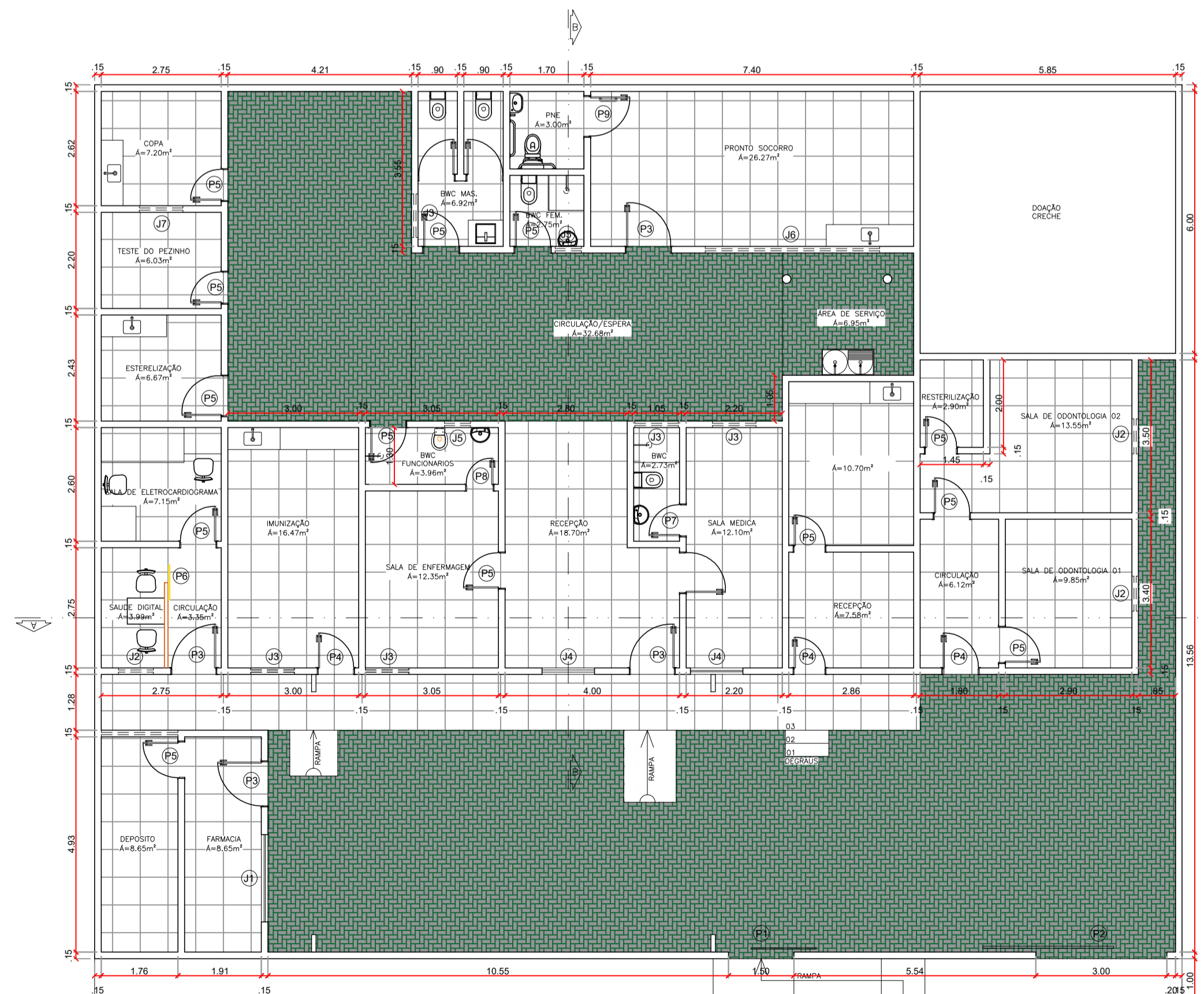
PLANTA BAIXA - EXISTENTE
esc. 1:100



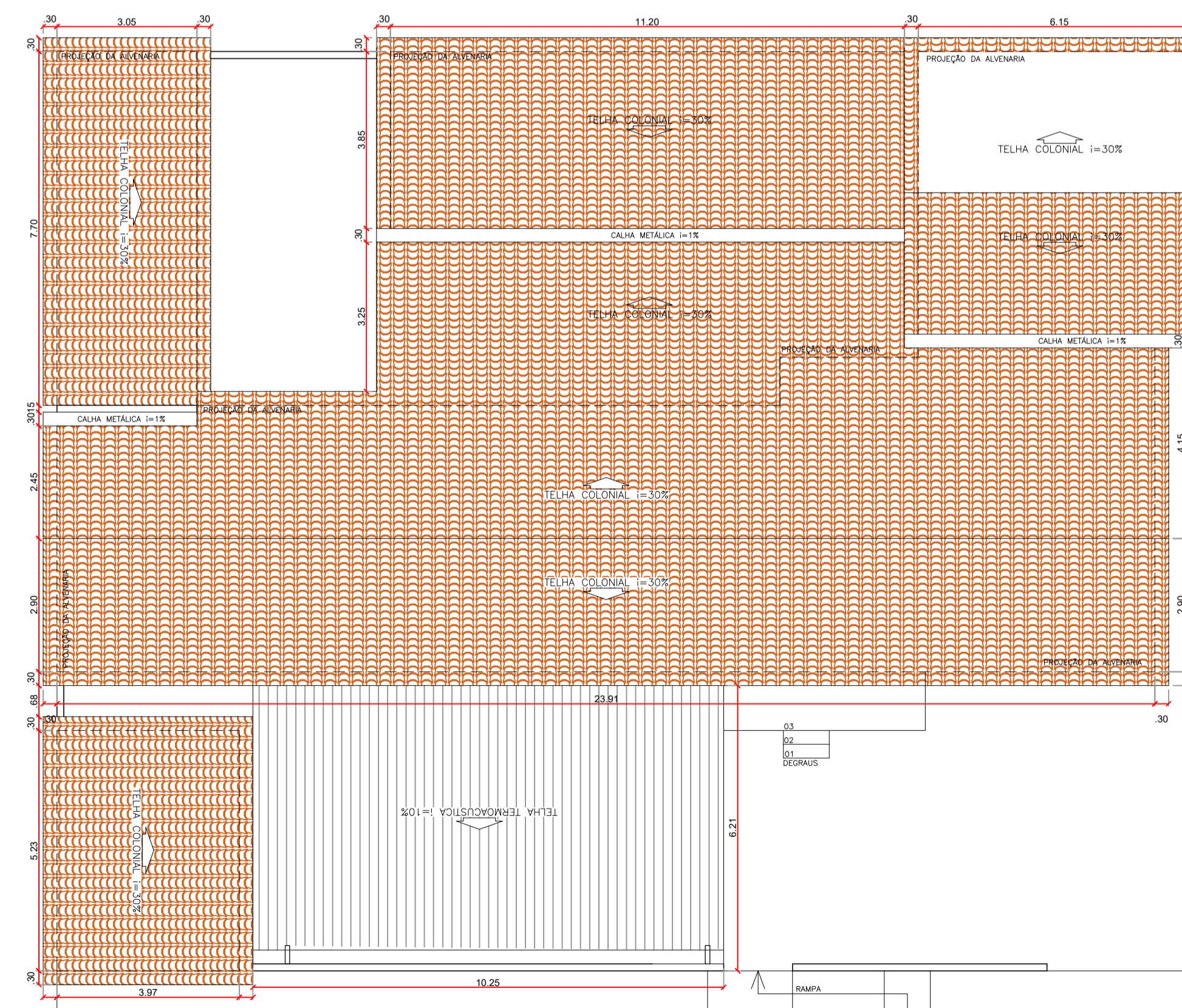
PLANTA BAIXA - REFORMA
esc. 1:100

DEMOLIR
CONSTRUIR
MANTER

Lucas de Sousa Araújo
Lucas de Sousa Araújo
Eng. Civil
CREA-PI 1918781257

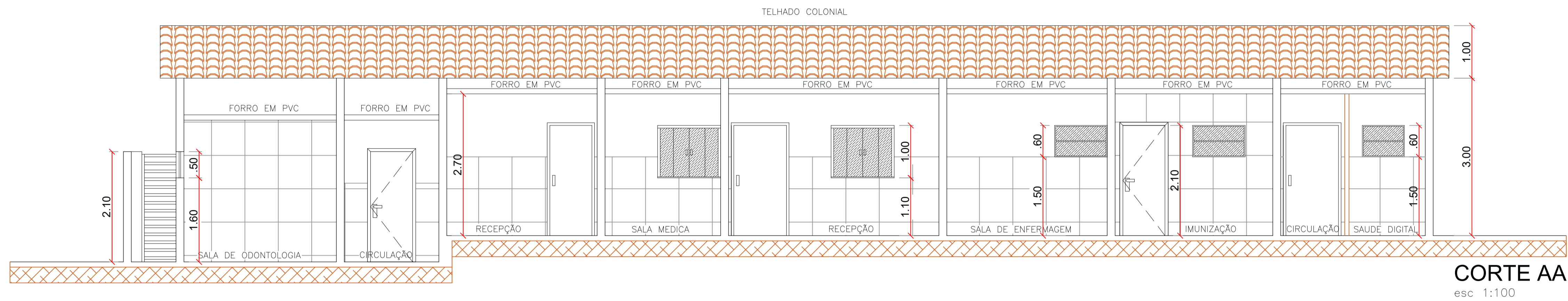


PLANTA BAIXA - PROPOSTA
esc. 1:100

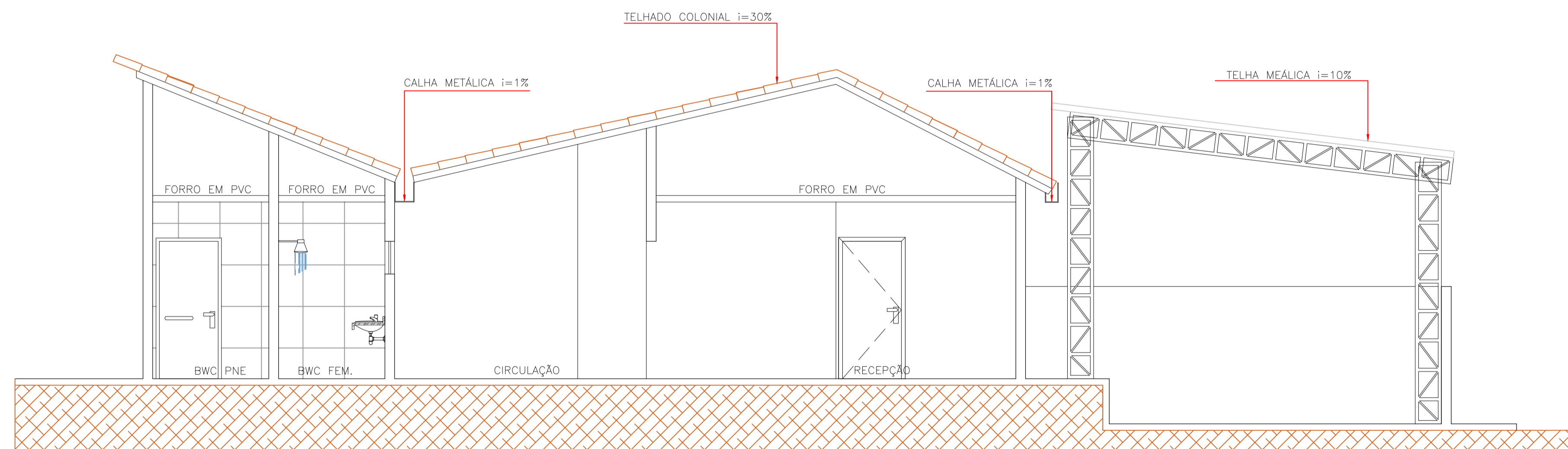


PLANTA BAIXA - PROPOSTA
esc. 1:100

Lucas de Sousa Araújo
Lucas de Sousa Araújo
Eng. Civil
CREA-PI 1918781257



CORTE AA
esc 1:100



CORTE BB
esc 1:100

Lucas de Sousa Araújo
Lucas de Sousa Araújo
Eng. Civil
CREA-PI 1918781257

QUADRO DE ÁREAS

* ÁREA DO TERRENO 20.00x25.00.....	500.00m ²
TÉRREO	
*ÁREA DE PISO.....	312.52m ²
*ÁREA DE CONSTRUÇÃO	345.70m ²
* COBERTURA	
*ÁREA DE COBERTURA TELHADO.....	371.79m ²
* TOTAL	
* ÁREA DE CONSTRUÇÃO TOTAL	345.70m ²
TAXA DE OCUPAÇÃO.....	69.70%
*ÍNDICE DE APROVEITAMENTO.....	0.70

QUADRO DE ESQUADRIAS

	TIPO	DIM.	QUANT.
P1	PORTÃO DE ABRIR METÁLICO NA COR BRANCO	1.50x2.10	01
P2	PORTÃO DE ABRIR METÁLICO NA COR BRANCO	3.00x2.10	01
P3	PORTA DE ABRIR EM VIDRO INCOLOR A DEFINIR	1.00x2.10	04
P4	PORTA DE ABRIR EM VIDRO INCOLOR A DEFINIR	0.80x2.10	03
P5	PORTA DE ABRIR EM MADEIRA A DEFINIR	0.80x2.10	13
P6	PORTA DE CORRER EM MADEIRA A DEFINIR	1.00x2.10	01
P7	PORTA DE CORRER EM MADEIRA A DEFINIR	0.70x2.10	01
P8	PORTA DE CORRER EM MADEIRA A DEFINIR	0.60x2.10	01
P9	PORTA DE CORRER EM MADEIRA A DEFINIR	0.90x2.10	01
J1	JANELA DE ABRIR 4F EM ALUMINIO BRANCO E VIDRO INCOLOR	2.00x1.10 / 1.00	01
J2	JANELA BASCULANTE EM ALUMINIO E VIDRO INCOLOR	0.80x0.60 / 1.50	03
J3	JANELA BASCULANTE EM ALUMINIO E VIDRO INCOLOR	1.00x0.60 / 1.50	05
J4	JANELA DE ABRIR 4F EM ALUMINIO E VIDRO INCOLOR	1.20x1.00 / 1.10	02
J5	JANELA BASCULANTE EM ALUMINIO E VIDRO INCOLOR	0.60x0.60 / 1.50	02
J6	JANELA BASCULANTE EM ALUMINIO E VIDRO INCOLOR	4.00x0.60 / 1.50	01
J7	BASCULANTE EM ALUMINIO E VIDRO INCOLOR	1.00x0.40 / 1.70	01

HISTÓRICO ARQUITETÔNICO

ABRIL/2024	ESTUDOS PRELIMINARES		
ABRIL/2024	PROJETO EXECUTIVO		

OBS.:

RESP. TÉCNICO CONSTRUÇÃO	PROJETO ARQUITETÔNICO	PROPRIETÁRIO
	LUCAS DE SOUSA ARAÚJO CREA 35729/20-Pi, RNP 1918781257	PREFEITURA MUNICIPAL CURRAIS - PI CNPJ 01.612.752/0001-76



PROJETO
PROJETO DE REFORMA DA UBS, CURRAIS - PI

PROJETO DE ARQUITETURA	Data: ABRIL/2024	Prancha: 02/02
PLANTAS BAIXA EXISTENTE, REFORMA E PORPOSTA E PLANTA DE COBERTURA	Escala: 1/100	