



EDITAL DE LICITAÇÃO

PROCESSO ADMINISTRATIVO

021/2024

CONCORRÊNCIA

002/2024

OBJETO:

CONSTRUÇÃO DE UMA QUADRA POLIESPORTIVA NA UNIDADE ESCOLAR MARCO A. A. COSTA, NA LOCALIDADE PARÁ BATINS, ZONA RURAL DO MUNICÍPIO DE CURRAIS-PI.

VALOR TOTAL DA CONTRATAÇÃO

R\$ 390.609,11 (trezentos e noventa mil seiscentos e nove reais e onze centavos)

DATA LIMITE PARA ENVIO DE PROPOSTAS

DIA 08/04/2024 às 09:00h (Horário de Brasília)

DATA DA SESSÃO PÚBLICA E FASE DE LANCES

DIA 08/04/2024 às 09:01h (Horário de Brasília)

CRITÉRIO DE JULGAMENTO:

MENOR PREÇO GLOBAL

MAIS INFORMAÇÕES ACESSE:

www.currais.pi.gov.br



CURRAIS
PREFEITURA MUNICIPAL



CURRAIS

PREFEITURA MUNICIPAL

TRABALHO, COMPROMISSO E RESPONSABILIDADE



CONCORRÊNCIA Nº 002/2024 PROCESSO ADMINISTRATIVO Nº 021/2024

O MUNICÍPIO DE CURRAIS, TORNA PÚBLICO, PARA CONHECIMENTO DOS INTERESSADOS, QUE REALIZARÁ LICITAÇÃO NA MODALIDADE **CONCORRÊNCIA**, NA FORMA **ELETRÔNICA**, NOS TERMOS DA LEI Nº 14.133/2021, DA LEI COMPLEMENTAR Nº 123/2006, DECRETOS MUNICIPAIS, E DAS EXIGÊNCIAS ESTABELECIDAS NESTE EDITAL.

1. DO OBJETO.

1.1. O objeto da presente licitação é a escolha da proposta mais vantajosa para **CONSTRUÇÃO DE UMA QUADRA POLIESPORTIVA NA UNIDADE ESCOLAR MARCO A. A. COSTA, NA LOCALIDADE PARÁ BATINS, ZONA RURAL DO MUNICÍPIO DE CURRAIS-PI**, conforme condições, quantidades e exigências estabelecidas neste Edital e Projeto Básico.

1.2. **O critério de julgamento adotado será o menor preço GLOBAL,**

2. DOS RECURSOS ORÇAMENTÁRIOS

2.1. As despesas para atender a esta licitação estão programadas em dotação orçamentária própria, prevista no orçamento da União para o exercício de 2024, na classificação abaixo:

FPM e/ou Recursos Próprios, ICMS, dotação orçamentária -
12.316.0049.2.032 MANUTENÇÃO DAS ESCOLAS
MUNICIPAIS, ELEMENTO DE DESPESA: 44.90.51 FONTE DE
RECURSO: FPM/ICMS/155/FUNDEB/ARRECAÇÃO
PRÓPRIA

3. DO CREDENCIAMENTO

3.1. O Credenciamento será realizado no **Compras BR** que permite a participação dos interessados na modalidade LICITATÓRIA CONCORRÊNCIA, em sua FORMA ELETRÔNICA.

3.2. O cadastro deverá ser feito no Portal Compras BR, no sítio **www.comprasbr.com.br**;

3.3. O credenciamento junto ao provedor do sistema implica a responsabilidade do licitante ou de seu representante legal e a presunção



de sua capacidade técnica para realização das transações inerentes a esta licitação.

3.4. O licitante responsabiliza-se exclusiva e formalmente pelas transações efetuadas em seu nome, assume como firmes e verdadeiras suas propostas e seus lances, inclusive os atos praticados diretamente ou por seu representante, excluída a responsabilidade do provedor do sistema ou do órgão ou entidade promotora da licitação por eventuais danos decorrentes de uso indevido das credenciais de acesso, ainda que por terceiros.

3.5. É de responsabilidade do cadastrado conferir a exatidão dos seus dados cadastrais no **Compras BR** e mantê-los atualizados junto aos órgãos responsáveis pela informação, devendo proceder, imediatamente, à correção ou à alteração dos registros tão logo identifique incorreção ou aqueles se tornem desatualizados.

3.5.1. A não observância do disposto no subitem anterior poderá ensejar desclassificação no momento da habilitação.

4.DA PARTICIPAÇÃO NA CONCORRÊNCIA.

4.1. Poderão participar desta Concorrência interessados cujo ramo de atividade seja compatível com o objeto desta licitação, e que estejam com Credenciamento regular no **Compras BR**.

4.2. Será concedido tratamento favorecido para as microempresas e empresas de pequeno porte, para as sociedades cooperativas mencionadas no artigo 34 da Lei nº 11.488/2007, para o microempreendedor individual - MEI, nos limites previstos da Lei Complementar nº 123/2006 e no artigo 4º da Lei nº 14.133/2021.

4.3. Não poderão participar desta licitação os interessados:

4.3.1. Proibidos de participar de licitações e celebrar contratos administrativos, na forma da legislação vigente;

4.3.2. Que não atendam às condições deste Edital e seu(s) anexo(s);

4.3.3. Estrangeiros que não tenham representação legal no Brasil com poderes expressos para receber citação e responder administrativa ou judicialmente;

4.3.4. Que se enquadrem nas vedações previstas nos artigos 9º e 14 da Lei nº 14.133/2021;



4.3.5. Que estejam sob falência, concurso de credores, concordata ou em processo de dissolução ou liquidação;

4.3.6. Organizações da Sociedade Civil de Interesse Público - OSCIP, atuando nessa condição (Acórdão nº 746/2014-TCU-Plenário).

4.4. A pessoa jurídica poderá participar da licitação em consórcio, observadas as regras do art. 15 da Lei nº 14.133/2021.

4.5. Como condição para participação na concorrência, a licitante assinalará “sim” ou “não” em campo próprio do sistema eletrônico, relativo às seguintes declarações:

4.5.1. Que cumpre os requisitos estabelecidos no artigo 3º da Lei Complementar nº 123/2006, estando apta a usufruir do tratamento favorecido estabelecido em seus arts. 42 a 49 e que não celebrou contratos com a Administração Pública cujos valores extrapolem a receita bruta máxima admitida para fins de enquadramento como empresa de pequeno porte;

4.5.1.1. Nos itens exclusivos para participação de microempresas e empresas de pequeno porte, a assinalação do campo “não” impedirá o prosseguimento no certame;

4.5.1.2. Nos itens em que a participação não for exclusiva para microempresas e empresas de pequeno porte, a assinalação do campo “não” apenas produzirá o efeito de o licitante não ter direito ao tratamento favorecido previsto na Lei Complementar nº 123/2006, mesmo que microempresa, empresa de pequeno porte.

4.5.2. Que está ciente e concorda com as condições contidas no Edital e seus anexos;

4.5.3. Que cumpre os requisitos para a habilitação definidos no Edital e que a proposta apresentada está em conformidade com as exigências editalícias;

4.5.4. Que inexistem fatos impeditivos para sua habilitação no certame, ciente da obrigatoriedade de declarar ocorrências posteriores;

4.5.5. Que cumpre com a reserva de cargos prevista em lei para pessoa com deficiência ou para reabilitado da Previdência Social e que atenda às regras de acessibilidade previstas na legislação, conforme disposto no art. 93 da Lei nº 8.213/1991.

4.6. A declaração falsa relativa ao cumprimento de qualquer condição sujeitará o licitante às sanções previstas em lei e neste Edital.

5. DO ENVIO DA PROPOSTA E DOS VALORES INICIAIS

5.1. Os licitantes encaminharão, exclusivamente por meio do sistema eletrônico, proposta com a descrição do objeto ofertado e o preço, até a data e o horário estabelecidos para abertura da sessão pública, quando, então, encerrar-se-á automaticamente a etapa de envio dessa documentação.

5.2. O envio da proposta ocorrerá por meio de chave de acesso e senha.

5.3. As Microempresas e Empresas de Pequeno Porte deverão encaminhar a documentação de habilitação, ainda que haja alguma restrição de regularidade fiscal e trabalhista, nos termos do art. 43, § 1º da LC nº 123/2006.

5.4. Incumbirá ao licitante acompanhar as operações no sistema eletrônico durante a sessão pública da Concorrência, ficando responsável pelo ônus decorrente da perda de negócios, diante da inobservância de quaisquer mensagens emitidas pelo sistema ou de sua desconexão.

5.5. Até a abertura da sessão pública, os licitantes poderão retirar ou substituir a proposta e os documentos de habilitação anteriormente inseridos no sistema;

5.6. Não será estabelecida, nessa etapa do certame, ordem de classificação entre as propostas apresentadas, o que somente ocorrerá após a realização dos procedimentos de negociação e julgamento da proposta.

5.7. O licitante enviará sua proposta mediante o preenchimento, no sistema eletrônico, dos seguintes campos:

5.7.1. Valor unitário e total para cada item ou lote de itens, em moeda corrente nacional;

5.7.2. Descrição detalhada do objeto, contendo as informações similares à especificação do Termo de Referência, indicando-se, entre outras, as seguintes informações:

5.8. Nos valores propostos estarão inclusos todos os custos operacionais, encargos previdenciários, trabalhistas, tributários, comerciais e quaisquer outros que incidam direta ou indiretamente na



prestação dos serviços, apurados mediante o preenchimento do modelo de Planilha de Custos e Formação de Preços, conforme anexo deste Edital.

5.9. O prazo de validade da proposta não será inferior a **90 DIAS**, a contar da data de sua apresentação.

5.10. Por força da legislação vigente, será desclassificada Proposta Inicial que possua timbre, carimbo, informações do licitante em anexos que possam acompanhar a Proposta Inicial ou qualquer elemento que possa identificar o licitante, sem prejuízo das sanções previstas no Edital.

5.11. O descumprimento das regras supramencionadas pela Administração por parte dos contratados pode ensejar a responsabilização pelos órgãos de controle e, após o devido processo legal, gerar as seguintes consequências: assinatura de prazo para a adoção das medidas necessárias ao exato cumprimento da lei ou condenação dos agentes públicos responsáveis e da empresa contratada ao pagamento dos prejuízos ao erário, caso verificada a ocorrência

6.DA ABERTURA DA SESSÃO, CLASSIFICAÇÃO DAS PROPOSTAS E FORMULAÇÃO DE LANCES.

6.1. A abertura da presente licitação dar-se-á em sessão pública, por meio de sistema eletrônico, na data, horário e local indicados neste Edital.

6.2. A Agente de Contratação verificará as propostas apresentadas, desclassificando, desde logo, aquelas que não estejam em conformidade com os requisitos estabelecidos neste Edital, contenham vícios insanáveis ou não apresentem as especificações técnicas exigidas no Termo de Referência, conforme art. 59 da Lei nº 14.133/2021.

6.2.1. Também será desclassificada a proposta que identifique o licitante.

6.2.2. A desclassificação será sempre fundamentada e registrada no sistema, com acompanhamento em tempo real por todos os participantes.

6.2.3. A não desclassificação da proposta não impede o seu julgamento definitivo em sentido contrário, levado a efeito na fase de aceitação.

6.3. O sistema ordenará automaticamente as propostas classificadas, sendo que somente estas participarão da fase de lances.

6.4. O sistema disponibilizará campo próprio para troca de mensagens entre o Agente de Contratação e os licitantes.

6.5. Iniciada a etapa competitiva, os licitantes deverão encaminhar lances exclusivamente por meio do sistema eletrônico, sendo imediatamente informados do seu recebimento e do valor consignado no registro.

6.5.1. O lance deverá ser ofertado de acordo com o tipo de licitação indicada no preâmbulo deste Edital.

6.6. Os licitantes poderão oferecer lances sucessivos, observando o horário fixado para abertura da sessão e as regras estabelecidas no Edital.

6.7. O licitante somente poderá oferecer lance **de valor inferior ou percentual** de desconto superior ao último por ele ofertado e registrado pelo sistema.

6.8. O intervalo mínimo de diferença de valores ou percentuais entre os lances, que incidirá tanto em relação aos lances intermediários quanto em relação à proposta que cobrir a melhor oferta deverá ser de **R\$ 100,00 (cem reais)**.

6.9. Será adotado para o envio de lances na licitação o modo de disputa aberto, em que os licitantes apresentarão lances públicos e sucessivos, com prorrogações.

6.10. A etapa de lances da sessão pública terá duração de dez minutos e, após isso, será prorrogada automaticamente pelo sistema quando houver lance ofertado nos últimos dois minutos do período de duração da sessão pública.

6.11. A prorrogação automática da etapa de lances, de que trata o item anterior, será de dois minutos e ocorrerá sucessivamente sempre que houver lances enviados nesse período de prorrogação, inclusive no caso de lances intermediários.

6.12. Não havendo novos lances na forma estabelecida nos itens anteriores, a sessão pública encerrar-se-á automaticamente.

6.13. Encerrada a fase competitiva sem que haja a prorrogação automática pelo sistema, poderá o Agente de Contratação, assessorado pela equipe de apoio, justificadamente, admitir o reinício da sessão pública de lances, em prol da consecução do melhor preço.



6.15. Em caso de falha no sistema, os lances em desacordo com os subitens anteriores deverão ser desconsiderados pelo Agente de Contratação.

6.16. Não serão aceitos dois ou mais lances de mesmo valor, prevalecendo aquele que for recebido e registrado primeiro.

6.17. Durante o transcurso da sessão pública, os licitantes serão informados, em tempo real, do valor do menor lance registrado, vedada a identificação do licitante.

6.18. No caso de desconexão com o Agente de Contratação, no decorrer da etapa competitiva da Concorrência, o sistema eletrônico poderá permanecer acessível aos licitantes para a recepção dos lances.

6.19. Quando a desconexão do sistema eletrônico para o Agente de Contratação persistir por tempo superior a dez minutos, a sessão pública será suspensa e terá reinício somente após comunicação expressa do Agente de Contratação aos participantes do certame, publicada no <http://www.xxxxxxxxxxxxxxxxxx.com.br>, quando serão divulgadas data e hora para a sua reabertura. E será reiniciada somente após decorridas vinte e quatro horas da comunicação do fato pelo Agente de Contratação aos participantes, no sítio eletrônico utilizado para divulgação.

6.20. Caso o licitante não apresente lances, concorrerá com o valor de sua proposta.

6.21. Em relação a itens não exclusivos para participação de microempresas e empresas de pequeno porte, uma vez encerrada a etapa de lances, será efetivada a verificação automática, junto à Receita Federal, do porte da entidade empresarial. O sistema identificará em coluna própria as microempresas e empresas de pequeno porte participantes, procedendo à comparação com os valores da primeira colocada, se esta for empresa de maior porte, assim como das demais classificadas, para o fim de aplicar-se o disposto nos arts. 44 e 45 da LC nº 123/2006, regulamentada pelo Decreto nº 8.538/2015.

6.22. Nessas condições, as propostas de microempresas e empresas de pequeno porte que se encontrarem na faixa de até 5% (cinco por cento) acima da melhor proposta ou melhor lance serão consideradas empatadas com a primeira colocada.

6.23. A melhor classificada nos termos do item anterior terá o direito de encaminhar uma última oferta para desempate, obrigatoriamente em valor inferior ao da primeira colocada, no prazo de 5 (cinco) minutos

controlados pelo sistema, contados após a comunicação automática para tanto.

6.24. Caso a microempresa ou a empresa de pequeno porte melhor classificada desista ou não se manifeste no prazo estabelecido, serão convocadas as demais licitantes microempresa e empresa de pequeno porte que se encontrem naquele intervalo de 5% (cinco por cento), na ordem de classificação, para o exercício do mesmo direito, no prazo estabelecido no subitem anterior.

6.25. No caso de equivalência dos valores apresentados pelas microempresas e empresas de pequeno porte que se encontrem nos intervalos estabelecidos nos subitens anteriores, será realizado sorteio entre elas para que se identifique aquela que primeiro poderá apresentar melhor oferta.

6.26. Quando houver propostas beneficiadas com as margens de preferência em relação ao produto estrangeiro, o critério de desempate será aplicado exclusivamente entre as propostas que fizerem jus às margens de preferência, conforme regulamento.

6.27. A ordem de apresentação pelos licitantes é utilizada como um dos critérios de classificação, de maneira que só poderá haver empate entre propostas iguais (não seguidas de lances), ou entre lances finais da fase fechada do modo de disputa aberto e fechado.

6.28. Em caso de empate entre duas ou mais propostas, serão utilizados os seguintes critérios de desempate, nesta ordem:

6.28.1. disputa final, hipótese em que os licitantes empatados poderão apresentar nova proposta em ato contínuo à classificação;

6.28.2. avaliação do desempenho contratual prévio dos licitantes;

6.28.3. desenvolvimento pelo licitante de ações de equidade entre homens e mulheres no ambiente de trabalho, conforme regulamento;

6.28.4. desenvolvimento pelo licitante de programa de integridade, conforme orientações dos órgãos de controle;

6.29. Persistindo o empate, será assegurada preferência, sucessivamente, aos bens e serviços produzidos ou prestados por:

6.29.1. empresas estabelecidas no território do Estado ou do Distrito Federal do órgão ou entidade da Administração Pública estadual ou

distrital licitante ou, no caso de licitação realizada por órgão ou entidade de Município, no território do Estado em que este se localize;

6.29.2. empresas brasileiras;

6.29.3. empresas que invistam em pesquisa e no desenvolvimento de tecnologia no País;

6.29.4. empresas que comprovem a prática de mitigação, nos termos da Lei nº 12.187/2009.

6.30. Encerrada a etapa de envio de lances da sessão pública, o Agente de Contratação deverá encaminhar, pelo sistema eletrônico, contraproposta ao licitante que tenha apresentado o melhor preço, para que seja obtida melhor proposta, vedada a negociação em condições diferentes das previstas neste Edital.

6.30.1. A negociação será realizada por meio do sistema, podendo ser acompanhada pelos demais licitantes.

6.31. Após a negociação do preço, o Agente de Contratação iniciará a fase de Abertura de Vistas.

7.DA FASE DE ABERTURA DE VISTAS.

7.1. Após finalizada a fase de lances, o Agente de Contratação analisará a proposta na respectiva fase de Abertura de Vistas, que uma vez atendida as condições de julgamento, divulgará o vencedor provisório do certame.

7.2. Com base no Art. 34 da Lei 14.133/2021, como condição de parâmetro mínimo de exigência para esta licitação, deverá ser anexada, a proposta comercial inicial na condição de “catálogo”, com todas as especificações, planilhas e demais anexos contidos no respectivo Projeto Básico deste Edital, para efeito de julgamento das propostas.

7.3. Ainda no contexto dos critérios de classificação, juntamente com a proposta inicial em arquivo único, no formato PDF, na condição de catálogo, na fase de abertura de vistas, para efeito de pré-habilitação, o licitante deverá apresentar o recolhimento de quantia a título de garantia de proposta, de um por cento do valor global desta licitação, conforme as modalidades previstas no art. 96 da Lei 14.133, como condição de classificação de sua proposta no julgamento a ser realizado na fase de abertura de vistas.

7.4. A não apresentação da exigência acima, acarretará a

desclassificação da proposta inicial apresentada, assim como os valores de lances efetivados na fase de lances iniciais, o que remeterá ao Agente de Contratação, a necessidade de chamar os licitantes remanescentes, na respectiva ordem de classificação na fase anterior.

7.5. Para efeito de classificação, a proposta inicial deverá obedecer os seguintes regramentos:

- a) O Termo de Proposta, deverá conter o valor global, incluindo BDI, encargos sociais, taxas, impostos e emolumentos para a execução das obras objeto desta licitação, e deverá constituir-se no primeiro documento da Proposta Financeira;
- b) Cronograma Físico-Financeiro dos itens principais da planilha orçamentária constantes da descrição geral das obras, obedecendo as atividades e prazos, com os percentuais previstos mês a mês, observado o prazo de execução estabelecido neste Edital;
- c) Planilha de serviços e quantidades, de preços unitários e totais em real (R\$), na data da apresentação da PROPOSTA, com totais parciais e globais, com rigorosas especificações e quantitativos, incluindo suas respectivas composições dos preços unitários. E, ainda, observando que não poderão ser alterados os quantitativos previstos, como também, que os preços unitários propostos não poderão ser superiores aos preços unitários básicos integrante do Projeto Básico;
- d) A Proposta de Preços deverá contemplar todos os itens de serviços e fornecimentos descritos na Planilha de Preços Básicos, inclusive o BDI, sob pena de desclassificação da proposta.
- d) Deverá ser apresentada a Composição analítica de BDI – Bonificações e Despesas Indiretas, contemplando todos os impostos, taxas e tributos conforme previsto na legislação vigente, e aplicados sobre os preços unitários propostos da obra. Lembrando que não poderão ser alterados as alíquotas dos impostos, e muito menos ser zerada a margem de LUCRO prevista.
- e) Composição dos encargos Sociais, conforme tipo de desoneração especificada no Projeto Básico desta Licitação.
- f) O prazo de validade das propostas será de 60 (sessenta) dias contado a partir da data estabelecida para a entrega das mesmas, sujeita à revalidação por idêntico período.

7.6. A proposta inicial que não apresentar as especificações e exigências anteriormente informadas, será automaticamente desclassificada, sendo convocado o vencedor subsequente da fase de lances.

7.7. Na abertura de vistas, o agente de contratação irá analisar as condições de exigência pertinentes ao objeto e as exigências nele

ressaltadas.

7.8. Também será analisada na fase de Abertura de Vistas, a respectiva exequibilidade do valor ofertado na fase de lances, o qual deverá obedecer aos critérios de aceitabilidade e classificação previstos no Edital.

7.9. A inexecuibilidade dos valores referentes a itens isolados da Planilha de Custos e Formação de Preços não caracteriza motivo suficiente para a desclassificação da proposta, desde que não contrariem exigências legais.

7.10. Será desclassificada a proposta que contiver vício insanável; que não obedecer às especificações técnicas pormenorizadas no edital ou apresentarem desconformidade com exigências do ato convocatório.

7.11. Será desclassificada a proposta ou o lance vencedor, que apresentar preço final superior ao preço máximo fixado (Acórdão nº 1455/2018 -TCU - Plenário), ou que apresentar preço manifestamente inexecuível.

7.11.1. Considera-se inexecuível a proposta de preços ou menor lance que for insuficiente para a cobertura dos custos da contratação, apresente preços global ou unitários simbólicos, irrisórios ou de valor zero, incompatíveis com os preços dos insumos e salários de mercado, acrescidos dos respectivos encargos, ainda que o ato convocatório da licitação não tenha estabelecido limites mínimos, exceto quando se referirem a materiais e instalações de propriedade do próprio licitante, para os quais ele renuncie a parcela ou à totalidade da remuneração.

7.12. Qualquer interessado poderá requerer que se realizem diligências para aferir a exequibilidade e a legalidade das propostas, devendo apresentar as provas ou os indícios que fundamentam a suspeita;

7.13. Propostas inferiores a 75% do valor do Projeto Básico será admitida situação de presunção inexecuibilidade e terá necessidade de esclarecimentos complementares, através de diligências para que a licitante comprove a exequibilidade da proposta.

7.14. O Agente de Contratação poderá convocar o licitante para enviar documento digital complementar, por meio de funcionalidade disponível no sistema, no prazo de **02 (duas) horas**, sob pena de não aceitação da proposta.



7.14.1. O prazo estabelecido poderá ser prorrogado pelo Agente de Contratação por solicitação escrita e justificada do licitante, formulada antes de findo o prazo, e formalmente aceita pelo Agente de Contratação.

7.15. Se a proposta ou lance vencedor for desclassificado, o Agente de Contratação examinará a proposta ou lance subsequente, e, assim sucessivamente, na ordem de classificação.

7.16. Havendo necessidade, o Agente de Contratação suspenderá a sessão, informando no “chat” a nova data e horário para a sua continuidade.

7.17. O Agente de Contratação solicitará ao licitante mais bem classificado que, no prazo de **02 (duas)** horas, envie a proposta adequada ao último lance ofertado após a negociação realizada, acompanhada, se for o caso, dos documentos complementares, quando necessários à confirmação daqueles exigidos neste Edital e já apresentados.

7.18. Por força da legislação vigente, será desclassificada Proposta Inicial que possua timbre, carimbo, informações do licitante em anexos que possam acompanhar a Proposta Inicial ou qualquer elemento que possa identificar o licitante, sem prejuízo das sanções previstas no Edital.

7.19. Encerrada a análise quanto à aceitação da proposta, o Agente de Contratação verificará a habilitação do licitante, observado o disposto neste Edital.

8.DA HABILITAÇÃO.

8.1. COMO CONDIÇÃO PRÉVIA AO EXAME DA DOCUMENTAÇÃO DE HABILITAÇÃO DO LICITANTE DETENTOR DA PROPOSTA CLASSIFICADA EM PRIMEIRO LUGAR, O AGENTE DE CONTRATAÇÃO VERIFICARÁ O EVENTUAL DESCUMPRIMENTO DAS CONDIÇÕES DE PARTICIPAÇÃO, ESPECIALMENTE QUANTO À EXISTÊNCIA DE SANÇÃO QUE IMPEÇA A PARTICIPAÇÃO NO CERTAME OU A FUTURA CONTRATAÇÃO, MEDIANTE A CONSULTA AOS DOCUMENTOS INSERIDOS NO PORTAL DE COMPRAS PÚBLICAS, E AINDA NOS SEGUINTE CADASTROS:

8.1.1. Cadastro Nacional de Empresas Inidôneas e Suspensas – CEIS e o e o Cadastro Nacional de Empresas Punidas – CNEP (www.portaldatransparencia.gov.br/);

8.1.2. Cadastro Nacional de Condenações Cíveis por Atos de Improbidade Administrativa, mantido pelo Conselho Nacional de

Justiça (www.cnj.jus.br/improbidade_adm/consultar_requerido.php).

8.1.3. Lista de Inidôneos, mantida pelo Tribunal de Contas da União – TCU <https://contas.tcu.gov.br/ords/f?p=1660:3:0>

8.1.4. A consulta aos cadastros será realizada em nome da empresa licitante e também de seu sócio majoritário, por força do artigo 12 da Lei nº 8.429/1992, que prevê, dentre as sanções impostas ao responsável pela prática de ato de improbidade administrativa, a proibição de contratar com o Poder Público, inclusive por intermédio de pessoa jurídica da qual seja sócio majoritário.

8.1.4.1. Caso conste na Consulta de Situação do Fornecedor a existência de Ocorrências Impeditivas Indiretas, o gestor diligenciará para verificar se houve fraude por parte das empresas apontadas no Relatório de Ocorrências Impeditivas Indiretas.

8.1.4.2. A tentativa de burla será verificada por meio dos vínculos societários, linhas de fornecimento similares, dentre outros.

8.1.4.3. O licitante será convocado para manifestação previamente à sua desclassificação.

8.1.5. Constatada a existência de sanção, o Agente de Contratação reputará o licitante inabilitado, por falta de condição de participação.

8.1.6. No caso de inabilitação, haverá nova verificação, pelo sistema, da eventual ocorrência do empate ficto, previsto nos arts. 44 e 45 da Lei Complementar nº 123/ 2006, seguindo-se a disciplina antes estabelecida para aceitação da proposta subsequente.

8.2. Os documentos necessários e suficiente para demonstrar a capacidade do licitante de realizar o objeto da licitação, serão exigidos para fins de habilitação, apenas do licitante vencedor, nos termos de art. 62 a 70 da lei 14.133, e deveram ser enviados em um prazo de 02 (duas) horas.

8.3. Havendo a necessidade de envio de documentos de habilitação complementares, necessários à confirmação daqueles exigidos neste Edital e já apresentados, o licitante será convocado a encaminhá-los, em formato digital, via sistema, no prazo de **02 (duas)** horas sob pena de inabilitação.

8.4. **HABILITAÇÃO JURÍDICA:**

8.4.1. No caso de empresário individual: inscrição no Registro Público de Empresas Mercantis, a cargo da Junta Comercial da respectiva sede;

8.4.2. Em se tratando de microempreendedor individual – MEI: Certificado da Condição de Microempreendedor Individual - CCMEI, cuja aceitação ficará condicionada à verificação da autenticidade no sítio www.portaldoempreendedor.gov.br;

8.4.3. No caso de sociedade empresária ou empresa individual de responsabilidade limitada - EIRELI: ato constitutivo, estatuto ou contrato social em vigor, devidamente registrado na Junta Comercial da respectiva sede, acompanhado de documento comprobatório de seus administradores;

8.4.4. Inscrição no Registro Público de Empresas Mercantis onde opera, com averbação no Registro onde tem sede a matriz, no caso de ser o participante sucursal, filial ou agência;

8.4.5. No caso de sociedade simples: inscrição do ato constitutivo no Registro Civil das Pessoas Jurídicas do local de sua sede, acompanhada de prova da indicação dos seus administradores;

8.4.6. No caso de cooperativa: ata de fundação e estatuto social em vigor, com a ata da assembleia que o aprovou, devidamente arquivado na Junta Comercial ou inscrito no Registro Civil das Pessoas Jurídicas da respectiva sede, bem como o registro de que trata o art. 107 da Lei nº 5.764, de 1971;

8.4.7. No caso de empresa ou sociedade estrangeira em funcionamento no País: decreto de autorização;

8.4.8. Os documentos acima deverão estar acompanhados de todas as alterações ou da consolidação respectiva;

8.5. **HABILITAÇÃO FISCAL, SOCIAL E TRABALHISTA:**

8.5.1. Prova de inscrição no Cadastro Nacional de Pessoas Jurídicas (CNPJ) ou no Cadastro de Pessoas Físicas (CPF), conforme o caso;

8.5.2. Prova de inscrição no cadastro de contribuintes estadual e/ou municipal, se houver relativo ao domicílio ou sede do licitante, pertinente ao seu ramo de atividade e compatível com o objeto contratual;



8.5.3. Prova de regularidade fiscal perante a Fazenda Nacional, mediante apresentação de certidão expedida conjuntamente pela Secretaria da Receita Federal do Brasil (RFB) e pela Procuradoria-Geral da Fazenda Nacional (PGFN), referente a todos os créditos tributários federais e à Dívida Ativa da União (DAU) por elas administrados, inclusive aqueles relativos à Seguridade Social, nos termos da Portaria Conjunta nº 1.751, de 02/10/2014, do Secretário da Receita Federal do Brasil e da Procuradora-Geral da Fazenda Nacional.

8.5.4. Prova de regularidade com o Fundo de Garantia do Tempo de Serviço (FGTS);

8.5.5. Prova de inexistência de débitos inadimplidos perante a justiça do trabalho, mediante a apresentação de certidão negativa ou positiva com efeito de negativa, nos termos do Título VII-A da Consolidação das Leis do Trabalho, aprovada pelo Decreto-Lei nº 5.452/1943;

8.5.6. Prova de regularidade junto à Fazenda Estadual, através da Certidão Negativa conjunta junto aos Tributos Estaduais, emitida pela Secretaria da Fazenda Estadual onde a empresa for sediada;

8.5.7. Prova de regularidade junto à Fazenda Municipal, através da Certidão Negativa junto aos Tributos Municipais, emitida pela Secretaria da Fazenda Municipal onde a empresa for sediada;

8.5.8. Caso o licitante detentor do menor preço seja qualificado como microempresa ou empresa de pequeno porte deverá apresentar toda a documentação exigida para efeito de comprovação de regularidade fiscal, mesmo que esta apresente alguma restrição, sob pena de inabilitação.

8.6. HABILITAÇÃO ECONÔMICO-FINANCEIRA.

8.6.1. Certidão Negativa de falência, de concordata, de recuperação judicial ou extrajudicial (Lei nº 11.101/2005), expedida pelo distribuidor da sede da empresa, datado dos últimos 30 (trinta) dias, ou que esteja dentro do prazo de validade expresso na própria Certidão;

8.6.2. No caso de certidão positiva de recuperação judicial ou extrajudicial, o licitante deverá apresentar a comprovação de que o respectivo plano de recuperação foi acolhido judicialmente, na forma do art. 58, da Lei n.º 11.101, de 09 de fevereiro de 2005, sob pena de inabilitação, devendo, ainda, comprovar todos os demais requisitos de habilitação.



CURRAIS

PREFEITURA MUNICIPAL

TRABALHO, COMPROMISSO E RESPONSABILIDADE



8.6.3. Balanço patrimonial e demonstrações contábeis dos dois últimos exercícios sociais, já exigíveis e apresentados na forma da lei, que comprovem a boa situação financeira da empresa, vedada a sua substituição por balancetes ou balanços provisórios, podendo ser atualizados por índices oficiais quando encerrado há mais de 3 (três) meses da data de apresentação da proposta;

8.6.3.1. No caso de empresa constituída no exercício social vigente, admite-se a apresentação de balanço patrimonial e demonstrações contábeis referentes ao período de existência da sociedade;

8.6.3.2. É admissível o balanço intermediário, se decorrer de lei ou contrato social/estatuto social.

8.6.4. A comprovação da situação financeira da empresa será constatada mediante obtenção de índices de Liquidez Geral (LG), Solvência Geral (SG) e Liquidez Corrente (LC), superiores a 1 (um) resultantes da aplicação das fórmulas:

$$LG = \frac{\text{Ativo Circulante} + \text{Realizável a Longo Prazo}}{\text{Passivo Circulante} + \text{Passivo Não Circulante}}$$

$$SG = \frac{\text{Ativo Total}}{\text{Passivo Circulante} + \text{Passivo Não Circulante}}$$

$$LC = \frac{\text{Ativo Circulante}}{\text{Passivo Circulante}}$$

8.6.5. As empresas que apresentarem resultado inferior ou igual a 1 (um) em qualquer dos índices de Liquidez Geral (LG), Solvência Geral (SG) e Liquidez Corrente (LC), deverão comprovar, considerados os riscos para a Administração, e, a critério da autoridade competente, o capital mínimo ou o patrimônio líquido mínimo de 10% (dez por cento) do valor estimado da contratação ou do item pertinente.

8.6.6. As licitantes deverão ainda complementar a comprovação da qualificação econômico-financeira por meio de comprovação de patrimônio líquido de 10% (dez por cento) do valor estimado da contratação, por meio da apresentação do balanço patrimonial e demonstrações contábeis do último exercício social, apresentados na

forma da lei, vedada a substituição por balancetes ou balanços provisórios, podendo ser atualizados por índices oficiais quando encerrados há mais de 3 (três) meses da data da apresentação da proposta.

8.6.7. Declaração de Capacidade financeira, obrigatoriamente em papel timbrado da empresa, apresentando as demonstrações contábeis do último exercício social, devidamente assinada pelo Representante Legal da Empresa e pelo Contador responsável.

8.7. QUALIFICAÇÃO TÉCNICA.

8.7.1. Comprovação de aptidão no desempenho de atividade pertinente e compatível em características, quantidades e prazos com o objeto da licitação – **Atestado(s) de Capacidade Técnica**, fornecido(s) por pessoa jurídica de direito público ou privado, quando for emitido por ente privado deverá este ser com firma reconhecida de quem o subscreveu.

8.7.2. Certidão de Registro de Pessoa Jurídica, atualizada, emitida pela entidade profissional competente, contendo objeto social compatível com o objeto desta licitação;

8.7.3. Certidão de Registro de Pessoa Física, atualizada, emitida pela entidade profissional competente;

8.7.4. Comprovação do licitante de possuir em seu quadro, na data prevista para entrega da proposta, profissional de nível superior ou outro devidamente reconhecido pela entidade competente, detentor de atestado(s) de responsabilidade técnica devidamente acompanhada da Certidão de Acervo Técnico-CAT ou apenas pela própria CAT, por execução de serviços semelhantes e pertinentes ao objeto a ser licitado.

8.7.5. A comprovação de vínculo do Profissional supracitado, será feita mediante apresentação de um dos seguintes documentos:

a.1.1) Contrato social do licitante, em que conste profissional como sócio: ou

a.1.2) mediante cópia da Carteira de Trabalho e Previdência Social (**CTPS**) ou Ficha de Registro e GFIP, ou Contrato de Prestação de Serviços, celebrado com a empresa participante, devidamente assinado pelas partes; ou

a.1.3) ato constitutivo, estatuto ou contrato social em vigor, devidamente registrado ou Certidão simplificada da Junta Comercial, em se tratando de sociedades empresariais, e, no caso de sociedades por ações, acompanhados dos documentos de eleição de seus administradores;

a.1.4) Contrato de prestação de serviços, conforme entendimento: Acórdãos n^os 361/2006-Plenário,



CURRAIS

PREFEITURA MUNICIPAL

TRABALHO, COMPROMISSO E RESPONSABILIDADE



170/2007-Plenário, 892/2008-Plenário e 1.547/2008-Plenário (item 1.5.2, TC-021.108/2008-1) –Tribunal de Contas da União.

a.1.5) Relação de máquinas e equipamentos (próprios, locados e outros) que serão empregados na execução dos serviços;

8.8. **DOCUMENTAÇÃO COMPLEMENTAR**

8.9.1 Declaração em modelo próprio que não emprega menor de 18 anos em trabalho noturno, perigoso ou insalubre e não emprega menor de 16 anos, salvo menor, a partir de 14 anos, na condição de aprendiz, nos termos do artigo 7º, XXXIII, da Constituição Federal de 1998;

8.9.2 Declaração em modelo próprio que a proposta foi elaborada de forma independente;

8.9.3 Declaração em modelo próprio que não possui, em sua cadeia produtiva, empregados executando trabalho degradante ou forçado, observando o disposto nos incisos III e IV do art. 1º e no inciso III do art. 5º da Constituição Federal;

8.9. O Agente de Contratação fará a análise dos documentos de habilitação do licitante vencedor momento que será franqueada vista aos interessados após a análise será aberto o prazo para manifestação da intenção de interposição de recurso.

8.10. A existência de restrição relativamente à regularidade fiscal e trabalhista não impede que a licitante qualificada como microempresa ou empresa de pequeno porte seja declarada vencedora, uma vez que atenda a todas as demais exigências do edital.

8.10.1. A declaração do vencedor acontecerá no momento imediatamente posterior à fase de habilitação.

8.11. Caso a proposta mais vantajosa seja ofertada por licitante qualificada como microempresa ou empresa de pequeno porte, e uma vez constatada a existência de alguma restrição no que tange à regularidade fiscal e trabalhista, a mesma será convocada para, no prazo de 5 (cinco) dias úteis, após a declaração do vencedor, comprovar a regularização. O prazo poderá ser prorrogado por igual período, a critério da administração pública, quando requerida pelo licitante, mediante apresentação de justificativa.



8.12. A não-regularização fiscal e trabalhista no prazo previsto no subitem anterior acarretará a inabilitação do licitante, sem prejuízo das sanções previstas neste Edital, sendo facultada a convocação dos licitantes remanescentes, na ordem de classificação. Se, na ordem de classificação, seguir-se outra microempresa, empresa de pequeno porte ou sociedade cooperativa com alguma restrição na documentação fiscal e trabalhista, será concedido o mesmo prazo para regularização.

8.13. Havendo necessidade de analisar minuciosamente os documentos exigidos, o Agente de Contratação suspenderá a sessão, informando no “chat” a nova data e horário para a continuidade da mesma.

8.14. Será inabilitado o licitante que não comprovar sua habilitação, seja por não apresentar quaisquer dos documentos exigidos, ou apresentá-los em desacordo com o estabelecido neste Edital.

8.15. Nos itens não exclusivos a microempresas e empresas de pequeno porte, em havendo inabilitação, haverá nova verificação, pelo sistema, da eventual ocorrência do empate ficto, previsto nos artigos 44 e 45 da LC nº 123/2006, seguindo-se a disciplina antes estabelecida para aceitação da proposta subsequente.

8.16. Constatado o atendimento às exigências de habilitação fixadas no Edital, o licitante será declarado vencedor.

9. DO TRATAMENTO DIFERENCIADO ÀS MICROEMPRESAS, EMPRESAS DE PEQUENOS PORTE

9.1. O tratamento diferenciado conferido às empresas de pequeno porte, às microempresas e às cooperativas de que tratam a Lei Complementar 123, de 14 de dezembro de 2006 e a Lei 11.488, de 15 de junho de 2007, deverá seguir o procedimento descrito a seguir:

9.2. Os licitantes deverão indicar no sistema eletrônico de licitações, antes do encaminhamento da proposta eletrônica de preços, a sua condição de microempresa, empresa de pequeno porte ou cooperativa.

9.3. O licitante que não informar sua condição antes do envio das propostas perderá o direito ao tratamento diferenciado.

9.4. Ao final da sessão pública de disputa de lances, o sistema eletrônico detectará automaticamente as situações de empate a que se referem os §§ 1º e 2º do art. 44 da Lei Complementar 123/2006, de 14 de dezembro de 2006.

9.5. Considera-se empate aquelas situações em que as propostas



apresentadas pelas microempresas, empresas de pequeno porte e cooperativas sejam iguais ou até 5% (cinco por cento) superiores à proposta mais bem classificada, quando esta for proposta de licitante não enquadrado como microempresa, empresa de pequeno porte ou cooperativa.

9.6. Não ocorre empate quando a detentora da proposta mais bem classificada possuir a condição de microempresa, empresa de pequeno porte ou cooperativa. Nesse caso, o agente de contratação convocará a arrematante a apresentar os documentos de habilitação, na forma dos itens 12.2 e 13.0 deste edital.

9.7. Caso ocorra a situação de empate descrita no item 14.1.2.1, o agente de contratação convocará representante da empresa de pequeno porte, da microempresa ou da cooperativa mais bem classificada, imediatamente e por meio do sistema eletrônico, a ofertar lance inferior ao menor lance registrado para o item no prazo de cinco minutos.

9.8. Caso a licitante convocada não apresente lance inferior ao menor valor registrado no prazo acima indicado, as demais microempresas, empresas de pequeno porte ou cooperativas que porventura possuam lances ou propostas, deverão ser convocadas, na ordem de classificação, a ofertar lances inferiores à menor proposta.

9.9. A microempresa, empresa de pequeno porte ou cooperativa que primeiro apresentar lance inferior ao menor lance ofertado na sessão de disputa será considerada arrematante pelo agente de contratação, que encerrará a disputa do item na sala virtual, e que deverá apresentar a documentação de habilitação e da proposta de preços.

9.10. O não oferecimento de lances no prazo específico destinado a cada licitante produz a preclusão do direito de apresentá-los. Os lances apresentados em momento inadequado, antes do início do prazo específico ou após o seu término serão considerados inválidos

9.11. Caso a proposta inicialmente mais bem classificada, de licitante não enquadrado como microempresa, empresa de pequeno porte ou cooperativa, seja desclassificada pelo agente de contratação, por desatendimento ao edital, essa proposta não é mais considerada como parâmetro para o efeito do empate de que trata esta cláusula.

9.12. Para o efeito do empate, no caso da desclassificação de que trata o item anterior, a melhor proposta passa a ser a da próxima licitante não enquadrada como microempresa, empresa de pequeno porte ou cooperativa.

9.13. No caso de o sistema eletrônico não convocar automaticamente a microempresa, empresa de pequeno porte ou cooperativa, o agente de contratação fará através do “chat de mensagens”.

9.14. A partir da convocação, a microempresa, empresa de pequeno porte ou cooperativa, terá, caso o agente de contratação ache necessário, até 24 (vinte e quatro) horas para oferecer proposta inferior à então mais bem classificada, através do “chat de mensagens”, sob pena de preclusão de seu direito.

9.15. Caso a microempresa, empresa de pequeno porte ou cooperativa exercite o seu direito de apresentar proposta inferior a mais bem classificada, terá, a partir da apresentação desta no “chat de mensagens”, oportunidade para encaminhar a documentação de habilitação e proposta de preços.

9.16. O julgamento da habilitação das microempresas, empresas de pequeno porte e cooperativas obedecerá aos critérios gerais definidos neste edital, observadas as particularidades de cada pessoa jurídica.

9.17. Havendo alguma restrição na comprovação da regularidade fiscal, será assegurado às microempresas, empresas de pequeno porte e cooperativas um prazo adicional de 05 (cinco) dias úteis para a regularização da documentação, contados a partir da notificação da irregularidade pelo agente de contratação. O prazo de 05 (cinco) dias úteis poderá ser prorrogado por igual período se houver manifestação expressa do interessado antes do término do prazo inicial.

10. DOS RECURSOS.

10.1. Declarado o vencedor e decorrida a fase de regularização fiscal e trabalhista da licitante qualificada como microempresa ou empresa de pequeno porte, se for o caso, deverá o licitante interessado manifestar, imediatamente, a sua intenção de recorrer, em campo próprio do sistema.

10.2. O recorrente terá, a partir de então, o prazo 3 (três) dias úteis para apresentar as razões, pelo sistema eletrônico, ficando os demais licitantes, desde logo, intimados para, querendo, apresentarem contrarrazões também pelo sistema eletrônico, em outros 3 (três) dias úteis, que começarão a contar do término do prazo do recorrente, sendo-lhes assegurada vista imediata dos elementos indispensáveis à defesa de seus interesses

10.3. O acolhimento do recurso invalida tão somente os atos insuscetíveis de aproveitamento.

10.4. Os autos do processo permanecerão com vista franqueada aos interessados, no endereço constante neste Edital.

11. DA REABERTURA DA SESSÃO PÚBLICA.

11.1. A sessão pública poderá ser reaberta:

11.1.1. Nas hipóteses de provimento de recurso que leve à anulação de atos anteriores à realização da sessão pública precedente ou em que seja anulada a própria sessão pública, situação em que serão repetidos os atos anulados e os que dele dependam.

11.1.2. Quando houver erro na aceitação do preço melhor classificado ou quando o licitante declarado vencedor não assinar o contrato, não retirar o instrumento equivalente ou não comprovar a regularização fiscal e trabalhista, nos termos do art. 43, §1º da LC nº 123/2006. Nessas hipóteses, serão adotados os procedimentos imediatamente posteriores ao encerramento da etapa de lances.

11.2. Todos os licitantes remanescentes deverão ser convocados para acompanhar a sessão reaberta.

11.2.1. A convocação se dará por meio do sistema eletrônico (“chat”).

12. DA ADJUDICAÇÃO E HOMOLOGAÇÃO.

12.1. Julgados os recursos, constatada a regularidade dos atos praticados, a Autoridade Superior adjudicará e homologará a licitação.

13. DA GARANTIA DE EXECUÇÃO.

13.1. Será exigida a prestação de garantia na presente contratação, conforme regras constantes do Termo de Referência.

14. DO TERMO DE CONTRATO OU INSTRUMENTO EQUIVALENTE

14.1. Após a homologação da licitação, em sendo realizada a contratação, será firmado Termo de Contrato ou emitido instrumento equivalente.

14.2. O adjudicatário terá o prazo de 02 dias úteis, contados a partir da data de sua convocação, para assinar o Termo de Contrato ou aceitar instrumento equivalente, conforme o caso (Nota de Empenho/Carta Contrato/Autorização), sob pena de decair do direito à contratação, sem prejuízo das sanções previstas neste Edital.

15.2.1. Alternativamente à convocação para comparecer perante o órgão ou entidade para a assinatura do Termo de Contrato ou aceite do instrumento equivalente, a Administração poderá encaminhá-lo para assinatura ou aceite da Adjudicatária, mediante correspondência postal com aviso de recebimento (AR) ou meio eletrônico, para que seja assinado ou aceito no prazo de 02 dias, a contar da data de seu recebimento.

15.2.2. O prazo previsto no subitem anterior poderá ser prorrogado, por igual período, por solicitação justificada do adjudicatário e aceita pela Administração

14.3. O Aceite da Nota de Empenho ou do instrumento equivalente, emitida à empresa adjudicada, implica no reconhecimento de que:

15.3.3. Referida Nota está substituindo o contrato, aplicando-se à relação de negócios ali estabelecida as disposições da Lei nº 14.133/2021;

15.3.2. A contratada se vincula à sua proposta e às previsões contidas no edital e seus anexos;

15.3.3. A contratada reconhece que as hipóteses de rescisão são aquelas previstas no artigo 137 da Lei nº 14.133/2021 e reconhece os direitos da Administração previstos nos artigos 138 e 139 da mesma Lei.

15.4. O prazo de vigência da contratação é o estabelecido no Termo de Referência.

15.5. Previamente à contratação a Administração realizará consultas para identificar possível suspensão temporária de participação em licitação, no âmbito do órgão ou entidade, proibição de contratar com o Poder Público, bem como ocorrências impeditivas indiretas, observado o disposto no art. 29, da Instrução Normativa nº 03/2018, e nos termos do art. 6º, III, da Lei nº 10.522/2002, consulta prévia ao CADIN.

15.6. Na assinatura do contrato, será exigida a comprovação das condições de habilitação consignadas neste Edital, as quais deverão ser mantidas pelo licitante durante a vigência do contrato.



CURRAIS

PREFEITURA MUNICIPAL

TRABALHO, COMPROMISSO E RESPONSABILIDADE



15.6.1. Na hipótese de irregularidade, o contratado deverá regularizar a sua situação perante o cadastro no prazo de até 05 (cinco) dias úteis, sob pena de aplicação das penalidades previstas no edital e anexos.

15.8. Na hipótese de o vencedor da licitação não comprovar as condições de habilitação consignadas no edital ou se recusar a assinar o contrato ou a ata de registro de preços, a Administração, sem prejuízo da aplicação das sanções das demais cominações legais cabíveis a esse licitante, poderá convocar outro licitante, respeitada a ordem de classificação, para, após a comprovação dos requisitos para habilitação, analisada a proposta e eventuais documentos complementares e, feita a negociação, assinar o contrato ou a ata de registro de preços.

15. DO REAJUSTAMENTO EM SENTIDO GERAL.

15.1. As regras acerca do reajustamento em sentido geral do valor contratual são as estabelecidas no Termo de Referência, anexo a este Edital.

16. DO RECEBIMENTO DO OBJETO E DA FISCALIZAÇÃO.

16.1. Os critérios de recebimento e aceitação do objeto e de fiscalização estão previstos no Termo de Referência.

17. DAS OBRIGAÇÕES DA CONTRATANTE E DA CONTRATADA.

17.1. As obrigações da Contratante e da Contratada são as estabelecidas no Termo de Referência e Minuta do Contrato.

18. DO PAGAMENTO.

18.1. As regras acerca do pagamento são as estabelecidas no Termo de Referência, anexo a este Edital.

19. DAS SANÇÕES ADMINISTRATIVAS.

19.1. Comete infração administrativa, nos termos da Lei nº 14.133/2021, o licitante/adjudicatário que:

- 19.1.1. Der causa à inexecução parcial ou total do contrato;
- 19.1.2. Deixar de entregar os documentos exigidos no certame;

19.1.3. Não manter a proposta, salvo em decorrência de fato superveniente devidamente justificado;

19.1.4. Não assinar o termo de contrato ou aceitar/retirar o instrumento equivalente, quando convocado dentro do prazo de validade da proposta;

19.1.5. Ensejar o retardamento da execução ou entrega do objeto da licitação sem motivo justificado;

19.1.6. Apresentar declaração ou documentação falsa;

19.1.7. Fraudar a licitação ou praticar ato fraudulento na execução do contrato;

19.1.8. Comportar-se de modo inidôneo ou cometer fraude de qualquer natureza;

19.1.9. Praticar atos ilícitos com vistas a frustrar os objetivos da licitação;

19.1.10. Praticar ato lesivo previsto no art. 5º da Lei nº 12.846/2013.

21.2. O licitante/adjudicatário que cometer qualquer das infrações discriminadas nos subitens anteriores ficará sujeito, sem prejuízo da responsabilidade civil e criminal, às seguintes sanções:

- a)** Advertência por escrito;
- b)** Multa;
- c)** Impedimento de licitar e contratar;
- d)** Declaração de inidoneidade para licitar ou contratar.

21.3. A penalidade de multa pode ser aplicada cumulativamente com as demais sanções.

21.4. Do ato que aplicar a penalidade caberá recurso, no prazo de 15 (quinze) dias úteis, a contar da ciência da intimação, podendo a autoridade que tiver proferido o ato reconsiderar sua decisão ou, no prazo de 05 (cinco) dias encaminhá-lo devidamente informado para a apreciação e decisão superior, no prazo de 20 (vinte) dias úteis.

21.5. Serão publicadas na Imprensa Oficial, as sanções administrativas previstas no ITEM 17.2, c, d, deste edital, inclusive a reabilitação perante a Administração Pública.

21.6. DA FRAUDE E DA CORRUPÇÃO - Os licitantes e o contratado devem observar e fazer observar, por seus fornecedores e subcontratados, se admitida à subcontratação, o mais alto padrão de ética durante todo o processo de licitação, de contratação e de execução do objeto contratual.

21.6.1. PARA OS PROPÓSITOS DESTA CLÁUSULA, DEFINEM-SE AS SEGUINTE PRÁTICAS:

a) PRÁTICA CORRUPTA: Oferecer, dar, receber ou solicitar, direta ou indiretamente, qualquer vantagem com o objetivo de influenciar a ação de servidor público no processo de licitação ou na execução do contrato;

b) PRÁTICA FRAUDULENTA: A falsificação ou omissão dos fatos, com o objetivo de influenciar o processo de licitação ou de execução do contrato;

c) PRÁTICA CONCERTADA: Esquematizar ou estabelecer um acordo entre dois ou mais licitantes, com ou sem o conhecimento de representantes ou prepostos do órgão licitador, visando estabelecer preços em níveis artificiais e não-competitivos;

d) PRÁTICA COERCITIVA: Causar danos ou ameaçar causar dano, direta ou indiretamente, às pessoas ou sua propriedade, visando influenciar sua participação em um processo licitatório ou afetar a execução do contrato.

e) PRÁTICA OBSTRUTIVA: Destruir, falsificar, alterar ou ocultar provas em inspeções ou fazer declarações falsas aos representantes do organismo financeiro multilateral, com o objetivo de impedir materialmente a apuração de alegações de prática prevista acima; atos cuja intenção seja impedir materialmente o exercício do direito de o organismo financeiro multilateral promover inspeção.

20. DA IMPUGNAÇÃO AO EDITAL E DO PEDIDO DE ESCLARECIMENTO.

20.1. Até 03 (três) dias úteis antes da data designada para a abertura da sessão pública, qualquer pessoa poderá impugnar este Edital e/ou apresentar pedido de esclarecimento.



20.2. A IMPUGNAÇÃO e/ou PEDIDO DE ESCLARECIMENTO DEVERÃO ser feitos EXCLUSIVAMENTE por FORMA ELETRÔNICA no sistema **www.comprasbr.com.br**.

20.3. A resposta à impugnação ou ao pedido de esclarecimento será divulgada no Portal de Compras Públicas no prazo de até 3 (três) dias úteis, limitado ao último dia útil anterior à data da abertura do certame.

20.4. Acolhida a impugnação, será definida e publicada nova data para a realização do certame.

20.5. As impugnações e pedidos de esclarecimentos não suspendem os prazos previstos no certame, salvo quando se amoldarem ao art. 55 parágrafo 1º, da Lei nº 14.133/2021.

20.5.1. A concessão de efeito suspensivo à impugnação é medida excepcional e deverá ser motivada pelo Agente de Contratação, nos autos do processo de licitação.

20.6. As respostas aos pedidos de esclarecimentos serão divulgadas pelo sistema e vincularão os participantes e a administração.

20.7. As respostas às impugnações e aos esclarecimentos solicitados, bem como outros avisos de ordem geral, serão cadastradas no sítio **www.comprasbr.com.br**, sendo de responsabilidade dos licitantes, seu acompanhamento.

20.8. A petição de impugnação apresentada por empresa deve ser firmada por sócio, pessoa designada para a administração da sociedade empresária, ou procurador, e vir acompanhada, conforme o caso, de estatuto ou contrato social e suas posteriores alterações, se houver, do ato de designação do administrador, ou de procuração pública ou particular (instrumento de mandato com poderes para impugnar o Edital).

21. DAS DISPOSIÇÕES GERAIS.

21.1. Da sessão pública da Concorrência divulgar-se-á Ata no sistema eletrônico.

21.2. Não havendo expediente ou ocorrendo qualquer fato superveniente que impeça a realização do certame na data marcada, a sessão será automaticamente transferida para o primeiro dia útil subsequente, no mesmo horário anteriormente estabelecido, desde que não haja comunicação em contrário, pelo Agente de Contratação.

21.3. Todas as referências de tempo no Edital, no aviso e durante a sessão pública observarão o horário de Brasília – DF.

21.4. No julgamento das propostas e da habilitação, o Agente de Contratação poderá sanar erros ou falhas que não alterem a substância das propostas, dos documentos e sua validade jurídica, mediante despacho fundamentado, registrado em ata e acessível a todos, atribuindo-lhes validade e eficácia para fins de habilitação e classificação.

21.5. A homologação do resultado desta licitação não implicará direito à contratação.

21.6. As normas disciplinadoras da licitação serão sempre interpretadas em favor da ampliação da disputa entre os interessados, desde que não comprometam o interesse da Administração, o princípio da isonomia, a finalidade e a segurança da contratação.

21.7. Os licitantes assumem todos os custos de preparação e apresentação de suas propostas e a Administração não será, em nenhum caso, responsável por esses custos, independentemente da condução ou do resultado do processo licitatório.

21.8. Na contagem dos prazos estabelecidos neste Edital e seus Anexos, excluir-se-á o dia do início e incluir-se-á o do vencimento. Só se iniciam e vencem os prazos em dias de expediente na Administração.

21.9. O desatendimento de exigências formais não essenciais não importará o afastamento do licitante, desde que seja possível o aproveitamento do ato, observados os princípios da isonomia e do interesse público.

21.10. O licitante é o responsável pela fidelidade e legitimidade das informações prestadas e dos documentos apresentados em qualquer fase da licitação.

21.10.1. A falsidade de qualquer documento apresentado ou a inverdade das informações nele contidas implicará a imediata desclassificação do proponente que o tiver apresentado, ou, caso tenha sido o vencedor, a rescisão do contrato ou do documento equivalente, sem prejuízo das demais sanções cabíveis.

21.11. Em caso de divergência entre disposições deste Edital e de seus anexos ou demais peças que compõem o processo, prevalecerá as deste Edital.

21.12. A Prefeitura Municipal, poderá revogar este Concorrência por razões de interesse público decorrente de fato superveniente que

constitua óbice manifesto e incontornável, ou anulá-lo por ilegalidade, de ofício ou por provocação de terceiros, salvo quando for viável a convalidação do ato ou do procedimento viciado, desde que observados os princípios da ampla defesa e contraditório.

21.12.1. A anulação da Concorrência induz à do contrato.

24.12.2. A anulação da licitação por motivo de ilegalidade não gera obrigação de indenizar.

21.13. É facultado à Autoridade Superior, em qualquer fase deste Concorrência, promover diligência destinada a esclarecer ou completar a instrução do processo, vedada a inclusão posterior de informação ou de documentos que deveriam ter sido apresentados para fins de classificação e habilitação.

21.14. O Edital está disponibilizado, na íntegra, no endereço eletrônico **www.comprasbr.com.br**, e também poderão ser lidos e/ou obtidos no endereço Rua Padre Manoel Paredes, SN, Centro, Currais - PI, no horário de 07:30h às 13:00h, no mesmo endereço e período em que os autos do processo administrativo permanecerão com acesso e vista franqueada aos interessados.

21.15. Integram este Edital, para todos os fins e efeitos, os seguintes anexos:

ANEXO I – MINUTA DO CONTRATO

ANEXO II – PROJETO BÁSICO

Currais – PI, 19 de março de 2024.

Eudinete Ribeiro de Sousa
Agente de Contratação



CURRAIS

PREFEITURA MUNICIPAL

TRABALHO, COMPROMISSO E RESPONSABILIDADE



3.4 A existência e a atuação da fiscalização do CONTRATANTE em nada restringem a responsabilidade única, integral e exclusiva da CONTRATADA no que concerne ao objeto contratado e as consequências e implicações, próximas ou remotas.

3.5 A obra deste contrato será fiscalizada e recebida de acordo com o disposto nos Artigos 117, 118, 119 da Lei nº 14.133/2021.

3.6 Caberá à fiscalização do CONTRATANTE, formada por um ou mais representantes da Administração, designada pela autoridade competente, o seguinte:

3.6.1 Acompanhar e fiscalizar os trabalhos desde o início, até a aceitação definitiva da obra, verificando sua perfeita execução na conformidade das especificações e normas fixadas pela licitação; 3.6.2 Promover, com a presença da CONTRATADA, as medições e avaliações, decidir as questões técnicas surgidas na execução do objeto ora contratado, bem como certificar a veracidade das faturas decorrentes das medições, para efeito de seu pagamento;

3.6.3 Transmitir por escrito, por intermédio do Diário de Ocorrências, as instruções relativas às Ordens de Serviço, projetos aprovados, alterações de prazos, cronogramas e demais determinações dirigidas à Prefeitura Municipal de XXXXXX, precedidas sempre da anuência desta;

3.6.4 Comunicar à PREFEITURA as ocorrências que possam levar à aplicação de penalidades à CONTRATADA, verificadas no cumprimento das obrigações contratuais;

3.6.5 Solicitar a substituição de qualquer empregado da CONTRATADA que se encontre lotado no canteiro das obras prejudicando o bom andamento dos serviços;

3.6.6 Esclarecer as dúvidas que lhe forem apresentadas pela CONTRATADA, bem como acompanhar e fiscalizar a execução qualitativa das obras e determinar a correção das imperfeições verificadas; 3.6.7 Atestar a veracidade dos registros efetuados pela CONTRATADA no Diário de Ocorrências, principalmente os relativos às condições meteorológicas prejudiciais ao andamento das obras.

CLÁUSULA QUARTA – DAS ADEQUAÇÕES TÉCNICAS:

4.1 As eventuais modificações técnicas do projeto ou das especificações não poderão alterar o objeto da contratação, podendo ser realizadas somente quando comprovado que objetiva alcançar melhor adequação técnica, segundo os fins que se destinam.

4.2 As alterações de especificações técnicas que se revelam necessárias ao longo da execução contratual deverão ser consignadas em registro de ocorrência de obras, em ato precedido de justificativa técnica, em documento assinado pelo engenheiro responsável pela fiscalização da obra e aprovado pela autoridade competente, desde que isto não



CURRAIS

PREFEITURA MUNICIPAL

TRABALHO, COMPROMISSO E RESPONSABILIDADE



represente em aumento ou supressão dos quantitativos licitados com alteração do valor inicial do contrato.

4.3 Quaisquer modificações que impliquem em aumento ou supressões de quantitativos nos termos do artigo 125 da Lei nº 14.133/2021 deverão ser registradas por intermédio de termo aditivo.

4.4 As alterações de especificações obrigatoriamente deverão ser discriminadas em planilhas que deverão ser juntadas aos autos do processo autorizativo da contratação.

CLÁUSULA QUINTA – DO PREÇO:

5.1 O preço global deste contrato é de R\$ XXXXXXXX, referente ao valor total da obra prevista no presente contrato.

5.2 A CONTRATADA fica obrigada a aceitar nas mesmas condições contratuais os acréscimos ou supressões que se fizerem nas obras, decorrentes de modificações de quantitativos, projetos ou especificações, até o limite de 25% (vinte e cinco por cento) do valor inicial atualizado do contrato, sendo que em qualquer caso, a alteração contratual será objeto de exame pela Assessoria Jurídica do Município de XXXXXX.

CLÁUSULA SEXTA – CONDIÇÕES DE PAGAMENTO:

6.1 A comissão de fiscalização da CONTRATANTE promoverá até o último dia útil do mês e/ou quinzena corrente, a medição dos serviços executados, e encaminhará a CONTRATADA para que esta emita Nota Fiscal relativa a medição apresentada, oportunidade em que deverá juntar as guias de recolhimento dos encargos sociais e trabalhistas referente ao mês imediatamente anterior. No corpo da Nota Fiscal deverá constar, obrigatoriamente as seguintes referências:

6.1.1 O objeto da prestação dos serviços;

6.1.2 O número do processo que deu origem à contratação;

6.1.3 Número da conta e agência do beneficiário. O pagamento será efetuado até o 10º (décimo) dia útil do mês e/ou quinzena subsequente ao da prestação dos serviços, no valor correspondente aos serviços realizados no período de referência, mediante apresentação de Nota Fiscal emitida no valor da medição e devidamente atestada pela comissão de fiscalização e pelo representante da contratada. 6.2 Por ocasião do pagamento, a CONTRATANTE efetuará as retenções tributárias exigidas pela legislação vigente.

6.3 A CONTRATADA, para fins de pagamento, deverá juntar aos autos a respectiva Guia de Recolhimento do Fundo de Garantia do Tempo de Serviços – GFIP (Lei nº 9.528/97); Guia de Recolhimento da Previdência Social – GRPS (Lei nº 8.212/91 alterada pela Lei nº 9.032/95 e Resolução nº 657/98-INSS); cópia do documento de arrecadação da Receita Federal – DARF (IN SRF nº 81/96); cópia do comprovante de pagamento do salário dos empregados, relativo ao mês imediatamente anterior a apresentação da segunda fatura em diante, (art. 31, § 4º da Lei nº 8.212/91, alterada pela Lei nº 9.032/95).

CLÁUSULA SÉTIMA - DO REAJUSTE:

7.1 O valor do presente contrato é irremediável nos termos da legislação vigente, considerando o prazo contratual, salvo acordo entre as partes, depois de comprovado o desequilíbrio econômico-financeiro na relação contratual, por intermédio de informações oficiais, tendo por base as disposições do Art. 136 da Lei nº 14.133/2021.

CLÁUSULA OITAVA – DO PRAZO DE VIGÊNCIA

8.1 O prazo para execução dos serviços do objeto no presente Contrato será de 365 dias, contados a partir da assinatura do presente e emissão da ordem de execução dos serviços.

8.2 A CONTRATADA deverá comparecer à Sede da Prefeitura Municipal de XXXXXX, no prazo de até 10 (dez) dias corridos, para assinatura e recebimento da Ordem de Serviço, contados a partir da assinatura do contrato, sob pena de aplicação da multa.

CLÁUSULA NONA – DA ENTREGA E DO RECEBIMENTO:

9.1 A entrega e recebimento da obra se darão da seguinte forma:

9.1.1 Provisoriamente, pelo responsável por seu acompanhamento e fiscalização (PREFEITURA), mediante termo circunstanciado, assinado pelas partes em até 15 (quinze) dias da comunicação escrita da CONTRATADA;

9.1.2 Definitivamente, por servidor ou comissão designada pela autoridade competente, mediante termo circunstanciado, assinado pelas partes, após o decurso do prazo de observação, ou vistoria que comprove a adequação do objeto aos termos contratuais.

CLÁUSULA DÉCIMA – DOS RECURSOS

10.1 Os recursos destinados à cobertura das despesas referentes ao objeto licitado no exercício de 2023, são provenientes da seguinte dotação orçamentária:

Gestão/Unidade: [...];

Fonte de Recursos: [...];

Programa de Trabalho: [...];

Elemento de Despesa: [...];

Plano Interno: [...];

CLÁUSULA DÉCIMA PRIMEIRA – DAS OBRIGAÇÕES DA CONTRATADA:



11.1 Compete à CONTRATADA:

11.1.1 Fazer no prazo previsto entre a assinatura do contrato e o início da obra minucioso exame das especificações e projetos, de modo a poder em tempo hábil e por escrito apresentar à Fiscalização todas as divergências e dúvidas porventura encontradas, para o devido esclarecimento e aprovação; 11.1.2 Responsabilizar-se por todos os ônus e obrigações concernentes à legislação fiscal, social, tributária e trabalhista de seus empregados, bem como por todas as despesas decorrentes de eventuais trabalhos noturnos, inclusive iluminação e ainda por todos os danos e prejuízos que, a qualquer título, causar a terceiros em virtude da execução dos serviços a seu cargo, respondendo por si e por seus sucessores;

11.1.3 Reparar, corrigir, remover, reconstruir ou substituir às suas expensas no total ou em parte o objeto do contrato em que se verificarem vícios, defeitos ou incorreções, resultantes da execução ou da má qualidade e aplicação dos materiais empregados;

11.1.4 Adquirir e manter permanentemente no escritório da obra, um livro de ocorrência, para registro obrigatório de todas e quaisquer ocorrências que merecerem destaque;

11.1.5 Manter permanentemente no canteiro de Obras, engenheiro residente com plenos poderes de decisão na área técnica;

11.1.6 Executar as suas expensas todas as sondagens e escavações exploratórias que se fizerem necessárias e indispensáveis à elaboração do projeto executivo e da obra;

11.1.7 Promover e responder por todos os fornecimentos de água e energia elétrica necessárias à execução da obra, inclusive as instalações provisórias destinadas ao atendimento das necessidades;

11.1.8 Responsabilizar-se por quaisquer ações decorrentes de pleitos referentes a direitos, patentes e royalties, face à utilização de técnicas, materiais, equipamentos, processos ou modelos na execução da obra contratada;

11.1.9 Conduzir a execução da obra pactuada em estrita conformidade com o projeto executivo aprovado pelo CONTRATANTE, guardadas as normas técnicas pertinentes à natureza e à finalidade do empreendimento;

11.1.10 Assumir toda a responsabilidade civil sobre a execução da obra objeto desta licitação;

11.1.11 Contratar todos os seguros exigidos pela legislação brasileira, inclusive os pertinentes a danos a terceiros, acidente de trabalho, danos materiais a propriedades alheias e o relativo a veículos e equipamentos;

11.1.12 Adquirir e manter no local de execução da obra, todos os equipamentos destinados a atendimento a situação de emergência, incluindo as de proteção contra incêndio e acidentes de trabalho;

11.1.13 Comunicar à Administração, por escrito e no prazo de 48 (quarenta e oito) horas, quaisquer alterações ou acontecimentos por



CURRAIS

PREFEITURA MUNICIPAL

TRABALHO, COMPROMISSO E RESPONSABILIDADE



motivo superveniente que impeçam, mesmo temporariamente, a CONTRATADA de cumprir seus deveres e responsabilidades relativas à execução do contrato, total ou parcialmente;

11.1.14 Permitir e facilitar a inspeção pela Fiscalização, prestando informações e esclarecimentos quando solicitados, sobre quaisquer procedimentos atinentes à execução da obra;

11.1.15 Garantir durante a execução a proteção e a conservação dos serviços executados, até o seu recebimento definitivo;

11.1.16 Manter a guarda das Obras, até o seu final e definitivo recebimento pela Prefeitura Municipal de XXXXXX.

CLÁUSULA DÉCIMA SEGUNDA - DAS OBRIGAÇÕES DO CONTRATANTE:

12.1 São obrigações do CONTRATANTE zelar pelo fiel cumprimento das obrigações pactuadas, pela prestação de todas as informações indispensáveis a regular execução das obras, pelo pagamento oportuno das parcelas devidas, custeando a publicação do extrato deste instrumento no MURAL DA PREFEITURA, DIÁRIO OFICIAL DA UNIÃO, JORNAL DE GRANDE CIRCULAÇÃO, DIÁRIO OFICIAL DOS MUNICÍPIOS, LICITAÇÕES WEB - TCE/PI E PORTAL DA TRANSPARÊNCIA.

CLÁUSULA DÉCIMA TERCEIRA - DAS PENALIDADES:

13.1 O contratado será responsabilizado administrativamente pelas infrações constantes do Art. 155 e seus incisos, da Lei nº 14.133/2021, com as seguintes sanções:

13.1.1 Advertência;

13.1.2 Multa;

13.1.3 Impedimento de licitar;

13.1.4 Declaração de inidoneidade para licitar ou contratar.

13.2 Na aplicação das sanções serão considerados:

13.2.1 A natureza e a gravidade da infração cometida;

13.2.2 As peculiaridades do caso concreto;

13.2.3 As circunstâncias agravantes ou atenuantes;

13.2.4 Os danos que dela provierem para a Administração Pública;

13.2.5 A implantação ou o aperfeiçoamento de programa de integridade, conforme normas e orientações dos órgãos de controle.

13.3 Na aplicação de sanções previstas, serão observados os prazos e demais especificações expressas na Lei nº 14.133/2021 e legislação aplicável.

CLÁUSULA DÉCIMA QUARTA - DOS ENCARGOS:

14.1 A CONTRATADA é responsável pelos encargos trabalhistas, previdenciários, fiscais e comerciais, resultantes da execução deste contrato.

CLÁUSULA DÉCIMA QUINTA – DA SUBCONTRATAÇÃO:

15.1 É expressamente vedado à CONTRATADA transferir a terceiros as obrigações assumidas neste contrato, sem expressa anuência do Município de XXXXXX.

CLÁUSULA DÉCIMA SEXTA – DA RESCISÃO:

16.1 São motivos ensejadores da rescisão contratual, sem prejuízo dos demais motivos previstos em lei e neste instrumento:

16.1.1 O descumprimento de cláusulas contratuais ou das especificações que norteiam a execução do objeto do contrato;

16.1.2 O desatendimento às determinações necessárias à execução contratual;

16.1.3 A prática reiterada, de atos considerados como faltosos, os quais devem ser devidamente anotados, nos termos do § 1º do art. 140 da Lei nº 14.133/2021;

16.1.4 A dissolução da sociedade, a modificação da modalidade ou da estrutura da empresa desde que isso venha a inviabilizar a execução contratual;

16.1.5 Razões de interesse público, devidamente justificados;

16.1.6 A subcontratação parcial ou total, cessão ou transferência da execução do objeto do contrato; 16.1.7 A rescisão contratual poderá ser determinada:

a) Por ato unilateral, nos casos elencados no art. 138, inciso I e 139, da Lei nº 14.133/2021;

b) Por acordo das partes, desde que seja conveniente, segundo os objetivos da Administração, com fulcro no art. 138, inciso II da Lei 14.133/2021.

CLÁUSULA DÉCIMA SÉTIMA – DAS PRERROGATIVAS:

18.1 São prerrogativas do CONTRATANTE:

17.1.1 empreender unilateralmente, modificações nos termos do contrato, desde que objetive atender ao interesse público, ressalvados os direitos da CONTRATADA;

17.1.2 rescindir unilateralmente o contrato, desde que comprovada a inexecução parcial, total ou na ocorrência dos fatos elencados no art. 137, 138 e 139 da Lei nº 14.133/2021;

17.1.3 rescindir o contrato amigavelmente por acordo entre as partes, desde que conveniente aos interesses da Administração;

17.1.4 a rescisão contratual, deverá ser precedida de autorização escrita e fundamentada da autoridade superior.

CLÁUSULA DÉCIMA OITAVA – DOS CASOS OMISSOS:

18.1 O presente contrato será regido pela Lei nº 14.133/2021. Caso haja dúvidas decorrentes de fatos não contemplados no presente contrato, estas serão dirimidas segundo os princípios jurídicos, aplicáveis a situação fática existente, preservando-se o direito da CONTRATADA, sem prejuízo da prevalência do interesse público.

CLÁUSULA VIGÉSIMA TERCEIRA – DA PUBLICAÇÃO:

Após as assinaturas deste contrato, o CONTRATANTE providenciará a publicação do resumo no Diário Oficial dos Municípios.

CLÁUSULA VIGÉSIMA SEGUNDA – DO FORO:

As partes elegem o Foro da Comarca de XXXXXXXX, para dirimir dúvidas e controvérsias oriundas do presente Termo.

Para firmeza e como prova do acordado, é lavrado o presente contrato, que depois de lido e achado conforme, é assinado pelas partes e duas testemunhas, que também o assinam, dele sendo extraídas as cópias que se fizerem necessárias para seu fiel cumprimento, todas de igual teor e forma.

XXXXXX, data da assinatura do contrato.

Prefeitura do Município de XXXXX
XXXXXXXXXXXXXXXXXX
Prefeito Municipal
CONTRATANTE

XXXXXXXXXXXX
CONTRATADA

TESTEMUNHAS



CURRAIS

PREFEITURA MUNICIPAL

TRABALHO, COMPROMISSO E RESPONSABILIDADE

PROJETO BÁSICO

CONSTRUÇÃO DE UMA QUADRA POLIESPORTIVA NA UNIDADE
ESCOLAR MARCO A. A. COSTA, LOCALIDADE PARÁ BATINS,
ZONA RURAL DO MUNICÍPIO DE CURRAIS-PI.

Currais, Março de 2024.

Lucas de Sousa Araújo
Lucas de Sousa Araújo
Engº Civil
CREA-PI: 1918781257



DISPOSIÇÕES PRELIMINARES:

- É exigência da Prefeitura Municipal de Currais que todos os materiais a serem empregados na obra deverão ser novos e de primeira qualidade.
- É necessário o licenciamento da obra para o início da mesma (conforme a obra):
 - Licença de Instalação;
 - Licença especial;
 - Licença de Operação para conclusão da obra.
- As normas e especificações obedecerão às regulamentações da ABNT e normas próprias das concessionárias locais de serviços públicos.
- Toda obra deverá ser acompanhada de detalhes fornecidos em desenhos e memorial descritivo os quais obedecerão aos critérios da construção definida.
- No caso de divergências entre projetos e especificações serão adotados os seguintes critérios:
 - Em caso de omissão de especificações prevalecerá o disposto no projeto;
 - Quando houver omissão no projeto prevalecerá o disposto nas especificações, ou será feita consulta ao autor do projeto;
 - Em caso de discrepância entre o definido no projeto e nas especificações será consultada a fiscalização.
- Para todos os materiais especificados serão admitidos similares, subtendendo-se como similar, um material de igual qualidade. As marcas e modelos deverão ser aprovados pela fiscalização da PREFEITURA MUNICIPAL.
- A contratada será obrigada a empregar na construção pessoal especializado. A fiscalização terá poderes para afastar da obra qualquer funcionário que julgar dispensável ou prejudicial ao bom andamento dos serviços.
- Os serviços que porventura ficarem omissos nestas especificações e/ou projetos somente serão considerados extraordinários quando autorizados pela fiscalização e pelos órgãos envolvidos no projeto.
- Nenhum trabalho poderá ser iniciado sem que exista no canteiro de obra um livro de ocorrência com folhas fixas e numeradas – DIÁRIO DE OBRA – onde serão registradas pelas partes todas as ocorrências julgadas relevantes.
- A Contratada deverá confeccionar e manter as placas de identificação da obra conforme modelo a ser fornecido pela PREFEITURA MUNICIPAL. A confecção e colocação das mesmas serão feitas antes do início da obra.



- Todos os serviços de construções, reformas, ampliações e demolições, de qualquer tipo de obra ou serviço, obedecerão ao estabelecido na NBR 5682 – Contratação, execução e supervisão de demolições, ao contido nas leis, normas regulamentadoras, portarias, instruções normativas e indicações, oriundas do Ministério do Trabalho, relativas à segurança e medicina do trabalho, e o determinado nestas especificações.
- A sinalização, iluminação e segurança da obra é de responsabilidade da Empresa executora, por conta da qual ocorrerá o ressarcimento de prejuízos a PREFEITURA MUNICIPAL ou a terceiros. Na ocorrência de qualquer acidente, portanto, não existirá corresponsabilidade da PREFEITURA MUNICIPAL ou de seus agentes e postos.
- Findo os serviços deverá ser removido todo o entulho da obra ficando limpa toda a área do canteiro. Serão varridos todas as pavimentações e os acessos.
- Serão impugnados pela fiscalização todos os trabalhos que não satisfaçam às condições contratuais. Ficará o construtor obrigado a demolir e a refazer os trabalhos impugnados pela fiscalização ficando por sua conta exclusiva as despesas decorrentes dessas providências.
- A inobservância das presentes especificações ou projetos implica na não aceitação parcial ou total dos serviços devendo a contratada refazer as partes renegadas sem direito a indenização.

DOS ITENS ORÇADOS:

1. SERVIÇOS PRELIMINARES

1.1. PLACA DE OBRA EM CHAPA DE ACO GALVANIZADO

O serviço tem o objetivo de identificação da obra, a construtora deve colocá-la próxima a construção e em local bem visível ao público, devem estar muito bem fixada ao chão.

Devendo conter:

- O início da obra;
- Prazo de execução;
- Valor da ordem de serviço;
- Nome da Empreiteira;
- Proponente se houver.

A fiscalização poderá indicar um novo local para a mesma se entender que o atual não é adequado, a empresa fica obrigada a seguir a indicação sem prejuízo a mesma.

CRITÉRIO DE MEDIÇÃO: MEDIÇÃO POR METRO QUADRADO

Lucas de Sousa Araújo
Lucas de Sousa Araújo
Engº Civil
CREA-PI 1918791257



1.2. PLACA DE INAUGURAÇÃO

O serviço tem o objetivo de identificação após a finalização da obra em local bem visível ao público, definida no projeto, mas podendo ser indicada a um novo local para a mesma se entender que o atual não é adequado. Deve estar muito bem fixada ao chão.



CRITÉRIO DE MEDIÇÃO: MEDIÇÃO POR UNIDADE

2. QUADRA

2.1. MOVIMENTAÇÃO DE TERRA

2.1.1. ATERRO MANUAL DE VALAS COM AREIA PARA ATERRO E COMPACTAÇÃO MECANIZADA. AF_05/2016

Será aplicado camada de aterro espessura de 20cm. O aterro deverá ser compactado. Antes da aplicação da camada de aterro deverá ser realizada a remoção de entulhos, detritos, pedras, água e lama do fundo da camada existente. Quando necessária deverá ser procedida também a escarificação e ou umedecimento da camada existente, visando sua boa aderência à camada de aterro. O lançamento do material deverá ser feito em camadas sucessivas que permitam sua compactação.

Lucas de Sousa Araújo
Lucas de Sousa Araújo
Engº Civil
CREA-PI: 1918701257

CRITÉRIO DE MEDIÇÃO: MEDIÇÃO POR METRO CÚBICO

2.1.2. ESCAVAÇÃO MANUAL DE VALA COM PROFUNDIDADE MENOR OU IGUAL A 1,30 M. AF_03/2016

Este serviço consiste na escavação manual do terreno, nas cotas fixadas no momento da execução dos serviços. A escavação da vala e a retirada do material serão executadas manualmente obedecendo aos critérios de segurança recomendados.

CRITÉRIO DE MEDIÇÃO: MEDIÇÃO POR METRO CÚBICO.

2.2. SUPERESTRUTURA

2.2.1. EMBASAMENTO C/PEDRA ARGAMASSADA UTILIZANDO ARG.CIM/AREIA 1:4

Será executado em alvenaria de pedra argamassada, devendo ser rocha de boa qualidade, não se admitindo o uso de material em estado de decomposição ou proveniente de capa de pedreira. As pedras deverão ser assentadas sobre uma argamassa de cimento e areia com traço em volume 1:4. Colocando as pedras em camadas horizontais, lado a lado, em toda a largura e comprimento do muro, lançando-se em seguida a argamassa sobre a superfície das mesmas, de modo a possibilitar a aderência com a camada subsequente.

Os espaços maiores entre as pedras devem ser preenchidos por pedras menores, a fim de permitir um maior entrosamento, aumentando a segurança em obra. Recomenda-se o umedecimento das pedras antes da colocação da argamassa. Assim, em camadas sucessivas, o muro deve ser executado até atingir a altura prevista. Checar se os EPC necessários estão instalados e usar os EPI exigidos para a atividade.

CRITÉRIO DE MEDIÇÃO: MEDIÇÃO POR METRO CÚBICO

2.2.2. ARMAÇÃO DE PILAR OU VIGA

Aplicar desmoldante na área de fôrma que ficará em contato com o concreto; fixar a fôrma nas laterais da alvenaria já elevada; conferir posicionamento, rigidez, estanqueidade e prumo da fôrma; posicionar a armadura com espaçadores para garantir



o cobrimento mínimo; concretar as cintas; promover a retirada das fôrmas somente quando o concreto atingir resistência suficiente para suportar as cargas.

CRITÉRIO DE MEDIÇÃO: MEDIÇÃO POR METRO LINEAR

2.2.3. (COMPOSIÇÃO REPRESENTATIVA) EXECUÇÃO DE ESTRUTURAS DE CONCRETO ARMADO, PARA EDIFICAÇÃO HABITACIONAL UNIFAMILIAR TÉRREA (CASA ISOLADA), FCK = 25 MPA. AF_01/2017

O transporte do concreto deverá ser efetuado de maneira que não haja segregação ou desagregação de seus componentes nem perda sensível de qualquer deles por vazamento ou evaporação. Não será permitido o uso de carrinhos com roda de ferro ou de borracha maciça. No bombeamento de concreto, deverá existir um dispositivo especial na saída do tubo para evitar a segregação. O diâmetro interno do tubo deverá ser, no mínimo, três vezes o diâmetro máximo do agregado. O transporte do concreto não deve exceder ao tempo máximo permitido para seu lançamento.

O transporte a longas distâncias só será admitido em veículos especiais dotados de movimento capaz de manter uniforme o concreto misturado. Não será permitido o lançamento de concreto de altura superior a 2m. Para evitar segregação em quedas livres maiores que a mencionada, utilizar-se-ão calhas apropriadas. No caso de peças estreitas e altas, o concreto deverá ser lançado por janelas abertas na parte lateral ou por meio de funis ou trombas.

Nas peças com altura superior a 2m, com concentração de ferragem e de difícil lançamento, além dos cuidados do item anterior deverá ser colocada no fundo da forma uma camada de argamassa com 5 a 10cm de espessura, feita com o mesmo traço do concreto que vai ser utilizado, evitando-se com isto a formação de “ninhos de pedra”. O intervalo máximo de tempo permitido entre o término do amassamento do concreto e o seu lançamento não deverá exceder a 1 (uma) hora. Quando do uso de aditivos retardadores de pega o prazo para lançamento poderá ser aumentado em função das características do aditivo.

Em nenhuma hipótese será permitido o lançamento após o início da pega. Não será permitido o uso do concreto remisturado. Não será permitido o adensamento manual.



Serão adotadas devidas precauções para evitar vibração da armadura, de modo a não formar vazios ao seu redor nem dificultar a aderência com o concreto. Os vibradores de imersão não deverão ser deslocados horizontalmente. A vibração será apenas a suficiente para que apareçam bolhas de ar e uma fina película de água na superfície do concreto. A vibração deverá ser feita a uma profundidade não superior a agulha do vibrador. As camadas a serem vibradas preferencialmente terão espessura equivalente a $\frac{3}{4}$ do comprimento da agulha. As distâncias entre os pontos de aplicação do vibrador serão da ordem de 6 a 10 vezes o diâmetro da agulha (aproximadamente 1,5 vezes o raio de ação). Será aconselhável a vibração por períodos curtos em pontos próximos, ao invés de períodos longos num único ponto ou em pontos distantes. A vibração próxima às formas (menos de 100 mm), deverá ser evitada no caso do vibrador de imersão.

Durante a concretagem poderão ocorrer interrupções previstas ou imprevistas. A junta formada, denominada fria, deve-se cuidar para que não coincida com os planos de cisalhamento. Quando não houver especificação em contrário, as juntas em vigas serão preferencialmente, em posição normal ao eixo longitudinal da peça (juntas verticais). A concretagem das vigas deverá atingir o terço médio do vão, não sendo permitidas juntas próximas aos apoios.

Na ocorrência de juntas em lajes, a concretagem deverá atingir o terço médio do maior vão, localizando-se as juntas paralelamente a armadura principal. Em lajes nervuradas as juntas deverão situar-se paralelamente ao eixo longitudinal das nervuras. As juntas deverão permitir uma perfeita aderência entre o concreto já endurecido e o que vai ser lançado. Quando da retomada da concretagem, a superfície da junta concretada deverá ser limpa, e saturada com jatos d'água.

Qualquer que seja o processo empregado para a cura do concreto, a aplicação deverá se iniciar tão logo termine a pega e continuar por um período mínimo de 7 (sete) dias. Quando no processo de cura for utilizada uma camada de pó de serragem, de areia ou qualquer outro material adequado, esta deverá ser mantida permanentemente molhada e com uma espessura mínima de 5cm. Quando for utilizado processo de cura por aplicação de vapor d'água, a temperatura deverá ser mantida entre 38oC e 66oC, por um período de aproximadamente 72 horas. A retirada das formas deverá obedecer à ABNT NBR-6118, considerando os seguintes prazos:

Lucas de Sousa Araújo
Lucas de Sousa Araújo
Engº Civil
CREA-PI: 1918791257



- faces laterais: 3 dias;
- faces inferiores: 14 dias;
- faces inferiores sem pontaletes: 21 dias.

A retirada do escoramento de tetos será feita de maneira conveniente e progressiva, com especiais cuidados para as peças em balanço. A posição das formas - prumo e nível - será objeto de verificação permanente, especialmente durante o processo de lançamento do concreto. Quando necessária, a correção será efetuada imediatamente, com emprego de cunhas, escoras, etc. Checar se os EPC necessários estão instalados e usar os EPI exigidos para a atividade.

CRITÉRIO DE MEDIÇÃO: MEDIÇÃO POR METROS CÚBICOS.

ALVENARIA DE VEDAÇÃO DE BLOCOS CERÂMICOS FURADOS NA VERTICAL DE 19X19X39 CM (ESPESSURA 19 CM) E ARGAMASSA DE ASSENTAMENTO COM PREPARO EM BETONEIRA. AF_12/2021

Executar a marcação da modulação da alvenaria, assentando-se os blocos dos cantos, em seguida, fazer a marcação da primeira fiada com blocos assentados sobre uma camada de argamassa previamente estendida, alinhados pelo seu comprimento. Atenção à construção dos cantos, que deve ser efetuada verificando-se o nivelamento, perpendicularidade, prumo e espessura das juntas, porque eles servirão como gabarito para a construção em si. Esticar uma linha que servirá como guia, garantindo o prumo e horizontalidade da fiada. Verificar o prumo de cada bloco assentado.

CRITÉRIO DE MEDIÇÃO: MEDIÇÃO POR METRO QUADRADO.

2.3. INFRAESTRUTURA

2.3.1. MEIO - FIO PARA PASSEIO

Meio-fio são executados in loco com cimento Portland composto CP II-32, areia grossa e brita graduada; o seu alinhamento deve ser feito através de fio de nylon esticado; será assentado da forma convencional.

CRITÉRIO DE MEDIÇÃO: MEDIÇÃO POR METRO LINEAR

Lucas de Sousa Araújo
Lucas de Sousa Araújo
Engº Civil
CREA-PI: 1918781257



2.4. PISO

2.4.1. PISO EM GRANILITE, MARMORITE OU GRANITINA ESPESSURA 8 MM, INCLUSO JUNTAS DE DILATAÇÃO PLÁSTICAS

Para execução do revestimento em granilite, o contrapiso/emboço deverá ser muito bem limpo e lavado, com superfície rugosa. Os perfis plásticos devem se posicionar nivelado e apurado ao acabamento do piso/parede, na cor preto, cinza, palha ou branco. Os revestimentos em granilite devem ser executados em painéis de 1,20x1,20m, e não ultrapasse 1,50x1,50m no máximo, limitados por juntas de plástico. As juntas devem ser fixadas com uma camada fina de argamassa de cimento branco e areia (4: 1). A modulação de 1,00x1,00m garante melhor planicidade do revestimento. Prepare a massa com o cimento branco, areia, água e os agregados de granilite, de acordo com as instruções do fabricante. A argamassa de granilite será sarrafeada com régua de alumínio. Após, lançar o agregado puro do granilite por cima da massa aplicada anteriormente. Use um rolete (que pode ser feito com cano de PVC preenchido com concreto) para compactar os agregados na massa. Usar uma desempenadeira metálica para alisar a superfície. A recomendação é fazer cura úmida por 48 horas ou mais, antes do polimento. Junta Plástica de Dilatação para Pisos, cor Cinza, 17x3 mm (Altura X Espessura). Para fazer o polimento grosso, usar a máquina politriz com esmeril de grãos 36 e 60. Em seguida, iniciar o processo de estucamento, com uso do esmeril grão 120, em que se espalha cimento branco puro e água, formando uma nata, para calafetar os poros do piso. Utilizar ainda um rodo para movimentar a nata de cimento, enquanto passa a politriz, a fim de verificar o resultado do polimento. Após três ou quatro dias fazer o acabamento usando a máquina com esmeril 180 para tirar o excesso de cimento da superfície e dar o acabamento liso. O acabamento final pode ser feito com cera à base de petróleo ou duas demãos de resina acrílica, isto já com a superfície seca. Os revestimentos de Granilite Polido, são constituídos de uma de uma argamassa de cimento branco e ou comum e mármore moído no traço (50:80 kg) para pisos e (25:40:80 kg) para paredes. A espessura mínima da camada de revestimento em granilite é de 8 mm. Concluídos os serviços, o piso deverá ser completamente limpo, para efetuar o estucamento (calafetação dos poros) com cimento, corrigindo eventuais falhas.

CRITÉRIO DE MEDIÇÃO: MEDIÇÃO POR METRO QUADRADO

Lucas de Sousa Araújo
Lucas de Sousa Araújo
Engº Civil
CREA-PI 1918791257



2.4.2. PISO EWEF COM ARGAMASSA AUTONIVELANTE, APLICADO SOBRE LAJE, ADERIDO, ESPESSURA 3CM. AF_07/2021

- Sobre o contrapiso limpo e nivelado, definir os pontos de nível e assentar as juntas plásticas com a própria argamassa do piso;
- Lançar e espalhar a argamassa traço 1:3, procurando obter o máximo de adensamento contra a base;
- Nivelar com sarrafo e desempenar com desempenadeira de madeira, efetuar o polvilhamento de cimento e alisar com desempenadeira de aço, de modo a obter uma camada superficial de pasta de cimento de 1mm.

CRITÉRIO DE MEDIÇÃO: MEDIÇÃO POR METRO QUADRADO

2.4.3. CONCRETO MAGRO PARA LASTRO, TRAÇO 1:4,5:4,5 (EM MASSA SECA DE CIMENTO/ AREIA MÉDIA/ BRITA 1) - PREPARO MECÂNICO COM BETONEIRA 400 L. AF_05/2021

O lastro de concreto só será executado depois de estar o aterro interno perfeitamente compactado e nivelado e após colocadas as canalizações que ficarão por baixo do piso. Deverá ser procedida a cura, após 8 horas de aplicado, durante as primeiras 72 horas, pelo menos.

CRITÉRIO DE MEDIÇÃO: MEDIÇÃO POR METRO CÚBICO

2.5. PINTURA

2.5.1. PINTURA COM TINTA ACRÍLICA DE ACABAMENTO PULVERIZADA SOBRE SUPERFÍCIES METÁLICAS (EXCETO PERFIL) EXECUTADO EM OBRA (02 DEMÃOS). AF_01/2020

- Limpeza da peça manualmente para remoção de pó e outros detritos;
- Preparação da tinta com diluição conforme orientação do fabricante;
- Aplicação de 2 demãos de tinta na superfície metálica com o equipamento de pulverização. Respeitando o intervalo entre as demãos, conforme a orientação do fabricante.

CRITÉRIO DE MEDIÇÃO: MEDIÇÃO POR METRO QUADRADO

Lucas de Sousa Araújo
Lucas de Sousa Araújo
Engº Civil
CREA-PI: 1818781257



2.5.2. APLICAÇÃO DE FUNDO SELADOR ACRÍLICO EM PAREDES, UMA DEMÃO. AF_06/2014

- Observar a superfície: deve estar limpa, seca, sem poeira, gordura, graxa, sabão ou bolor antes de qualquer aplicação;
- Diluir o selador em água potável, conforme fabricante;
- Aplicar uma demão de fundo selador com rolo ou trincha.

CRITÉRIO DE MEDIÇÃO: MEDIÇÃO POR METRO QUADRADO

2.5.3. APLICAÇÃO MANUAL DE PINTURA COM TINTA LÁTEX ACRÍLICA EM PAREDES, DUAS DEMÃOS. AF_06/2014

- Observar a superfície: deve estar limpa, seca, sem poeira, gordura, graxa, sabão ou bolor antes de qualquer aplicação;
- Diluir o selador em água potável, conforme fabricante;
- Aplicar uma demão de fundo selador com rolo ou trincha.

CRITÉRIO DE MEDIÇÃO: MEDIÇÃO POR METRO QUADRADO

2.5.4. PINTURA DE DEMARCAÇÃO DE QUADRA POLIESPORTIVA COM TINTA ACRÍLICA, E = 5 CM, APLICAÇÃO MANUAL. AF_05/2021

- Limpar o piso (varredura e lavagem) e aguardar sua completa secagem;
- Medir com trena e marcar com linha e giz as faixas, círculos e semicírculos; empregar gabaritos adequados para as linhas curvas;
- Colocar fita crepe lateralmente às linhas de demarcação;
- Executar lixamento leve no local que receberá a tinta (“quebra do brilho”, com lixa fina N° 200);
- Diluir tinta acrílica com água, 10% do volume;
- Aplicar 1ª demão de tinta acrílica diluída com trincha ou rolo de lã dentro das faixas demarcadas;
- Aplicar de 2 a 3 demãos com intervalo de 4 horas entre demãos;
- Remover fitas após secagem da última demão.

CRITÉRIO DE MEDIÇÃO: MEDIÇÃO POR METRO LINEAR

Lucas de Sousa Araújo
Lucas de Sousa Araújo
Engº Civil
CREA-PI: 1918701257



2.5.5. PINTURA COM TINTA ALQUÍDICA DE FUNDO (TIPO ZARCÃO) PULVERIZADA SOBRE PERFIL METÁLICO EXECUTADO EM FÁBRICA (POR DEMÃO). AF_01/2020_P

- Limpeza da peça manualmente para remoção de pó e outros detritos;
- Preparação da tinta com diluição conforme orientação do fabricante;
- Aplicação de uma demão de tinta na superfície metálica com o equipamento de pulverização.

CRITÉRIO DE MEDIÇÃO: MEDIÇÃO POR METRO QUADRADO

2.5.6. PINTURA ACRILICA EM PISO CIMENTADO DUAS DEMAOS

- Limpar o piso (varredura e lavagem) e aguardar sua completa secagem. Diluir tinta acrílica com água, 10% do volume;
- Aplicar 1ª demão de tinta acrílica diluída com trincha ou rolo. Aplicar 2ª demãos com intervalo de 4 horas entre demãos;

CRITÉRIO DE MEDIÇÃO: MEDIÇÃO POR METRO QUADRADO

2.6. REVESTIMENTO

2.6.1. MASSA ÚNICA, PARA RECEBIMENTO DE PINTURA, EM ARGAMASSA TRAÇO 1:2:8, PREPARO MANUAL, APLICADA MANUALMENTE EM FACES INTERNAS DE PAREDES, ESPESSURA DE 10MM, COM EXECUÇÃO DE TALISCAS. AF_06/2014

- Taliscamento da base e Execução das mestras.
- Lançamento da argamassa com colher de pedreiro.
- Compressão da camada com o dorso da colher de pedreiro.
- Sarrafeamento da camada com a régua metálica, seguindo as mestras executadas, retirando-se o excesso.
- Acabamento superficial: desempenamento com desempenadeira de madeira e posteriormente com desempenadeira com espuma com movimentos circulares.

CRITÉRIO DE MEDIÇÃO: MEDIÇÃO POR METRO QUADRADO.



2.6.2. CHAPISCO APLICADO EM ALVENARIA (COM PRESENÇA DE VÃOS) E ESTRUTURAS DE CONCRETO DE FACHADA, COM COLHER DE PEDREIRO. ARGAMASSA TRAÇO 1:3 COM PREPARO MANUAL. AF_06/2014

- Umedecer a base para evitar ressecamento da argamassa;
- Com a argamassa preparada conforme especificado pelo projetista, aplicar com colher de pedreiro vigorosamente, formando uma camada uniforme de espessura de 3 a 5 mm.

CRITÉRIO DE MEDIÇÃO: MEDIÇÃO POR METRO QUADRADO.

2.7. INSTALAÇÕES ELETRICAS

2.7.1. Refletor Slim LED 200W de potência, branco Frio, 6500k, Autovolt, marca G-light ou similar - Rev 01

Avalie o local antes da instalação. Alguns pontos devem ser ponderados, então fique atento(a) se:

- a capacidade de iluminação do seu refletor de LED será bem aproveitada;
- a energia está totalmente desligada;
- há tubulações ou outros tipos de instalações elétricas, muito próximas ao local do seu refletor;
- a voltagem está correta.

Agora, a próxima etapa é identificar cada fio corretamente. O fio terra (geralmente amarelo listrado de verde ou somente verde), o fio fase (geralmente preto, vermelho ou marrom) e por fim o fio neutro (geralmente na cor azul). Cada fio tem o seu respectivo conector inclusive o fio terra, importante condutor de energia para um local seguro. Fazer o aterramento devidamente garante a segurança de sua instalação.

Depois de identificar cada fio que será utilizado, deverá ligar o fio terra ao conector de aterramento respectivo, e conectar o fio azul (neutro) no receptor neutro e o fio vermelho (fase) no receptor fase. Pode usar um conector para instalação ou ligar diretamente fio a fio. Use fita isolante para garantir a vedação completa e segura do fio.

Depois de instalado o refletor LED, verifique o posicionamento e altura da luz para que esteja em um ângulo de 90°. É importante que a água de chuvas escorra por completo, pois um bom posicionamento não permitirá o acúmulo de água no seu refletor.

CRITÉRIO DE MEDIÇÃO: MEDIÇÃO POR UNIDADE

2.7.2. CAIXA DE PROTEÇÃO PARA MEDIDOR MONOFÁSICO DE EMBUTIR - FORNECIMENTO E INSTALAÇÃO. AF_10/2020

- Verifica-se o local da instalação;
- Para instalar a caixa de medição de embutir o recorte na alvenaria já deve estar executado;
- Realiza-se a aplicação de argamassa nas laterais e parte posterior;
- Encaixa-se a caixa de medição e verificar o prumo, realizando ajustes.

CRITÉRIO DE MEDIÇÃO: MEDIÇÃO POR UNIDADE

2.7.3. QUADRO DE MEDIÇÃO GERAL DE ENERGIA PARA 1 MEDIDOR DE SOBREPOR - FORNECIMENTO E INSTALAÇÃO. AF_10/2020

Os eletrodutos já devem estar instalados e então são encaixados no quadro de medição; posicionar e fixar com parafusos o quadro na posição de instalação e verificar prumo.

CRITÉRIO DE MEDIÇÃO: MEDIÇÃO POR UNIDADE

2.7.4. CABO DE COBRE FLEXÍVEL ISOLADO, 6 MM², ANTI-CHAMA 0,6/1,0 KV, PARA CIRCUITOS TERMINAIS - FORNECIMENTO E INSTALAÇÃO. AF_12/2015

Após o eletroduto já estar instalado no local definido, inicia-se o processo de passagem dos cabos; Faz-se a junção das pontas dos cabos com fita isolante; em trechos longos, recomenda-se a utilização de fita guia; Com os cabos já preparados, seja com fita isolante ou com fita guia, inicia-se o processo de passagem por dentro dos eletrodutos até chegar à outra extremidade; Já com os cabos passados de um ponto a outro, deixa-se trechos de cabo para fora dos pontos elétricos para facilitar a futura ligação.

CRITÉRIO DE MEDIÇÃO: MEDIÇÃO POR METRO LINEAR.



2.7.5. CABO DE COBRE FLEXÍVEL ISOLADO, 6 MM², ANTI-CHAMA 0,6/1,0 KV, PARA CIRCUITOS TERMINAIS - FORNECIMENTO E INSTALAÇÃO. AF_12/2015

Após o eletroduto já estar instalado no local definido, inicia-se o processo de passagem dos cabos; Faz-se a junção das pontas dos cabos com fita isolante; em trechos longos, recomenda-se a utilização de fita guia; Com os cabos já preparados, seja com fita isolante ou com fita guia, inicia-se o processo de passagem por dentro dos eletrodutos até chegar à outra extremidade; Já com os cabos passados de um ponto a outro, deixa-se trechos de cabo para fora dos pontos elétricos para facilitar a futura ligação.

CRITÉRIO DE MEDIÇÃO: MEDIÇÃO POR METRO LINEAR.

2.7.6. CABO DE COBRE FLEXÍVEL ISOLADO, 6 MM², ANTI-CHAMA 0,6/1,0 KV, PARA CIRCUITOS TERMINAIS - FORNECIMENTO E INSTALAÇÃO. AF_12/2015

Após o eletroduto já estar instalado no local definido, inicia-se o processo de passagem dos cabos; Faz-se a junção das pontas dos cabos com fita isolante; em trechos longos, recomenda-se a utilização de fita guia; Com os cabos já preparados, seja com fita isolante ou com fita guia, inicia-se o processo de passagem por dentro dos eletrodutos até chegar à outra extremidade; Já com os cabos passados de um ponto a outro, deixa-se trechos de cabo para fora dos pontos elétricos para facilitar a futura ligação.

CRITÉRIO DE MEDIÇÃO: MEDIÇÃO POR METRO LINEAR.

2.7.7. CABO DE COBRE FLEXÍVEL ISOLADO, 2,5 MM², ANTI-CHAMA 0,6/1,0 KV, PARA CIRCUITOS TERMINAIS - FORNECIMENTO E INSTALAÇÃO. AF_12/2015

Após o eletroduto já estar instalado no local definido, inicia-se o processo de passagem dos cabos; Faz-se a junção das pontas dos cabos com fita isolante; em trechos longos, recomenda-se a utilização de fita guia; Com os cabos já preparados, seja com fita isolante ou com fita guia, inicia-se o processo de passagem por dentro dos eletrodutos



até chegar à outra extremidade; Já com os cabos passados de um ponto a outro, deixa-se trechos de cabo para fora dos pontos elétricos para facilitar a futura ligação.

CRITÉRIO DE MEDIÇÃO: MEDIÇÃO POR METRO LINEAR.

2.7.8. CABO DE COBRE FLEXÍVEL ISOLADO, 2,5 MM², ANTI-CHAMA 0,6/1,0 KV, PARA CIRCUITOS TERMINAIS - FORNECIMENTO E INSTALAÇÃO. AF_12/2015

Após o eletroduto já estar instalado no local definido, inicia-se o processo de passagem dos cabos; Faz-se a junção das pontas dos cabos com fita isolante; em trechos longos, recomenda-se a utilização de fita guia; Com os cabos já preparados, seja com fita isolante ou com fita guia, inicia-se o processo de passagem por dentro dos eletrodutos até chegar à outra extremidade; Já com os cabos passados de um ponto a outro, deixa-se trechos de cabo para fora dos pontos elétricos para facilitar a futura ligação.

CRITÉRIO DE MEDIÇÃO: MEDIÇÃO POR METRO LINEAR.

2.7.9. CABO DE COBRE FLEXÍVEL ISOLADO, 2,5 MM², ANTI-CHAMA 0,6/1,0 KV, PARA CIRCUITOS TERMINAIS - FORNECIMENTO E INSTALAÇÃO. AF_12/2015

Após o eletroduto já estar instalado no local definido, inicia-se o processo de passagem dos cabos; Faz-se a junção das pontas dos cabos com fita isolante; em trechos longos, recomenda-se a utilização de fita guia; Com os cabos já preparados, seja com fita isolante ou com fita guia, inicia-se o processo de passagem por dentro dos eletrodutos até chegar à outra extremidade; Já com os cabos passados de um ponto a outro, deixa-se trechos de cabo para fora dos pontos elétricos para facilitar a futura ligação.

CRITÉRIO DE MEDIÇÃO: MEDIÇÃO POR METRO LINEAR.

2.7.10. CABO DE COBRE FLEXÍVEL ISOLADO, 2,5 MM², ANTI-CHAMA 0,6/1,0 KV, PARA CIRCUITOS TERMINAIS - FORNECIMENTO E INSTALAÇÃO. AF_12/2015



Após o eletroduto já estar instalado no local definido, inicia-se o processo de passagem dos cabos; Faz-se a junção das pontas dos cabos com fita isolante; em trechos longos, recomenda-se a utilização de fita guia; Com os cabos já preparados, seja com fita isolante ou com fita guia, inicia-se o processo de passagem por dentro dos eletrodutos até chegar à outra extremidade; Já com os cabos passados de um ponto a outro, deixa-se trechos de cabo para fora dos pontos elétricos para facilitar a futura ligação.

CRITÉRIO DE MEDIÇÃO: MEDIÇÃO POR METRO LINEAR.

2.7.11. CABO DE COBRE FLEXÍVEL ISOLADO, 2,5 MM², ANTI-CHAMA 0,6/1,0 KV, PARA CIRCUITOS TERMINAIS - FORNECIMENTO E INSTALAÇÃO. AF_12/2015

Após o eletroduto já estar instalado no local definido, inicia-se o processo de passagem dos cabos; Faz-se a junção das pontas dos cabos com fita isolante; em trechos longos, recomenda-se a utilização de fita guia; Com os cabos já preparados, seja com fita isolante ou com fita guia, inicia-se o processo de passagem por dentro dos eletrodutos até chegar à outra extremidade; Já com os cabos passados de um ponto a outro, deixa-se trechos de cabo para fora dos pontos elétricos para facilitar a futura ligação.

CRITÉRIO DE MEDIÇÃO: MEDIÇÃO POR METRO LINEAR.

2.7.12. CABO DE COBRE FLEXÍVEL ISOLADO, 2,5 MM², ANTI-CHAMA 0,6/1,0 KV, PARA CIRCUITOS TERMINAIS - FORNECIMENTO E INSTALAÇÃO. AF_12/2015

Após o eletroduto já estar instalado no local definido, inicia-se o processo de passagem dos cabos; Faz-se a junção das pontas dos cabos com fita isolante; em trechos longos, recomenda-se a utilização de fita guia; Com os cabos já preparados, seja com fita isolante ou com fita guia, inicia-se o processo de passagem por dentro dos eletrodutos até chegar à outra extremidade; Já com os cabos passados de um ponto a outro, deixa-se trechos de cabo para fora dos pontos elétricos para facilitar a futura ligação.

CRITÉRIO DE MEDIÇÃO: MEDIÇÃO POR METRO LINEAR.

Lucas de Sousa Araújo
Lucas de Sousa Araújo
Engº CIVIL
CREA-PI: 1918781257



2.7.13. POSTE DE CONCRETO DUPLO T H=9M CARGA NOMINAL 300KG INCLUSIVE ESCAVACAO, EXCLUSIVE TRANSPORTE - FORNECIMENTO E INSTALACAO

A montagem segue o manual do fabricante; Conipost ou similar.

CRITÉRIO DE MEDIÇÃO: MEDIÇÃO POR UNIDADE

2.7.14. Quadro de distribuição de embutir, em resina termoplástica, para até 03 disjuntores, sem barramento, padrão DIN, exclusive disjuntores

Fixação dos quadros em parede de alvenaria:

Os quadros de embutir são providos de aberturas para encaixe dos eletrodutos em todas as faces (laterais e fundo), sendo as pastilhas DN 25 e 32 preparadas para receber eletrodutos Tigreflex ou Eletrodutos Rígidos, bastando destacá-las. Todas as entradas possuem pontos de interferência para travamento dos eletrodutos;

- Passo 1: Após definir quais serão as aberturas para ligação dos eletrodutos, retire as pastilhas pressionando com os dedos e conecte os eletrodutos por simples encaixe;
- Passo 2: Fixe o quadro no local previsto em projeto, conectando os respectivos eletrodutos; **IMPORTANTE:** considere o nível da alvenaria, deixando espaço para posterior acabamento com reboco.

Fixação dos quadros em paredes Dry Wall:

- Passo 1: Utilize os 4 pontos em relevo do fundo do quadro para fazer a marcação na placa de gesso, no local pré-definido em projeto;
- Passo 2: Identificando o local, pressione com firmeza a caixa contra a placa. Utilize as 4 marcas deixadas na placa como gabarito para iniciar o recorte;
- Passo 3: Com o auxílio de uma furadeira equipada com serra-copo 60mm, faça 4 recortes na placa. Termine a abertura com serrote ou serra tico-tico. Concluído o recorte, comece a instalação do quadro.
- Passo 4: Para fixar o quadro de distribuição na placa, utilize os 4 fixadores para Dry Wall que acompanham o produto. Encaixe os fixadores nos suportes existentes nas laterais do quadro. Utilize a posição A para 1 placa de gesso, e a posição B para 2 placas;

Lucas de Sousa Araújo
Lucas de Sousa Araújo
Engº Civil
CREA-PI: 1918741257



- Passo 5: Termine a fixação parafusando a placa e os fixadores para Dry Wall. Utilize os rasgos existentes na borda do quadro como orientação de posicionamento dos fixadores. Caso preferir, parafuse os fixadores para Dry Wall direto no montante; **IMPORTANTE:** Certifique-se que o quadro ficou nivelado com a placa.

CRITÉRIO DE MEDIÇÃO: MEDIÇÃO POR UNIDADE

2.7.15. DISJUNTOR BIPOLAR TIPO DIN, CORRENTE NOMINAL DE 10A - FORNECIMENTO E INSTALAÇÃO. AF_10/2020

Encaixa-se o terminal à extremidade do cabo do circuito a ser ligado; após o cabo e o terminal estarem prontos, o parafuso do pólo do disjuntor é desencaixado; coloca-se o terminal no pólo; O parafuso é recolocado, fixando o terminal ao disjuntor.

CRITÉRIO DE MEDIÇÃO: MEDIÇÃO POR UNIDADE

2.7.16. ELETRODUTO DE PVC RIGIDO ROSCAVEL DN 15MM (1/2") INCL CONEXOES, FORNECIMENTO E INSTALACAO

Primeiro, fixe o tubo à morsa, evitando que ele seja ovalizado, para não resultar em uma rosca imperfeita; Corte o tubo no esquadro e remova as rebarbas, medindo em seguida o comprimento máximo da rosca a ser feita para evitar abertura em excesso; encaixe o tubo na tarraxa pelo lado da guia, girando 1 volta para direita e $\frac{1}{4}$ de volta para a esquerda, repetindo a operação até obter a rosca no comprimento desejado; Em concreto armado: devem ser colocados de modo a evitar a sua deformação durante a concretagem, deve-se fechar as caixas de luz e extremidades dos eletrodutos com materiais que impeçam a entrada de argamassa durante concretagem. Sobre a execução da instalação elétrica deve ser realizada a passagem dos fios somente após a conclusão da instalação dos eletrodutos, respectivas caixas de luz, quadros, caixas de passagem e outros serviços de obra.

CRITÉRIO DE MEDIÇÃO: MEDIÇÃO POR METRO LINEAR

Lucas de Sousa Araújo
Lucas de Sousa Araújo
Engº Civil
CREA-PI: 1918781257



2.8. DIVERSOS

2.8.1. ALAMBRADO PARA QUADRA POLIESPORTIVA, ESTRUTURADO POR TUBOS DE AÇO GALVANIZADO, (MONTANTES COM DIÂMETRO 2", TRAVESSAS E ESCORAS COM DIÂMETRO 1 ¼"), COM TELA DE ARAME GALVANIZADO, FIO 10 BWG E MALHA QUADRADA 5X5CM (EXCETO MURETA), INCLUSIVE PINTURA. AF_03/2021

- Conferir medidas na obra;
- Cortar os tubos da estrutura do alambrado, conforme projeto;
- Lixar perfeitamente todas as linhas de cortes, eliminando todas as rebarbas;
- Chumbar os montantes na base com concreto;
- Soldar os travamentos horizontais e escoramento do alambrado, conforme projeto;
- Lixar os pontos de solda, eliminando os excessos;
- Após execução da estrutura tubular, posicionar a tela e fixá-la com amarração de arame em todas as malhas.

CRITÉRIO DE MEDIÇÃO: MEDIÇÃO POR METRO QUADRADO

2.8.2. Poste oficial para volei em aço galvanizado d=3", c/esticador e catraca

Fixação através de encaixe em furo na quadra (acompanha tubo para chumbamento)

CRITÉRIO DE MEDIÇÃO: MEDIÇÃO POR PARES

2.8.3. Rede para volei profissional, em nylon e com medidor de altura

Rede Oficial para Voleibol Fabricada na cor Preta Medidas: 1 m altura x 9,50 m largura Fio 2,0 em polietileno (Nylon) Torcido Malha 10 x 10 cm Faixa Superior e Inferior na cor Branca em Algodão Acompanha corda guia para instalação da rede e ilhós metálicos.

CRITÉRIO DE MEDIÇÃO: MEDIÇÃO POR UNIDADE

2.8.4. Estrutura metálica fixa, p/ tabela em aço com aro e cesta p/ basquete, padrão oficial, em tubo galvanizado d=5" – instalada

Lucas de Sousa Araújo
Lucas de Sousa Araújo
Engº Civil
CREA-PI: 1918791257



A tabela de basquete oficial, medindo 1,80 m x 1,05 m, em compensado naval especial, com colagem fenólica, espessura mínima de 20 mm, com pintura em esmalte sintético em toda a sua extensão, com aro de ferro redondo, com suporte para fixação à tabela e suporte para fixação [amarração] da rede de nylon da cesta. Tabela com cesto (L 180cm x H 105cm): - Tabela em chapa de compensado com colagem fenólica, e=20mm e requadro com perfil metálico galvanizado “U” ou “L”; Aro com diâmetro interno de 450mm em barra redonda galvanizada de 16mm\varnothing

CRITÉRIO DE MEDIÇÃO: MEDIÇÃO POR PARES

2.8.5. Traves oficial para futebol de salão 3x2m em aço galv.3", com requadro e redes de polietileno fio 4mm (conjunto p/futsal)

Trave removível para futebol de salão, de acordo com as dimensões oficiais (3,00x2,00x1,00m), fabricada com tubos redondos de aço galvanizado provida de ganchos para fixação da rede, fornecida com acabamento em esmalte sintético.

CRITÉRIO DE MEDIÇÃO: MEDIÇÃO POR PARES

2.8.6. CORRIMÃO SIMPLES, DIÂMETRO EXTERNO = 1 1/2", EM ALUMÍNIO. AF_04/2019_P

- Conferir medidas na obra;
- Fazer as marcações nas paredes e fixar os suportes utilizando os parafusos com bucha de nylon;
- Cortar e perfurar o corrimão, conforme projeto;
- Lixar as linhas de corte e perfuração, eliminando as rebarbas;
- Soldar o corrimão sobre os suportes;
- Soldar as emendas entre os trechos de corrimão;
- Lixar perfeitamente as soldas, retirando o excesso;
- As extremidades dos corrimãos devem ser finalizadas em curva, sem emenda e avançando 30 cm em relação ao início e ao término da escada ou da rampa.

CRITÉRIO DE MEDIÇÃO: MEDIÇÃO POR METRO LINEAR

Lucas de Sousa Araújo
Lucas de Sousa Araújo
Engº Civil
CREA-PI 1918781257



3. LIMPEZA FINAL DA OBRA

3.1. MOVIMENTAÇÃO DE TERRA TRANSPORTE COM CAMINHÃO BASCULANTE DE 6 M³, EM VIA URBANA PAVIMENTADA, DMT ATÉ 30 KM (UNIDADE: M3XKM). AF_07/2020

Será medido pelo produto do metro cúbico do material, aferido no caminhão, e a distância percorrida, sendo a distância de transporte considerada desde o local de remoção até o local de despejo (M³ x km). O item remunera o fornecimento de caminhão basculante, com caçamba reforçada, e a mão-de-obra necessária para a execução do serviço de transporte do material, para distâncias até 30,0 quilômetros. Remunera também o retorno do veículo descarregado.

CRITÉRIO DE MEDIÇÃO: MEDIÇÃO POR METRO CÚBICO X QUILÔMETRO

3.2. CARGA MANUAL DE ENTULHO EM CAMINHAO BASCULANTE 6 M3

RECOMENDAÇÕES: Não exceder a carga máxima do caminhão, para evitar o deslizamento e/ou queda de material no translado. OBS.: A remoção de todo o entulho e detritos provenientes das demolições serão executados e transportados em um caminhão próprio da empresa credenciada pela Prefeitura, e posteriormente destinados a um aterro também credenciado pela mesma.

CRITÉRIO DE MEDIÇÃO: MEDIÇÃO POR METRO CÚBICO

Lucas de Sousa Araújo
Lucas de Sousa Araújo
Engº Civil
CREA-PI: 1918701257

RELATÓRIO FOTOGRÁFICO

Município: Currais/PI

Projeto: CONSTRUÇÃO DE UMA QUADRA POLIESPORTIVA NA UNIDADE ESCOLAR MARCO A. A. COSTA, LOCALIDADE PARÁ BATINS, ZONA RURAL DO MUNICÍPIO DE CURRAIS-PI.

Etapa: antes da realização da obra
 durante a realização da obra
 após a realização da obra



1) Localização: Localidade Pará Batins, Zona Rural do município de Currais-PI.



2) Localização: Localidade Pará Batins, Zona Rural do município de Currais-PI.

Lucas de Sousa Araújo
Lucas de Sousa Araújo
Engº Civil
CREA-PI: 1918701257

RELATÓRIO FOTOGRÁFICO

Município: Currais/PI

Projeto: CONSTRUÇÃO DE UMA QUADRA POLIESPORTIVA NA UNIDADE ESCOLAR MARCO A. A. COSTA, LOCALIDADE PARÁ BATINS, ZONA RURAL DO MUNICÍPIO DE CURRAIS-PI.

Etapa: antes da realização da obra
 durante a realização da obra
 após a realização da obra



3) Localização: Localidade Pará Batins, Zona Rural do município de Currais-PI.



4) Localização: Localidade Pará Batins, Zona Rural do município de Currais-PI.

Lucas de Sousa Araújo
Lucas de Sousa Araújo
Engº Civil
CREA-PI 1918791257

RELATÓRIO FOTOGRÁFICO

Município: Currais/PI

Projeto: CONSTRUÇÃO DE UMA QUADRA POLIESPORTIVA NA UNIDADE ESCOLAR MARCO A. A. COSTA, LOCALIDADE PARÁ BATINS, ZONA RURAL DO MUNICÍPIO DE CURRAIS-PI.

Etapa: antes da realização da obra
 durante a realização da obra
 após a realização da obra



5) Localização: Localidade Pará Batins, Zona Rural do município de Currais-PI.



6) Localização: Localidade Pará Batins, Zona Rural do município de Currais-PI.

Lucas de Sousa Araújo
Lucas de Sousa Araújo
Engº Civil
CREA-PI: 1918791257



Obra
CONSTRUÇÃO DE UMA QUADRA POLIESPORTIVA NA UNIDADE ESCOLAR
MARCO A. A. COSTA, LOCALIDADE PARÁ BATINS, ZONA RURAL DO
MUNICÍPIO DE CURRAIS-PI

Bancos
SINAPI - 12/2023 - Piauí
SBC - 02/2024 - Piauí
SICRO3 - 10/2023 - Piauí
ORSE - 12/2023 - Sergipe
SEINFRA - 028 - Ceará

B.D.I.
26,85%

Encargos Sociais
Não Desonerado: embutido nos preços unitário dos insumos de mão
de obra, de acordo com as bases.

Planilha Orçamentária Resumida

Item	Descrição	Total	Peso (%)
1	SERVIÇOS PRELIMINARES	10.127,33	2,59 %
3	TERRAPLANAGEM	9.763,43	2,50 %
4	QUADRA POLIESPORTIVA	365.983,63	93,70 %
7	SERVIÇOS FINAIS	4.734,72	1,21 %

Total sem BDI
Total do BDI

307.948,33
82.660,78
390.609,11

Lucas de Sousa Araújo
Lucas de Sousa Araújo
Engº Civil
CREA-PI: 1918701257



Obra
CONSTRUÇÃO DE UMA QUADRA POLIESPORTIVA NA UNIDADE ESCOLAR MARCO A. A. COSTA, LOCALIDADE PARÁ BATINS, ZONA RURAL DO MUNICÍPIO DE CURRAIS-PI

Bancos
SINAPI - 12/2023 - Piauí
SBC - 02/2024 - Piauí
SICRO3 - 10/2023 - Piauí
ORSE - 12/2023 - Sergipe
SEINFRA - 028 - Ceará

B.D.I.
26,85%

Encargos Sociais
Não Desonerado: embutido nos preços unitário dos insumos de mão de obra, de acordo com as bases.

Orçamento Sintético

Item	Código	Banco	Descrição	Und	Quant.	Valor Unit	Valor Unit com BDI	Total	Peso (%)
1			SERVIÇOS PRELIMINARES					10,127.33	2.59 %
1.1	103689	SINAPI	FORNECIMENTO E INSTALAÇÃO DE PLACA DE OBRA COM CHAPA GALVANIZADA E ESTRUTURA DE MADEIRA. AF_03/2022_PS	m²	6.48	310.60	394.00	2,553.12	0.65 %
1.4	012689	SBC	MOBILIZACAO E DESMOBILIZACAO DE CANTEIRO	UN	1	5,971.00	7,574.21	7,574.21	1.94 %
3			TERRAPLANAGEM					9,763.43	2.50 %
3.1	9164	ORSE	Locação topográfica com nivelamento de seções transversais de serviços de terraplanagem, inclusive conferências	m	96	4.66	5.91	567.36	0.15 %
3.2	C0928	SEINFRA	CORTE E ATERRO COMPENSADO	m³	341.91	9.03	11.45	3,914.87	1.00 %
3.3	C1630	SEINFRA	LOCAÇÃO DA OBRA - EXECUÇÃO DE GABARITO	m²	540	7.71	9.78	5,281.20	1.35 %
4			QUADRA POLIESPORTIVA					365,983.63	93.70 %
4.1	100576	SINAPI	REGULARIZAÇÃO E COMPACTAÇÃO DE SUBLEITO DE SOLO PREDOMINANTEMENTE ARGILOSO. AF_11/2019	m²	540	2.53	3.21	1,733.40	0.44 %
4.2	93358	SINAPI	ESCAVAÇÃO MANUAL DE VALA COM PROFUNDIDADE MENOR OU IGUAL A 1,30 M. AF_02/2021	m³	24	79.91	101.37	2,432.88	0.62 %
4.3	93382	SINAPI	REATERRO MANUAL DE VALAS, COM COMPACTADOR DE SOLOS DE PERCUSSÃO. AF_08/2023	m³	12	23.97	30.41	364.92	0.09 %
4.4	94342	SINAPI	ATERRO MANUAL DE VALAS COM AREIA PARA ATERRO. AF_08/2023	m³	48	82.99	105.27	5,052.96	1.29 %
4.5	100977	SINAPI	CARGA, MANOBRA E DESCARGA DE SOLOS E MATERIAIS GRANULARES EM CAMINHÃO BASCULANTE DE 6 M³ - CARGA COM ESCAVADEIRA HIDRÁULICA (ÇAÇAMBA DE 1.20 M³ / 155 HP) E DESCARGA LIVRE (UNIDADE: M3). AF_07/2020	m³	540	7.52	9.54	5,151.60	1.32 %
4.6	97914	SINAPI	TRANSPORTE COM CAMINHÃO BASCULANTE DE 6 M³, EM VIA URBANA PAVIMENTADA, DMT ATÉ 30 KM (UNIDADE: M3XKM). AF_07/2020	M3XKM	5400	2.92	3.70	19,980.00	5.12 %
4.7	103800	SINAPI	PEDRA ARGAMASSADA COM CIMENTO E AREIA 1:3, 40% DE ARGAMASSA EM VOLUME - AREIA E PEDRA DE MÃO COMERCIAIS - FORNECIMENTO E ASSENTAMENTO. AF_08/2022	m³	8.64	658.04	834.72	7,211.98	1.85 %
4.9	102474	SINAPI	CONCRETO FCK = 15MPA, TRAÇÃO 1:3:4:3:4 (EM MASSA SECA DE CIMENTO/ AREIA MÉDIA/ SEIXO ROLADO) - PREPARO MECÂNICO COM BETONEIRA 400 L. AF_05/2021	m³	8.64	904.65	1,147.55	9,914.83	2.54 %
4.10	104110	SINAPI	ARMAÇÃO DE PILAR OU VIGA DE ESTRUTURA DE CONCRETO ARMADO EMBUTIDA EM ALVENARIA DE VEDAÇÃO UTILIZANDO AÇO CA-50 DE 6,3 MM - MONTAGEM. AF_06/2022	KG	1376	18.54	23.52	32,363.52	8.29 %
4.11	92427	SINAPI	MONTAGEM E DESMONTAGEM DE FÓRMA DE PILARES RETANGULARES E ESTRUTURAS SIMILARES, PÉ-DIREITO SIMPLES, EM CHAPA DE MADEIRA COMPENSADA RESINADA, 8 UTILIZAÇÕES. AF_09/2020	m²	22.5	62.96	79.86	1,796.85	0.46 %
4.12	92463	SINAPI	MONTAGEM E DESMONTAGEM DE FÓRMA DE VIGA, ESCORAMENTO COM GARFO DE MADEIRA, PÉ-DIREITO SIMPLES, EM CHAPA DE MADEIRA RESINADA, 8 UTILIZAÇÕES. AF_09/2020	m²	18	125.40	159.07	2,863.26	0.73 %
4.13	103670	SINAPI	LANÇAMENTO COM USO DE BALDES, ADENSAMENTO E ACABAMENTO DE CONCRETO EM ESTRUTURAS. AF_02/2022	m³	8.64	278.25	352.96	3,049.57	0.78 %
4.14	103326	SINAPI	ALVENARIA DE VEDAÇÃO DE BLOCOS CERÂMICOS FURADOS NA VERTICAL DE 19X19X39 CM (ESPESSURA 19 CM) E ARGAMASSA DE ASSENTAMENTO COM PREPARO EM BETONEIRA. AF_12/2021	m²	231	90.00	114.17	26,373.27	6.75 %
4.15	87894	SINAPI	CHAPISCO APLICADO EM ALVENARIA (SEM PRESENÇA DE VÃOS) E ESTRUTURAS DE CONCRETO DE FACHADA, COM COLHER DE PEDREIRO. ARGAMASSA TRAÇÃO 1:3 COM PREPARO EM BETONEIRA 400L. AF_10/2022	m²	231	6.84	8.68	2,005.08	0.51 %
4.16	87792	SINAPI	EMBOÇO OU MASSA ÚNICA EM ARGAMASSA TRAÇÃO 1:2:8, PREPARO MECÂNICO COM BETONEIRA 400 L, APLICADA MANUALMENTE EM PANOS CEGOS DE FACHADA (SEM PRESENÇA DE VÃOS), ESPESSURA DE 25 MM. AF_08/2022	m²	231	40.77	51.72	11,947.32	3.06 %
4.17	94962	SINAPI	CONCRETO MAGRO PARA LASTRO, TRAÇÃO 1:4,5:4,5 (EM MASSA SECA DE CIMENTO/ AREIA MÉDIA/ BRITA 1) - PREPARO MECÂNICO COM BETONEIRA 400 L. AF_05/2021	m³	16.2	509.77	646.64	10,475.57	2.68 %
4.18	88477	SINAPI	CONTRAPISO COM ARGAMASSA AUTONIVELANTE, APLICADO SOBRE LAJE, ADERIDO, ESPESSURA 3CM. AF_07/2021	m²	540	30.36	38.51	20,795.40	5.32 %
4.19	104162	SINAPI	PISO EM GRANILITE, MARMORITE OU GRANITINA EM AMBIENTES INTERNOS, COM ESPESSURA DE 8 MM, INCLUSO MISTURA EM BETONEIRA, COLOCAÇÃO DAS JUNTAS, APLICAÇÃO DO PISO, 4 POLIMENTOS COM POLITRIZ, ESTUCAMENTO, SELADOR E CERA. AF_06/2022	m²	540	107.42	136.26	73,580.40	18.84 %
4.20	2296	ORSE	Pintura para exteriores, sobre paredes, com lixamento, aplicação de 01 demão de selador acrílico, 01 demão de textura acrílica branca e 02 demãos de tinta acrílica convencional	m²	231	40.71	51.64	11,928.84	3.05 %
4.23	102506	SINAPI	PINTURA DE DEMARCAÇÃO DE QUADRA POLIESPORTIVA COM TINTA EPOXI, E = 5 CM, APLICAÇÃO MANUAL. AF_05/2021	M	192	10.35	13.13	2,520.96	0.65 %
4.24	102491	SINAPI	PINTURA DE PISO COM TINTA ACRÍLICA, APLICAÇÃO MANUAL, 2 DEMÃOS, INCLUSO FUNDO PREPARADOR. AF_05/2021	m²	540	19.17	24.32	13,132.80	3.36 %

Lucas de Sousa Araújo
Lucas de Sousa Araújo
Engº Civil
CREA-PI: 1918791257

4.25	102364	SINAPI	ALAMBRADO PARA QUADRA POLIESPORTIVA, ESTRUTURADO POR TUBOS DE AÇO GALVANIZADO, (MONTANTES COM DIÂMETRO 2", TRAVESSAS E ESCORAS COM DIÂMETRO 1 ¼), COM TELA DE ARAME GALVANIZADO, FIO 10 BWG E MALHA QUADRADA 5X5CM (EXCETO MURETA). AF_03/2021	m²	240	189.21	240.01	57,602.40	14.75 %
4.26	10069	ORSE	Traves oficial para futebol de salão 3x2m em aço galv. 3", com requadro e redes de polietileno fio 4mm (conjunto p/futsal)	par	1	4,483.43	5,687.23	5,687.23	1.46 %
4.31	101938	SINAPI	CAIXA DE PROTEÇÃO PARA MEDIDOR MONOFÁSICO DE EMBUTIR - FORNECIMENTO E INSTALAÇÃO. AF_10/2020	UN	1	112.71	142.97	142.97	0.04 %
4.32	101946	SINAPI	QUADRO DE MEDIÇÃO GERAL DE ENERGIA PARA 1 MEDIDOR DE SOBREPOR - FORNECIMENTO E INSTALAÇÃO. AF_10/2020	UN	1	161.49	204.85	204.85	0.05 %
4.35	83396	SINAPI	POSTE DE CONCRETO DUPLO T H=9M CARGA NOMINAL 300KG INCLUSIVE ESCAVACAO, EXCLUSIVE TRANSPORTE - FORNECIMENTO E INSTALACAO	UN	5	1,550.71	1,967.08	9,835.40	2.52 %
4.36	100952	SINAPI	TRANSPORTE COM CAMINHÃO CARROCERIA COM GUINDAUTO (MUNCK), MOMENTO MÁXIMO DE CARGA 11,7 TM, EM VIA URBANA PAVIMENTADA, DMT ATÉ 30KM (UNIDADE: TXKM). AF_07/2020	TXKM	1426.3	2.81	3.56	5,077.63	1.30 %
4.37	93660	SINAPI	DISJUNTOR BIPOLAR TIPO DIN, CORRENTE NOMINAL DE 10A - FORNECIMENTO E INSTALAÇÃO. AF_10/2020	UN	2	62.37	79.12	158.24	0.04 %
4.39	12238	ORSE	Quadro de distribuição de embutir, em resina termoplástica, para até 03 disjuntores, sem barramento, padrão DIN, exclusive disjuntores	un	1	57.53	72.98	72.98	0.02 %
4.39	92982	SINAPI	CABO DE COBRE FLEXÍVEL ISOLADO, 16 MM², ANTI-CHAMA 0,6/1,0 KV, PARA DISTRIBUIÇÃO - FORNECIMENTO E INSTALAÇÃO. AF_12/2015	M	500	15.64	19.84	9,920.00	2.54 %
4.40	13537	ORSE	Refletor modular de Led linear para campo ou quadra, 200W, IP68 dúplo, módulos N2, corpo em alumínio, pintura eletrostática, proteção contra corrosão, 6500K, FP = >0.95, IRC = Ra>80. FL = 22.000 Luméns, VU = 50.000h, ângulo do feixe = 120°	un	16	238.05	301.97	4,831.52	1.24 %
4.40	97667	SINAPI	ELETRODUTO FLEXÍVEL CORRUGADO, PEAD, DN 50 (1 1/2"), PARA REDE ENTERRADA DE DISTRIBUIÇÃO DE ENERGIA ELÉTRICA - FORNECIMENTO E INSTALAÇÃO. AF_12/2021	M	500	12.26	15.55	7,775.00	1.99 %
7			SERVIÇOS FINAIS					4,734.72	1.21 %
7.1	C3447	SEINFRA	LIMPEZA DE PISO EM ÁREA URBANIZADA	m²	540	1.51	1.92	1,036.80	0.27 %
7.2	C0702	SEINFRA	CARGA MANUAL DE ENTULHO EM CAMINHÃO BASCULANTE	m³	96	30.37	38.52	3,697.92	0.95 %

Total sem BDI
Total do BDI
Total Geral

307,948.33
82,660.78
390,609.11

Lucas de Sousa Araújo
Lucas de Sousa Araújo
Engº Civil
CREA-FI: 1918791257



Obra
CONSTRUÇÃO DE UMA QUADRA POLIESPORTIVA NA UNIDADE ESCOLAR
MARCO A. A. COSTA, LOCALIDADE PARÁ BATINS, ZONA RURAL DO
MUNICÍPIO DE CURRAIS-PI

Bancos B.D.I.
SINAPI - 12/2023 - Piauí 26,85%
SBC - 02/2024 - Piauí
SICRO3 - 10/2023 - Piauí
ORSE - 12/2023 -
Sergipe
SEINFRA - 028 - Ceará

Encargos Sociais
Não Desonerado: embutido
nos preços unitário dos
insumos de mão de obra, de
acordo com as bases.

Cronograma Físico e Financeiro

Item	Descrição	Total Por Etapa	30 DIAS	60 DIAS	90 DIAS
1	SERVIÇOS PRELIMINARES	100,00%	100,00%		
		10.127,33	10.127,33		
3	TERRAPLANAGEM	100,00%	100,00%		
		9.763,43	9.763,43		
4	QUADRA POLIESPORTIVA	100,00%	30,00%	35,00%	35,00%
		365.983,63	109.795,09	128.094,27	128.094,27
7	SERVIÇOS FINAIS	100,00%			100,00%
		4.734,72			4.734,72
Porcentagem			33,2%	32,79%	34,01%
Custo			129.685,85	128.094,27	132.828,99
Porcentagem Acumulado			33,2%	65,99%	100,0%
Custo Acumulado			129.685,84	257.780,11	390.609,11

Lucas de Sousa Araújo
Lucas de Sousa Araújo
Engº Civil
CREA-PI: 1918781257



Obra
CONSTRUÇÃO DE UMA QUADRA POLIESPORTIVA NA UNIDADE
ESCOLAR MARCO A. A. COSTA, LOCALIDADE PARÁ BATINS, ZONA
RURAL DO MUNICÍPIO DE CURRAIS-PI

Memória de Cálculo

Item	Descrição	Und	Quant.	Memória de Cálculo
1	SERVIÇOS PRELIMINARES			
1.1	FORNECIMENTO E INSTALAÇÃO DE PLACA DE OBRA COM CHAPA GALVANIZADA E ESTRUTURA DE MADEIRA. AF_03/2022_PS	m ²	6,48	= 3,60m X 1,80m= 6,48 m ²
1.4	MOBILIZAÇÃO E DESMOBILIZAÇÃO DE CANTEIRO	UN	1,0	= 1 UNIDADE
3	TERRAPLANAGEM			
3.1	Locação topográfica com nivelamento de seções transversais de serviços de terraplenagem, inclusive conferências	m	96,0	= 30m + 30m + 18m + 18m= 96m
3.2	CORTE E ATERRO COMPENSADO	m ³	341,91	= QUADRO DE VOLUME EM ANEXO
3.3	LOCAÇÃO DA OBRA - EXECUÇÃO DE GABARITO	m ²	540,0	= 30m X 18m= 540,00 m ²
4	QUADRA POLIESPORTIVA			
4.1	REGULARIZAÇÃO E COMPACTAÇÃO DE SUBLEITO DE SOLO PREDOMINANTEMENTE ARGILOSO. AF_11/2019	m ²	540,0	= 30m X 18m= 540,00 m ²
4.2	ESCAVAÇÃO MANUAL DE VALA COM PROFUNDIDADE MENOR OU IGUAL A 1,30 M. AF_02/2021	m ³	24,0	= (30m + 30m + 18m + 18m) x 0,5m x 0,5m= 24,00 m ³
4.3	REATERRO MANUAL DE VALAS, COM COMPACTADOR DE SOLOS DE PERCUSSÃO. AF_08/2023	m ³	12,0	= (30m + 30m + 18m + 18m) x 0,5m x 0,5m x 0,5= 12,00 m ³
4.4	ATERRO MANUAL DE VALAS COM AREIA PARA ATERRO. AF_08/2023	m ³	48,0	= (30m + 30m + 18m + 18m) x 0,5m= 48,00 m ³
4.5	CARGA, MANOBRA E DESCARGA DE SOLOS E MATERIAIS GRANULARES EM CAMINHÃO BASCULANTE 6 M ³ - CARGA COM ESCAVADEIRA HIDRÁULICA (CAÇAMBA DE 1,20 M ³ / 155 HP) E DESCARGA LIVRE (UNIDADE: M3). AF_07/2020	m ³	540,0	= (30m x 18m x 1,00m)= 540,00 m ³
4.6	TRANSPORTE COM CAMINHÃO BASCULANTE DE 6 M ³ , EM VIA URBANA PAVIMENTADA, DMT ATÉ 30 KM (UNIDADE: M3XKM). AF_07/2020	M3X KM	5.400,0	= 540,00 m ³ x 10km= 5400 m ³ X Km
4.7	PEDRA ARGAMASSADA COM CIMENTO E AREIA 1:3, 40% DE ARGAMASSA EM VOLUME - AREIA E PEDRA DE MÃO COMERCIAIS - FORNECIMENTO E ASSENTAMENTO. AF_08/2022	m ³	8,64	= (30m + 30m + 18m + 18m) x 0,30m x 0,30m= 8,64 m ³
4.9	CONCRETO FCK = 15MPA, TRAÇO 1:3,4:3,4 (EM MASSA SECA DE CIMENTO/ AREIA MÉDIA/ SEIXO ROLADO) - PREPARO MECÂNICO COM BETONEIRA 400 L. AF_05/2021	m ³	8,64	= (30m + 30m + 18m + 18m) x 0,30m x 0,30m= 8,64 m ³
4.10	ARMAÇÃO DE PILAR OU VIGA DE ESTRUTURA DE CONCRETO ARMADO EMBUTIDA EM ALVENARIA DE VEDAÇÃO UTILIZANDO AÇO CA-50 DE 6,3 MM - MONTAGEM. AF_06/2022	KG	1.376,0	= 0,3m x 96m x 30,08 kg/m= 866,31 kg
4.11	MONTAGEM E DESMONTAGEM DE FÔRMA DE PILARES RETANGULARES E ESTRUTURAS SIMILARES, PÉ-DIREITO SIMPLES, EM CHAPA DE MADEIRA COMPENSADA RESINADA, 8 UTILIZAÇÕES. AF_09/2020	m ²	22,5	= 75 un x 1m x 0,3m= 22,50 m ²
4.12	MONTAGEM E DESMONTAGEM DE FÔRMA DE VIGA, ESCORAMENTO COM GARFO DE MADEIRA, PÉ-DIREITO SIMPLES, EM CHAPA DE MADEIRA RESINADA, 8 UTILIZAÇÕES. AF_09/2020	m ²	18,0	= 60 un x 1m x 0,3m= 18,00 m ²
4.13	LANÇAMENTO COM USO DE BALDES, ADENSAMENTO E ACABAMENTO DE CONCRETO EM ESTRUTURAS. AF_02/2022	m ³	8,64	= (30m + 30m + 18m + 18m) x 0,30m x 0,30m= 8,64 m ³
4.14	ALVENARIA DE VEDAÇÃO DE BLOCOS CERÂMICOS FURADOS NA VERTICAL DE 19X19X39 CM (ESPESSURA 19 CM) E ARGAMASSA DE ASSENTAMENTO COM PREPARO EM BETONEIRA. AF_12/2021	m ²	231,0	= 96m ² + 60m ² + 45m ² + 30m ² = 231,00 m ²
4.15	CHAPISCO APLICADO EM ALVENARIA (SEM PRESENÇA DE VÃOS) E ESTRUTURAS DE CONCRETO DE FACHADA, COM COLHER DE PEDREIRO. ARGAMASSA TRAÇO 1:3 COM PREPARO EM BETONEIRA 400L. AF_10/2022	m ²	231,0	= 96m ² + 60m ² + 45m ² + 30m ² = 231,00 m ²
4.16	EMBOÇO OU MASSA ÚNICA EM ARGAMASSA TRAÇO 1:2:8, PREPARO MECÂNICO COM BETONEIRA 400 L, APLICADA MANUALMENTE EM PANOS CEGOS DE FACHADA (SEM PRESENÇA DE VÃOS), ESPESSURA DE 25 MM. AF_08/2022	m ²	231,0	= 96m ² + 60m ² + 45m ² + 30m ² = 231,00 m ²
4.17	CONCRETO MAGRO PARA LASTRO, TRAÇO 1:4,5:4,5 (EM MASSA SECA DE CIMENTO/ AREIA MÉDIA/ BRITA 1) - PREPARO MECÂNICO COM BETONEIRA 400 L. AF_05/2021	m ³	16,2	= 30m x 18m x 0,03m= 16,20 m ³
4.18	CONTRAPISO COM ARGAMASSA AUTONIVELANTE, APLICADO SOBRE LAJE, ADERIDO, ESPESSURA 3CM. AF_07/2021	m ²	540,0	= 30m X 18m= 540,00 m ²
4.19	PISO EM GRANILITE, MARMORITE OU GRANITINA EM AMBIENTES INTERNOS, COM ESPESSURA DE 8 MM, INCLUSIVE MISTURA EM BETONEIRA, COLOCAÇÃO DAS JUNTAS, APLICAÇÃO DO PISO, 4 POLIMENTOS COM POLITRIZ, ESTUCAMENTO, SELADOR E CERA. AF_06/2022	m ²	540,0	= 30m X 18m= 540,00 m ²
4.20	Pintura para exteriores, sobre paredes, com lixamento, aplicação de 01 demão de selador acrílico, 01 demão de textura acrílica branca e 02 demãos de tinta acrílica convencional	m ²	231,0	= 96m ² + 60m ² + 45m ² + 30m ² = 231,00 m ²

Lucas de Sousa Araújo
Lucas de Sousa Araújo
Eng^o Civil
CREA-PI: 1918791257

4.23	PINTURA DE DEMARCAÇÃO DE QUADRA POLIESPORTIVA COM TINTA EPÓXI, E = 5 CM, APLICAÇÃO MANUAL. AF_05/2021	M	192,0	= 192 metros
4.24	PINTURA DE PISO COM TINTA ACRÍLICA, APLICAÇÃO MANUAL, 2 DEMÃOS, INCLUSO FUNDO PREPARADOR. AF_05/2021	m²	540,0	= 30m X 18m= 540,00 m²
4.25	ALAMBRADO PARA QUADRA POLIESPORTIVA, ESTRUTURADO POR TUBOS DE AÇO GALVANIZADO, (MONTANTES COM DIÂMETRO 2", TRAVESSAS E ESCORAS COM DIÂMETRO 1 ¼), COM TELA DE ARAME GALVANIZADO, FIO 10 BWG E MALHA QUADRADA 5X5CM (EXCETO MURETA). AF_03/2021	m²	240,0	= ((30m + 30m) x 2m) + ((15m + 15m) x 4m)= 240,00 m²
4.26	Traves oficial para futebol de salão 3x2m em aço galv.3", com requadro e redes de polietileno fio 4mm (conjunto p/futsal)	par	1,0	= 1 par
4.31	CAIXA DE PROTEÇÃO PARA MEDIDOR MONOFÁSICO DE EMBUTIR - FORNECIMENTO E INSTALAÇÃO. AF_10/2020	UN	1,0	= 1 unidade
4.32	QUADRO DE MEDIÇÃO GERAL DE ENERGIA PARA 1 MEDIDOR DE SOBREPOR - FORNECIMENTO E INSTALAÇÃO. AF_10/2020	UN	1,0	= 1 unidade
4.35	POSTE DE CONCRETO DUPLO T H=9M CARGA NOMINAL 300KG INCLUSIVE ESCAVACAO, EXCLUSIVE TRANSPORTE - FORNECIMENTO E INSTALACAO	UN	5,0	= 5 unidades
4.36	TRANSPORTE COM CAMINHÃO CARROCERIA COM GUINDAUTO (MUNCK), MOMENTO MÁXIMO DE CARGA 11,7 TM, EM VIA URBANA PAVIMENTADA, DMT ATÉ 30KM (UNIDADE: TXKM). AF_07/2020	TXK M	1.426,3	= 0,3T x 120km x 5 postes= 180 TxKM
4.37	DISJUNTOR BIPOLAR TIPO DIN, CORRENTE NOMINAL DE 10A - FORNECIMENTO E INSTALAÇÃO. AF_10/2020	UN	2,0	= 2 unidades
4.39	Quadro de distribuição de embutir, em resina termoplástica, para até 03 disjuntores, sem barramento, padrão DIN, exclusive disjuntores	un	1,0	= 2 unidades
4.39	CABO DE COBRE FLEXÍVEL ISOLADO, 16 MM², ANTI-CHAMA 0,6/1,0 KV, PARA DISTRIBUIÇÃO - FORNECIMENTO E INSTALAÇÃO. AF_12/2015	M	500,0	= 5 UN X 100m= 500 m
4.40	Refletor modular de Led linear para campo ou quadra, 200W, IP68 duplo, módulos N2, corpo em alumínio, pintura eletrostática, proteção contra corrosão, 6500K, FP = >0.95, IRC = Ra>80. FL = 22.000 Luméns, VU = 50.000h, ângulo do feixe = 120º	un	16,0	= 4 postes x 4 refletores= 16 refletores
4.40	ELETRODUTO FLEXÍVEL CORRUGADO, PEAD, DN 50 (1 1/2"), PARA REDE ENTERRADA DE DISTRIBUIÇÃO DE ENERGIA ELÉTRICA - FORNECIMENTO E INSTALAÇÃO. AF_12/2021	M	500,0	= 500 metros
7	SERVIÇOS FINAIS			
7.1	LIMPEZA DE PISO EM ÁREA URBANIZADA	m²	540,0	= 30m X 18m= 540,00 m²
7.2	CARGA MANUAL DE ENTULHO EM CAMINHÃO BASCULANTE	m³	96,0	= 96 m³

Total sem BDI: R\$307.948,33

Total do BDI: R\$82.660,78

Total Geral: R\$390.609,11

Lucas de Sousa Araújo
Lucas de Sousa Araújo
Engº Civil
CREA-PI: 1018701257



Composições Analíticas com Preço Unitário
CONSTRUÇÃO DE UMA QUADRA POLIESPORTIVA NA UNIDADE ESCOLAR MARCO A. A. COSTA, LOCALIDADE PARÁ BATINS, ZONA RURAL DO MUNICÍPIO DE CURRAIS-PI

Bancos
 SINAPI - 12/2023 - Piauí
 SBC - 02/2024 - Piauí
 SICRO3 - 10/2023 - Piauí
 ORSE - 12/2023 - Sergipe
 SEINFRA - 028 - Ceará

B.D.I.
 26,85%

Encargos Sociais
 Não Desonerado: embutido nos preços unitário dos insumos de mão de obra, de acordo com as bases.

Composições Analíticas com Preço Unitário

Composições Principais

1.1	Código	Banco	Descrição	Tipo	Und	Quant.	Valor Unit	Total		
Composição	103689	SINAPI	FORNECIMENTO E INSTALAÇÃO DE PLACA DE OBRA COM CHAPA GALVANIZADA E ESTRUTURA DE MADEIRA. AF_03/2022_PS	PAVI - PAVIMENTAÇÃO	m²	1.0000000	310.60	310.60		
Composição Auxiliar	102234	SINAPI	PINTURA IMUNIZANTE PARA MADEIRA, 2 DEMÃOS. AF_01/2021	PINT - PINTURAS	m²	0.5000000	24.75	12.37		
Composição Auxiliar	88262	SINAPI	CARPINTEIRO DE FORMAS COM ENCARGOS COMPLEMENTARES	SEDI - SERVIÇOS DIVERSOS	H	0.3729000	25.64	9.56		
Composição Auxiliar	88316	SINAPI	SERVEENTE COM ENCARGOS COMPLEMENTARES	SEDI - SERVIÇOS DIVERSOS	H	1.1186000	20.20	22.59		
Insumo	00004509	SINAPI	SARRAFO *2,5 X 10* CM EM PINUS, MISTA OU EQUIVALENTE DA REGIAO - BRUTA	Material	M	3.2083000	4.79	15.36		
Insumo	00004813	SINAPI	PLACA DE OBRA (PARA CONSTRUCAO CIVIL) EM CHAPA GALVANIZADA *N. 22*, ADESIVADA, DE *2,4 X 1,2* M (SEM POSTES PARA FIXACAO)	Material	m²	1.0000000	250.00	250.00		
Insumo	00005065	SINAPI	PREGO DE ACO POLIDO COM CABECA 10 X 10 (7/8 X 17)	Material	KG	0.0113000	39.67	0.44		
Insumo	00005069	SINAPI	PREGO DE ACO POLIDO COM CABECA 17 X 27 (2 1/2 X 11)	Material	KG	0.0132000	21.25	0.28		
					MO sem LS =>	27.12	LS =>	0.00	MO com LS =>	27.12
					Valor do BDI =>	83.40			Valor com BDI =>	394.00

1.4	Código	Banco	Descrição	Tipo	Und	Quant.	Valor Unit	Total		
Composição	012689	SBC	MOBILIZACAO E DESMOBILIZACAO DE CANTEIRO	INSTALACOES PROVISORIAS	UN	1.0000000	5,971.00	5,971.00		
Composição Auxiliar	88239	SINAPI	AJUDANTE DE CARPINTEIRO COM ENCARGOS COMPLEMENTARES	SEDI - SERVIÇOS DIVERSOS	H	17.5270000	20.74	363.50		
Composição Auxiliar	88247	SINAPI	AUXILIAR DE ELETRICISTA COM ENCARGOS COMPLEMENTARES	SEDI - SERVIÇOS DIVERSOS	H	55.6740000	21.24	1,182.51		
Composição Auxiliar	88261	SINAPI	CARPINTEIRO DE ESQUADRIA COM ENCARGOS COMPLEMENTARES	SEDI - SERVIÇOS DIVERSOS	H	17.5270000	24.77	434.14		
Composição Auxiliar	88264	SINAPI	ELETRICISTA COM ENCARGOS COMPLEMENTARES	SEDI - SERVIÇOS DIVERSOS	H	27.8370000	26.34	733.22		
Composição Auxiliar	88267	SINAPI	ENCANADOR OU BOMBEIRO HIDRÁULICO COM ENCARGOS COMPLEMENTARES	SEDI - SERVIÇOS DIVERSOS	H	19.5890000	25.23	494.23		
Composição Auxiliar	88273	SINAPI	MARCEINEIRO COM ENCARGOS COMPLEMENTARES	SEDI - SERVIÇOS DIVERSOS	H	6.1860000	25.14	155.51		
Composição Auxiliar	88310	SINAPI	PINTOR COM ENCARGOS COMPLEMENTARES	SEDI - SERVIÇOS DIVERSOS	H	13.4030000	27.49	368.44		
Composição Auxiliar	88316	SINAPI	SERVEENTE COM ENCARGOS COMPLEMENTARES	SEDI - SERVIÇOS DIVERSOS	H	97.8800000	20.20	1,977.17		
Composição Auxiliar	88325	SINAPI	VIDRACEIRO COM ENCARGOS COMPLEMENTARES	SEDI - SERVIÇOS DIVERSOS	H	12.3720000	21.20	262.28		
					MO sem LS =>	4,255.02	LS =>	0.00	MO com LS =>	4,255.02
					Valor do BDI =>	1,603.21			Valor com BDI =>	7,574.21

3.1	Código	Banco	Descrição	Tipo	Und	Quant.	Valor Unit	Total		
Composição	9164	ORSE	Locação topográfica com nivelamento de seções transversais de serviços de terraplenagem, inclusive conferências	Locação de Serviços de Terraplenagem e Acompanhamento Topográfico da Mão de Obra	m	1.0000000	4.66	4.66		
Insumo	48	ORSE	Auxiliar topografia - SICRO h		h	0.1160000	21.79	2.52		
Insumo	70	ORSE	Topógrafo - SICRO h	Mão de Obra	h	0.0580000	36.96	2.14		
					MO sem LS =>	4.66	LS =>	0.00	MO com LS =>	4.66
					Valor do BDI =>	1.25			Valor com BDI =>	5.91

3.2	Código	Banco	Descrição	Tipo	Und	Quant.	Valor Unit	Total		
Composição	C0928	SEINFRA	CORTE E ATERRO COMPENSADO	ATERRO,REATERRO E COMPACTAÇÃO	m³	1.0000000	9.03	9.03		
Insumo	10779	SEINFRA	TRATOR DE ESTEIRAS C/LÁMINA E ESC. HP 155 (CHP)	Equipamento	H	0.0300000	281.22	8.43		
Insumo	12543	SEINFRA	SERVEENTE	Mão de Obra	H	0.0300000	20.26	0.60		
					MO sem LS =>	0.60	LS =>	0.00	MO com LS =>	0.60
					Valor do BDI =>	2.42			Valor com BDI =>	11.45

3.3	Código	Banco	Descrição	Tipo	Und	Quant.	Valor Unit	Total		
Composição	C1630	SEINFRA	LOCAÇÃO DA OBRA - EXECUÇÃO DE GABARITO	LOCAÇÃO DA OBRA	m²	1.0000000	7.71	7.71		
Insumo	10101	SEINFRA	ARAME GALVANIZADO N.16 BWG	Material	KG	0.0200000	21.73	0.43		
Insumo	10498	SEINFRA	CARPINTEIRO	Mão de Obra	H	0.1300000	26.86	3.49		
Insumo	11691	SEINFRA	PONTALETE / BARROTE DE 3"x3"	Material	M	0.0400000	16.09	0.64		
Insumo	11724	SEINFRA	PREGO	Material	KG	0.0120000	17.00	0.20		
Insumo	12429	SEINFRA	TABUA DE VIROLA DE 12"x 1"	Material	m²	0.0090000	36.64	0.32		
Insumo	12543	SEINFRA	SERVEENTE	Mão de Obra	H	0.1300000	20.26	2.63		
					MO sem LS =>	6.12	LS =>	0.00	MO com LS =>	6.12
					Valor do BDI =>	2.07			Valor com BDI =>	9.78

4.1	Código	Banco	Descrição	Tipo	Und	Quant.	Valor Unit	Total
Composição	100576	SINAPI	REGULARIZAÇÃO E COMPACTAÇÃO DE SUBLEITO DE SOLO PREDOMINANTEMENTE ARGILOSO. AF_11/2019	PAVI - PAVIMENTAÇÃO	m²	1.0000000	2.53	2.53

Lucas de Sousa Araújo
 Lucas de Sousa Araújo
 Engº Civil
 CREA-PI: 1918791257

Composição Auxiliar	5901	SINAPI	CAMINHÃO PIPA 10.000 L TRUCADO, PESO BRUTO TOTAL 23.000 KG, CARGA ÚTIL MÁXIMA 15.935 KG, DISTÂNCIA ENTRE EIXOS 4,8 M, POTÊNCIA 230 CV, INCLUSIVE TANQUE DE AÇO PARA TRANSPORTE DE ÁGUA - CHP DIURNO. AF_06/2014	CHOR - CUSTOS HORÁRIOS DE MÁQUINAS E EQUIPAMENTOS	CHP	0.0010000	315.54	0.31		
Composição Auxiliar	5903	SINAPI	CAMINHÃO PIPA 10.000 L TRUCADO, PESO BRUTO TOTAL 23.000 KG, CARGA ÚTIL MÁXIMA 15.935 KG, DISTÂNCIA ENTRE EIXOS 4,8 M, POTÊNCIA 230 CV, INCLUSIVE TANQUE DE AÇO PARA TRANSPORTE DE ÁGUA - CHI DIURNO. AF_06/2014	CHOR - CUSTOS HORÁRIOS DE MÁQUINAS E EQUIPAMENTOS	CHI	0.0070000	70.49	0.49		
Composição Auxiliar	5932	SINAPI	MOTONIVELADORA POTÊNCIA BÁSICA LÍQUIDA (PRIMEIRA MARCHA) 125 HP, PESO BRUTO 13032 KG, LARGURA DA LÂMINA DE 3,7 M - CHP DIURNO. AF_06/2014	CHOR - CUSTOS HORÁRIOS DE MÁQUINAS E EQUIPAMENTOS	CHP	0.0001000	261.25	0.02		
Composição Auxiliar	5934	SINAPI	MOTONIVELADORA POTÊNCIA BÁSICA LÍQUIDA (PRIMEIRA MARCHA) 125 HP, PESO BRUTO 13032 KG, LARGURA DA LÂMINA DE 3,7 M - CHI DIURNO. AF_06/2014	CHOR - CUSTOS HORÁRIOS DE MÁQUINAS E EQUIPAMENTOS	CHI	0.0080000	104.39	0.83		
Composição Auxiliar	73436	SINAPI	ROLO COMPACTADOR VIBRATÓRIO PÉ DE CARNEIRO PARA SOLOS, POTÊNCIA 80 HP, PESO OPERACIONAL SEM/COM LASTRO 7,4 / 8,8 T, LARGURA DE TRABALHO 1,68 M - CHP DIURNO. AF_02/2016	CHOR - CUSTOS HORÁRIOS DE MÁQUINAS E EQUIPAMENTOS	CHP	0.0020000	165.14	0.33		
Composição Auxiliar	88316	SINAPI	SERVEnte COM ENCARGOS COMPLEMENTARES	SEDI - SERVIÇOS DIVERSOS	H	0.0080000	20.20	0.16		
Composição Auxiliar	93244	SINAPI	ROLO COMPACTADOR VIBRATÓRIO PÉ DE CARNEIRO PARA SOLOS, POTÊNCIA 80 HP, PESO OPERACIONAL SEM/COM LASTRO 7,4 / 8,8 T, LARGURA DE TRABALHO 1,68 M - CHI DIURNO. AF_02/2016	CHOR - CUSTOS HORÁRIOS DE MÁQUINAS E EQUIPAMENTOS	CHI	0.0060000	66.61	0.39		
					MO sem LS =>	0.68	LS =>	0.00	MO com LS =>	0.68
					Valor do BDI =>	0.68	Valor com BDI =>		3.21	

4.2	Código	Banco	Descrição	Tipo	Und	Quant.	Valor Unit	Total		
Composição	93358	SINAPI	ESCAVAÇÃO MANUAL DE VALA COM PROFUNDIDADE MENOR OU IGUAL A 1,30 M. AF_02/2021	MOVT - MOVIMENTO DE TERRA	m³	1.0000000	79.91	79.91		
Composição Auxiliar	88316	SINAPI	SERVEnte COM ENCARGOS COMPLEMENTARES	SEDI - SERVIÇOS DIVERSOS	H	3.9560000	20.20	79.91		
					MO sem LS =>	54.90	LS =>	0.00	MO com LS =>	54.90
					Valor do BDI =>	21.46	Valor com BDI =>		101.37	

4.3	Código	Banco	Descrição	Tipo	Und	Quant.	Valor Unit	Total		
Composição	93382	SINAPI	REATERRO MANUAL DE VALAS, COM COMPACTADOR DE SOLOS DE PERCUSSÃO. AF_08/2023	MOVT - MOVIMENTO DE TERRA	m³	1.0000000	23.97	23.97		
Composição Auxiliar	5901	SINAPI	CAMINHÃO PIPA 10.000 L TRUCADO, PESO BRUTO TOTAL 23.000 KG, CARGA ÚTIL MÁXIMA 15.935 KG, DISTÂNCIA ENTRE EIXOS 4,8 M, POTÊNCIA 230 CV, INCLUSIVE TANQUE DE AÇO PARA TRANSPORTE DE ÁGUA - CHP DIURNO. AF_06/2014	CHOR - CUSTOS HORÁRIOS DE MÁQUINAS E EQUIPAMENTOS	CHP	0.0054000	315.54	1.70		
Composição Auxiliar	5903	SINAPI	CAMINHÃO PIPA 10.000 L TRUCADO, PESO BRUTO TOTAL 23.000 KG, CARGA ÚTIL MÁXIMA 15.935 KG, DISTÂNCIA ENTRE EIXOS 4,8 M, POTÊNCIA 230 CV, INCLUSIVE TANQUE DE AÇO PARA TRANSPORTE DE ÁGUA - CHI DIURNO. AF_06/2014	CHOR - CUSTOS HORÁRIOS DE MÁQUINAS E EQUIPAMENTOS	CHI	0.0006000	70.49	0.04		
Composição Auxiliar	88316	SINAPI	SERVEnte COM ENCARGOS COMPLEMENTARES	SEDI - SERVIÇOS DIVERSOS	H	0.7866000	20.20	15.88		
Composição Auxiliar	91533	SINAPI	COMPACTADOR DE SOLOS DE PERCUSSÃO (SOQUETE) COM MOTOR A GASOLINA 4 TEMPOS, POTÊNCIA 4 CV - CHP DIURNO. AF_08/2015	CHOR - CUSTOS HORÁRIOS DE MÁQUINAS E EQUIPAMENTOS	CHP	0.1962000	32.40	6.35		
					MO sem LS =>	14.92	LS =>	0.00	MO com LS =>	14.92
					Valor do BDI =>	6.44	Valor com BDI =>		30.41	

4.4	Código	Banco	Descrição	Tipo	Und	Quant.	Valor Unit	Total		
Composição	94342	SINAPI	ATERRO MANUAL DE VALAS COM AREIA PARA ATERRO. AF_08/2023	MOVT - MOVIMENTO DE TERRA	m³	1.0000000	82.99	82.99		
Composição Auxiliar	5901	SINAPI	CAMINHÃO PIPA 10.000 L TRUCADO, PESO BRUTO TOTAL 23.000 KG, CARGA ÚTIL MÁXIMA 15.935 KG, DISTÂNCIA ENTRE EIXOS 4,8 M, POTÊNCIA 230 CV, INCLUSIVE TANQUE DE AÇO PARA TRANSPORTE DE ÁGUA - CHP DIURNO. AF_06/2014	CHOR - CUSTOS HORÁRIOS DE MÁQUINAS E EQUIPAMENTOS	CHP	0.0054000	315.54	1.70		
Composição Auxiliar	5903	SINAPI	CAMINHÃO PIPA 10.000 L TRUCADO, PESO BRUTO TOTAL 23.000 KG, CARGA ÚTIL MÁXIMA 15.935 KG, DISTÂNCIA ENTRE EIXOS 4,8 M, POTÊNCIA 230 CV, INCLUSIVE TANQUE DE AÇO PARA TRANSPORTE DE ÁGUA - CHI DIURNO. AF_06/2014	CHOR - CUSTOS HORÁRIOS DE MÁQUINAS E EQUIPAMENTOS	CHI	0.0006000	70.49	0.04		
Composição Auxiliar	88316	SINAPI	SERVEnte COM ENCARGOS COMPLEMENTARES	SEDI - SERVIÇOS DIVERSOS	H	0.7866000	20.20	15.88		
Composição Auxiliar	91533	SINAPI	COMPACTADOR DE SOLOS DE PERCUSSÃO (SOQUETE) COM MOTOR A GASOLINA 4 TEMPOS, POTÊNCIA 4 CV - CHP DIURNO. AF_08/2015	CHOR - CUSTOS HORÁRIOS DE MÁQUINAS E EQUIPAMENTOS	CHP	0.1962000	32.40	6.35		
Insuno	00000368	SINAPI	AREIA PARA ATERRO - POSTO JAZIDA/FORNECEDOR (RETIRADO NA JAZIDA, SEM TRANSPORTE)	Material	m³	1.3889000	42.50	59.02		
					MO sem LS =>	14.92	LS =>	0.00	MO com LS =>	14.92
					Valor do BDI =>	22.28	Valor com BDI =>		105.27	

4.5	Código	Banco	Descrição	Tipo	Und	Quant.	Valor Unit	Total
Composição	100977	SINAPI	CARGA, MANOBRA E DESCARGA DE SOLOS E MATERIAIS GRANULARES EM CAMINHÃO BASCULANTE 6 M³ - CARGA COM ESCAVADEIRA HIDRÁULICA (ÇAÇAMBA DE 1,20 M³ / 155 HP) E DESCARGA LIVRE (UNIDADE: M3). AF_07/2020	TRAN - TRANSPORTES, CARGAS E DESCARGAS	m³	1.0000000	7.52	7.52
Composição Auxiliar	67826	SINAPI	CAMINHÃO BASCULANTE 6 M3 TOCO, PESO BRUTO TOTAL 16.000 KG, CARGA ÚTIL MÁXIMA 11.130 KG, DISTÂNCIA ENTRE EIXOS 5,36 M, POTÊNCIA 185 CV, INCLUSIVE CAÇAMBA METÁLICA - CHP DIURNO. AF_06/2014	CHOR - CUSTOS HORÁRIOS DE MÁQUINAS E EQUIPAMENTOS	CHP	0.0225000	184.71	4.15
Composição Auxiliar	67827	SINAPI	CAMINHÃO BASCULANTE 6 M3 TOCO, PESO BRUTO TOTAL 16.000 KG, CARGA ÚTIL MÁXIMA 11.130 KG, DISTÂNCIA ENTRE EIXOS 5,36 M, POTÊNCIA 185 CV, INCLUSIVE CAÇAMBA METÁLICA - CHI DIURNO. AF_06/2014	CHOR - CUSTOS HORÁRIOS DE MÁQUINAS E EQUIPAMENTOS	CHI	0.0185000	61.00	1.12
Composição Auxiliar	88907	SINAPI	ESCAVADEIRA HIDRÁULICA SOBRE ESTEIRAS, CAÇAMBA 1,20 M3, PESO OPERACIONAL 21 T, POTÊNCIA BRUTA 155 HP - CHP DIURNO. AF_06/2014	CHOR - CUSTOS HORÁRIOS DE MÁQUINAS E EQUIPAMENTOS	CHP	0.0042000	245.67	1.03


 Lucas de Sousa Araújo
 Engº Civil
 CREA-PI: 1918791257

Composição Auxiliar	88908	SINAPI	ESCAVADEIRA HIDRÁULICA SOBRE ESTEIRAS, CAÇAMBA 1,20 M3, PESO OPERACIONAL 21 T, POTÊNCIA BRUTA 155 HP - CHI DIURNO. AF_06/2014	CHOR - CUSTOS HORÁRIOS DE MÁQUINAS E EQUIPAMENTOS	CHI	0.0133000	92.46	1.22	
				MO sem LS =>	1.17	LS =>	0.00	MO com LS =>	1.17
				Valor do BDI =>	2.02	Valor com BDI =>		9.54	

4.6	Código	Banco	Descrição	Tipo	Und	Quant.	Valor Unit	Total	
Composição	97914	SINAPI	TRANSPORTE COM CAMINHÃO BASCULANTE DE 6 M³, EM VIA URBANA PAVIMENTADA, DMT ATÉ 30 KM (UNIDADE: M3XKM). AF_07/2020	TRAN - TRANSPORTES, CARGAS E DESCARGAS	M3XKM	1.0000000	2.92	2.92	
Composição Auxiliar	67826	SINAPI	CAMINHÃO BASCULANTE 6 M3 TOCO, PESO BRUTO TOTAL 16.000 KG, CARGA ÚTIL MÁXIMA 11.130 KG, DISTÂNCIA ENTRE EIXOS 5,36 M, POTÊNCIA 185 CV, INCLUSIVE CAÇAMBA METÁLICA - CHP DIURNO. AF_06/2014	CHOR - CUSTOS HORÁRIOS DE MÁQUINAS E EQUIPAMENTOS	CHP	0.0139000	184.71	2.56	
Composição Auxiliar	67827	SINAPI	CAMINHÃO BASCULANTE 6 M3 TOCO, PESO BRUTO TOTAL 16.000 KG, CARGA ÚTIL MÁXIMA 11.130 KG, DISTÂNCIA ENTRE EIXOS 5,36 M, POTÊNCIA 185 CV, INCLUSIVE CAÇAMBA METÁLICA - CHI DIURNO. AF_06/2014	CHOR - CUSTOS HORÁRIOS DE MÁQUINAS E EQUIPAMENTOS	CHI	0.0060000	61.00	0.36	
				MO sem LS =>	0.37	LS =>	0.00	MO com LS =>	0.37
				Valor do BDI =>	0.78	Valor com BDI =>		3.70	

4.7	Código	Banco	Descrição	Tipo	Und	Quant.	Valor Unit	Total	
Composição	103800	SINAPI	PEDRA ARGAMASSADA COM CIMENTO E AREIA 1:3, 40% DE ARGAMASSA EM VOLUME - AREIA E PEDRA DE MÃO COMERCIAIS - FORNECIMENTO E ASSENTAMENTO. AF_08/2022	FUES - FUNDAÇÕES E ESTRUTURAS	m³	1.0000000	658.04	658.04	
Composição Auxiliar	88309	SINAPI	PEDREIRO COM ENCARGOS COMPLEMENTARES	SEDI - SERVIÇOS DIVERSOS	H	2.2158000	25.99	57.58	
Composição Auxiliar	88316	SINAPI	SERVELENTE COM ENCARGOS COMPLEMENTARES	SEDI - SERVIÇOS DIVERSOS	H	3.1021000	20.20	62.66	
Composição Auxiliar	88629	SINAPI	ARGAMASSA TRAÇO 1:3 (EM VOLUME DE CIMENTO E AREIA MÉDIA ÚMIDA), PREPARO MANUAL. AF_08/2019	SEDI - SERVIÇOS DIVERSOS	m³	0.4412000	747.02	329.58	
Insumo	00004730	SINAPI	PEDRA DE MAO OU PEDRA RACHAO PARA ARRIMO/FUNDACAO (POSTO PEDREIRA/FORNECEDOR, SEM FRETE)	Material	m³	0.9086000	229.17	208.22	
				MO sem LS =>	138.84	LS =>	0.00	MO com LS =>	138.84
				Valor do BDI =>	176.68	Valor com BDI =>		834.72	

4.9	Código	Banco	Descrição	Tipo	Und	Quant.	Valor Unit	Total	
Composição	102474	SINAPI	CONCRETO FCK = 15MPA, TRAÇO 1:3,4:3,4 (EM MASSA SECA DE CIMENTO/ AREIA MÉDIA/ SEIXO ROLADO) - PREPARO MECÂNICO COM BETONEIRA 400 L. AF_05/2021	FUES - FUNDAÇÕES E ESTRUTURAS	m³	1.0000000	904.65	904.65	
Composição Auxiliar	88316	SINAPI	SERVELENTE COM ENCARGOS COMPLEMENTARES	SEDI - SERVIÇOS DIVERSOS	H	2.3750000	20.20	47.97	
Composição Auxiliar	88377	SINAPI	OPERADOR DE BETONEIRA ESTACIONÁRIA/MISTURADOR COM ENCARGOS COMPLEMENTARES	SEDI - SERVIÇOS DIVERSOS	H	1.4993000	25.06	37.57	
Composição Auxiliar	88830	SINAPI	BETONEIRA CAPACIDADE NOMINAL DE 400 L, CAPACIDADE DE MISTURA 280 L, MOTOR ELÉTRICO TRIFÁSICO POTÊNCIA DE 2 CV, SEM CARREGADOR - CHP DIURNO. AF_05/2023	CHOR - CUSTOS HORÁRIOS DE MÁQUINAS E EQUIPAMENTOS	CHP	0.7717000	2.29	1.76	
Composição Auxiliar	88831	SINAPI	BETONEIRA CAPACIDADE NOMINAL DE 400 L, CAPACIDADE DE MISTURA 280 L, MOTOR ELÉTRICO TRIFÁSICO POTÊNCIA DE 2 CV, SEM CARREGADOR - CHI DIURNO. AF_05/2023	CHOR - CUSTOS HORÁRIOS DE MÁQUINAS E EQUIPAMENTOS	CHI	0.7276000	0.47	0.34	
Insumo	00000370	SINAPI	AREIA MEDIA - POSTO JAZIDA/FORNECEDOR (RETIRADO NA JAZIDA, SEM TRANSPORTE)	Material	m³	0.8210000	85.00	69.78	
Insumo	00001379	SINAPI	CIMENTO PORTLAND COMPOSTO CP II-32	Material	KG	278.6063000	1.00	278.60	
Insumo	00004734	SINAPI	SEIXO ROLADO PARA APLICACAO EM CONCRETO (POSTO PEDREIRA/FORNECEDOR, SEM FRETE)	Material	m³	0.5847000	801.49	468.63	
				MO sem LS =>	62.66	LS =>	0.00	MO com LS =>	62.66
				Valor do BDI =>	242.90	Valor com BDI =>		1.147.55	

4.10	Código	Banco	Descrição	Tipo	Und	Quant.	Valor Unit	Total	
Composição	104110	SINAPI	ARMAÇÃO DE PILAR OU VIGA DE ESTRUTURA DE CONCRETO ARMADO EMBUTIDA EM ALVENARIA DE VEDAÇÃO UTILIZANDO AÇO CA-50 DE 6,3 MM - MONTAGEM. AF_06/2022	FUES - FUNDAÇÕES E ESTRUTURAS	KG	1.0000000	18.54	18.54	
Composição Auxiliar	88238	SINAPI	AJUDANTE DE ARMADOR COM ENCARGOS COMPLEMENTARES	SEDI - SERVIÇOS DIVERSOS	H	0.0373000	20.82	0.77	
Composição Auxiliar	88245	SINAPI	ARMADOR COM ENCARGOS COMPLEMENTARES	SEDI - SERVIÇOS DIVERSOS	H	0.2286000	25.78	5.89	
Composição Auxiliar	92801	SINAPI	CORTE E DOBRA DE AÇO CA-50, DIÂMETRO DE 6,3 MM. AF_06/2022	FUES - FUNDAÇÕES E ESTRUTURAS	KG	1.0000000	11.12	11.12	
Insumo	00039017	SINAPI	ESPACADOR / DISTANCIADOR CIRCULAR COM ENTRADA LATERAL, EM PLÁSTICO, PARA VERGALHO *4,2 A 12,5* MM, COBRIMENTO 20 MM	Material	UN	0.9700000	0.22	0.21	
Insumo	00043132	SINAPI	ARAME RECOZIDO 16 BWG, D = 1,65 MM (0,016 KG/M) OU 18 BWG, D = 1,25 MM (0,01 KG/M)	Material	KG	0.0250000	22.28	0.55	
				MO sem LS =>	5.61	LS =>	0.00	MO com LS =>	5.61
				Valor do BDI =>	4.98	Valor com BDI =>		23.52	

4.11	Código	Banco	Descrição	Tipo	Und	Quant.	Valor Unit	Total
Composição	92427	SINAPI	MONTAGEM E DESMONTAGEM DE FÔRMA DE PILARES RETANGULARES E ESTRUTURAS SIMILARES, PÉ-DIREITO SIMPLES, EM CHAPA DE MADEIRA COMPENSADA RESINADA, 8 UTILIZAÇÕES. AF_09/2020	FUES - FUNDAÇÕES E ESTRUTURAS	m²	1.0000000	62.96	62.96
Composição Auxiliar	88239	SINAPI	AJUDANTE DE CARPINTEIRO COM ENCARGOS COMPLEMENTARES	SEDI - SERVIÇOS DIVERSOS	H	0.1270000	20.74	2.63
Composição Auxiliar	88262	SINAPI	CARPINTEIRO DE FORMAS COM ENCARGOS COMPLEMENTARES	SEDI - SERVIÇOS DIVERSOS	H	0.6950000	25.64	17.81
Composição Auxiliar	92263	SINAPI	FABRICAÇÃO DE FÔRMA PARA PILARES E ESTRUTURAS SIMILARES, EM CHAPA DE MADEIRA COMPENSADA RESINADA, E = 17 MM. AF_09/2020	FUES - FUNDAÇÕES E ESTRUTURAS	m²	0.1500000	184.47	27.67
Insumo	00002692	SINAPI	DESMOLDANTE PROTETOR PARA FORMAS DE MADEIRA, DE BASE OLEOSA E EMULSIONADA EM AGUA	Material	L	0.0100000	10.66	0.10
Insumo	00040271	SINAPI	LOCACAO DE APRUMADOR METALICO DE PILAR, COM ALTURA E ANGULO REGULAVEIS, EXTENSAO DE *1,50* A *2,80* M	Equipamento	UNXMES	0.1960000	15.72	3.08
Insumo	00040275	SINAPI	LOCACAO DE VIGA SANDUICHE METALICA VAZADA PARA TRAVAMENTO DE PILARES, ALTURA DE *8* CM, LARGURA DE *6* CM E EXTENSAO DE 2 M	Equipamento	UNXMES	0.3930000	16.43	6.45

Lucas de Sousa Araújo
 Lucas de Sousa Araújo
 Eng.º Civil
 CREA-PI: 1918781257

Insumo	00040287	SINAPI	LOCAÇÃO DE BARRA DE ANCORAGEM DE 0,80 A 1,20 M DE EXTENSAO, COM ROSCA DE 5/8", INCLUINDO PORCA E FLANGE	Equipamento	MES	0.7850000	6.05	4.74	
Insumo	00040304	SINAPI	PREGO DE ACO POLIDO COM CABECA DUPLA 17 X 27 (2 1/2 X 11)	Material	KG	0.0190000	25.74	0.48	
				MO sem LS =>	20.18	LS =>	0.00	MO com LS =>	20.18
				Valor do BDI =>	16.90	Valor com BDI =>		79.86	

4.12	Código	Banco	Descrição	Tipo	Und	Quant.	Valor Unit	Total	
Composição	92463	SINAPI	MONTAGEM E DESMONTAGEM DE FÔRMA DE VIGA, ESCORAMENTO COM GARFO DE MADEIRA, PÉ-DIREITO SIMPLES, EM CHAPA DE MADEIRA RESINADA, 8 UTILIZAÇÕES. AF_09/2020	FUES - FUNDAÇÕES E ESTRUTURAS	m²	1.0000000	125.40	125.40	
Composição Auxiliar	88239	SINAPI	AJUDANTE DE CARPINTEIRO COM ENCARGOS COMPLEMENTARES	SEDI - SERVIÇOS DIVERSOS	H	0.1620000	20.74	3.35	
Composição Auxiliar	88262	SINAPI	CARPINTEIRO DE FORMAS COM ENCARGOS COMPLEMENTARES	SEDI - SERVIÇOS DIVERSOS	H	0.8840000	25.64	22.66	
Composição Auxiliar	92265	SINAPI	FABRICAÇÃO DE FÔRMA PARA VIGAS, EM CHAPA DE MADEIRA COMPENSADA RESINADA, E = 17 MM. AF_09/2020	FUES - FUNDAÇÕES E ESTRUTURAS	m²	0.2360000	134.99	31.85	
Composição Auxiliar	92272	SINAPI	FABRICAÇÃO DE ESCORAS DE VIGA DO TIPO GARFO, EM MADEIRA. AF_09/2020	FUES - FUNDAÇÕES E ESTRUTURAS	M	1.4820000	42.47	62.94	
Insumo	00002692	SINAPI	DESMOLDANTE PROTETOR PARA FORMAS DE MADEIRA, DE BASE OLEOSA EMULSIONADA EM AGUA	Material	L	0.0100000	10.66	0.10	
Insumo	00006193	SINAPI	TABUA NAO APARELHADA *2,5 X 20* CM, EM MACARANDUBA/MASSARANDUBA, ANGELIM OU EQUIVALENTE DA REGIAO - BRUTA	Material	M	0.3280000	9.89	3.24	
Insumo	00040304	SINAPI	PREGO DE ACO POLIDO COM CABECA DUPLA 17 X 27 (2 1/2 X 11)	Material	KG	0.0490000	25.74	1.26	
				MO sem LS =>	31.88	LS =>	0.00	MO com LS =>	31.88
				Valor do BDI =>	33.67	Valor com BDI =>		159.07	

4.13	Código	Banco	Descrição	Tipo	Und	Quant.	Valor Unit	Total	
Composição	103670	SINAPI	LANÇAMENTO COM USO DE BALDES, ADENSAMENTO E ACABAMENTO DE CONCRETO EM ESTRUTURAS. AF_02/2022	FUES - FUNDAÇÕES E ESTRUTURAS	m³	1.0000000	278.25	278.25	
Composição Auxiliar	88262	SINAPI	CARPINTEIRO DE FORMAS COM ENCARGOS COMPLEMENTARES	SEDI - SERVIÇOS DIVERSOS	H	2.4590000	25.64	63.04	
Composição Auxiliar	88309	SINAPI	PEDREIRO COM ENCARGOS COMPLEMENTARES	SEDI - SERVIÇOS DIVERSOS	H	2.4590000	25.99	63.90	
Composição Auxiliar	88316	SINAPI	SERVEnte COM ENCARGOS COMPLEMENTARES	SEDI - SERVIÇOS DIVERSOS	H	7.3770000	20.20	149.01	
Composição Auxiliar	90586	SINAPI	VIBRADOR DE IMERSÃO, DIÂMETRO DE PONTEIRA 45MM, MOTOR ELÉTRICO TRIFÁSICO POTÊNCIA DE 2 CV - CHP DIURNO. AF_06/2015	CHOR - CUSTOS HORÁRIOS DE MÁQUINAS E EQUIPAMENTOS	CHP	1.0420000	1.47	1.53	
Composição Auxiliar	90587	SINAPI	VIBRADOR DE IMERSÃO, DIÂMETRO DE PONTEIRA 45MM, MOTOR ELÉTRICO TRIFÁSICO POTÊNCIA DE 2 CV - CHI DIURNO. AF_06/2015	CHOR - CUSTOS HORÁRIOS DE MÁQUINAS E EQUIPAMENTOS	CHI	1.4170000	0.55	0.77	
				MO sem LS =>	198.01	LS =>	0.00	MO com LS =>	198.01
				Valor do BDI =>	74.71	Valor com BDI =>		352.96	

4.14	Código	Banco	Descrição	Tipo	Und	Quant.	Valor Unit	Total	
Composição	103326	SINAPI	ALVENARIA DE VEDAÇÃO DE BLOCOS CERÂMICOS FURADOS NA VERTICAL DE 19X19X39 CM (ESPESSURA 19 CM) E ARGAMASSA DE ASSENTAMENTO COM PREPARO EM BETONEIRA. AF_12/2021	PARE - PAREDES/PAINÉIS	m²	1.0000000	90.00	90.00	
Composição Auxiliar	87292	SINAPI	ARGAMASSA TRAÇO 1:2:8 (EM VOLUME DE CIMENTO, CAL E AREIA MÉDIA ÚMIDA) PARA EMBOÇO/MASSA ÚNICA/ASSENTAMENTO DE ALVENARIA DE VEDAÇÃO, PREPARO MECÂNICO COM BETONEIRA 400 L. AF_08/2019	SEDI - SERVIÇOS DIVERSOS	m³	0.0138000	604.50	8.34	
Composição Auxiliar	88309	SINAPI	PEDREIRO COM ENCARGOS COMPLEMENTARES	SEDI - SERVIÇOS DIVERSOS	H	0.9900000	25.99	25.73	
Composição Auxiliar	88316	SINAPI	SERVEnte COM ENCARGOS COMPLEMENTARES	SEDI - SERVIÇOS DIVERSOS	H	0.4950000	20.20	9.99	
Insumo	00034548	SINAPI	TELA DE ACO SOLDADA GALVANIZADA/ZINCADA PARA ALVENARIA, FIO D = *1,20 A 1,70* MM, MALHA 15 X 15 MM, (C X L) *50 X 17,5* CM	Material	M	0.4200000	9.37	3.93	
Insumo	00037395	SINAPI	PINO DE ACO COM FURO, HASTE = 27 MM (ACAO DIRETA)	Material	CENTO	0.0100000	40.33	0.40	
Insumo	00037594	SINAPI	BLOCO CERAMICO / TIJOLO VAZADO PARA ALVENARIA DE VEDACAO, FUIROS NA VERTICAL, 19 X 19 X 39 CM (NBR 15270)	Material	UN	13.6000000	3.06	41.61	
				MO sem LS =>	27.45	LS =>	0.00	MO com LS =>	27.45
				Valor do BDI =>	24.17	Valor com BDI =>		114.17	

4.15	Código	Banco	Descrição	Tipo	Und	Quant.	Valor Unit	Total	
Composição	87894	SINAPI	CHAPISCO APLICADO EM ALVENARIA (SEM PRESEÇA DE VÃOS) E ESTRUTURAS DE CONCRETO DE FACHADA, COM COLHER DE PEDREIRO. ARGAMASSA TRAÇO 1:3 COM PREPARO EM BETONEIRA 400L. AF_10/2022	REVE - REVESTIMENTO E TRATAMENTO DE SUPERFÍCIES	m²	1.0000000	6.84	6.84	
Composição Auxiliar	87313	SINAPI	ARGAMASSA TRAÇO 1:3 (EM VOLUME DE CIMENTO E AREIA GROSSA ÚMIDA) PARA CHAPISCO CONVENCIONAL, PREPARO MECÂNICO COM BETONEIRA 400 L. AF_08/2019	SEDI - SERVIÇOS DIVERSOS	m³	0.0037000	620.40	2.29	
Composição Auxiliar	88309	SINAPI	PEDREIRO COM ENCARGOS COMPLEMENTARES	SEDI - SERVIÇOS DIVERSOS	H	0.1394000	25.99	3.62	
Composição Auxiliar	88316	SINAPI	SERVEnte COM ENCARGOS COMPLEMENTARES	SEDI - SERVIÇOS DIVERSOS	H	0.0465000	20.20	0.93	
				MO sem LS =>	3.67	LS =>	0.00	MO com LS =>	3.67
				Valor do BDI =>	1.84	Valor com BDI =>		8.68	

4.16	Código	Banco	Descrição	Tipo	Und	Quant.	Valor Unit	Total
Composição	87792	SINAPI	EMBOÇO OU MASSA ÚNICA EM ARGAMASSA TRAÇO 1:2:8, PREPARO MECÂNICO COM BETONEIRA 400 L, APLICADA MANUALMENTE EM PANOS CEGOS DE FACHADA (SEM PRESEÇA DE VÃOS), ESPESSURA DE 25 MM. AF_08/2022	REVE - REVESTIMENTO E TRATAMENTO DE SUPERFÍCIES	m²	1.0000000	40.77	40.77
Composição Auxiliar	87292	SINAPI	ARGAMASSA TRAÇO 1:2:8 (EM VOLUME DE CIMENTO, CAL E AREIA MÉDIA ÚMIDA) PARA EMBOÇO/MASSA ÚNICA/ASSENTAMENTO DE ALVENARIA DE VEDAÇÃO, PREPARO MECÂNICO COM BETONEIRA 400 L. AF_08/2019	SEDI - SERVIÇOS DIVERSOS	m³	0.0293000	604.50	17.71
Composição Auxiliar	88309	SINAPI	PEDREIRO COM ENCARGOS COMPLEMENTARES	SEDI - SERVIÇOS DIVERSOS	H	0.4090000	25.99	10.62

Lucas de Sousa Araújo
 Engº Civil
 CREA-PI: 1918781257

Composição Auxiliar	88316	SINAPI	SERVEANTE COM ENCARGOS COMPLEMENTARES	SEDI - SERVIÇOS DIVERSOS	H	0.4090000	20.20	8.26	
Insumo	00037411	SINAPI	TELA DE AÇO SOLDADA GALVANIZADA/ZINCADA PARA ALVENARIA, FIO D = *1,24 MM, MALHA 25 X 25 MM	Material	m²	0.1581000	26.44	4.18	
				MO sem LS =>	16.27	LS =>	0.00	MO com LS =>	16.27
				Valor do BDI =>	10.95	Valor com BDI =>		51.72	

4.17	Código	Banco	Descrição	Tipo	Und	Quant.	Valor Unit	Total	
Composição	94962	SINAPI	CONCRETO MAGRO PARA LASTRO, TRAÇO 1:4,5:4,5 (EM MASSA SECA DE CIMENTO/ AREIA MÉDIA/ BRITA 1) - PREPARO MECÂNICO COM BETONEIRA 400 L. AF_05/2021	FUES - FUNDAÇÕES E ESTRUTURAS	m³	1.0000000	509.77	509.77	
Composição Auxiliar	88316	SINAPI	SERVEANTE COM ENCARGOS COMPLEMENTARES	SEDI - SERVIÇOS DIVERSOS	H	2.3433000	20.20	47.33	
Composição Auxiliar	88377	SINAPI	OPERADOR DE BETONEIRA ESTACIONÁRIA/MISTURADOR COM ENCARGOS COMPLEMENTARES	SEDI - SERVIÇOS DIVERSOS	H	1.4811000	25.06	37.11	
Composição Auxiliar	88830	SINAPI	BETONEIRA CAPACIDADE NOMINAL DE 400 L, CAPACIDADE DE MISTURA 280 L, MOTOR ELÉTRICO TRIFÁSICO POTÊNCIA DE 2 CV, SEM CARREGADOR - CHP DIURNO. AF_05/2023	CHOR - CUSTOS HORÁRIOS DE MÁQUINAS E EQUIPAMENTOS	CHP	0.7623000	2.29	1.74	
Composição Auxiliar	88831	SINAPI	BETONEIRA CAPACIDADE NOMINAL DE 400 L, CAPACIDADE DE MISTURA 280 L, MOTOR ELÉTRICO TRIFÁSICO POTÊNCIA DE 2 CV, SEM CARREGADOR - CHI DIURNO. AF_05/2023	CHOR - CUSTOS HORÁRIOS DE MÁQUINAS E EQUIPAMENTOS	CHI	0.7188000	0.47	0.33	
Insumo	00000370	SINAPI	AREIA MEDIA - POSTO JAZIDA/FORNECEDOR (RETIRADO NA JAZIDA, SEM TRANSPORTE)	Material	m³	0.8269000	85.00	70.28	
Insumo	00001379	SINAPI	CIMENTO PORTLAND COMPOSTO CP II-32	Material	KG	212.0194000	1.00	212.01	
Insumo	00004721	SINAPI	PEDRA BRITADA N. 1 (9,5 a 19 MM) POSTO PEDREIRA/FORNECEDOR, SEM FRETE	Material	m³	0.5782000	243.82	140.97	
				MO sem LS =>	61.86	LS =>	0.00	MO com LS =>	61.86
				Valor do BDI =>	136.87	Valor com BDI =>		646.64	

4.18	Código	Banco	Descrição	Tipo	Und	Quant.	Valor Unit	Total	
Composição	88477	SINAPI	CONTRAPISO COM ARGAMASSA AUTONIVELANTE, APLICADO SOBRE LAJE, ADERIDO, ESPESSURA 3CM. AF_07/2021	PISO - PISOS	m²	1.0000000	30.36	30.36	
Composição Auxiliar	88309	SINAPI	PEDREIRO COM ENCARGOS COMPLEMENTARES	SEDI - SERVIÇOS DIVERSOS	H	0.1000000	25.99	2.59	
Composição Auxiliar	88316	SINAPI	SERVEANTE COM ENCARGOS COMPLEMENTARES	SEDI - SERVIÇOS DIVERSOS	H	0.0500000	20.20	1.01	
Insumo	00007334	SINAPI	ADITIVO ADESIVO LIQUIDO PARA ARGAMASSAS DE REVESTIMENTOS CIMENTICIOS	Material	L	0.2100000	20.23	4.24	
Insumo	00038546	SINAPI	ARGAMASSA USINADA AUTOADENSÁVEL E AUTONIVELANTE PARA CONTRAPISO, COM BOMBEAMENTO (DISPONIBILIZACAO DE BOMBA), SEM O LANÇAMENTO	Material	m³	0.0430000	523.75	22.52	
				MO sem LS =>	2.64	LS =>	0.00	MO com LS =>	2.64
				Valor do BDI =>	8.15	Valor com BDI =>		38.51	

4.19	Código	Banco	Descrição	Tipo	Und	Quant.	Valor Unit	Total	
Composição	104162	SINAPI	PISO EM GRANILITE, MARMORITE OU GRANITINA EM AMBIENTES INTERNOS, COM ESPESSURA DE 8 MM, INCLUSO MISTURA EM BETONEIRA, COLOCAÇÃO DAS JUNTAS, APLICAÇÃO DO PISO, 4 POLIMENTOS COM POLITRIZ, ESTUCAMENTO, SELADOR E CERA. AF_06/2022	PISO - PISOS	m²	1.0000000	107.42	107.42	
Composição Auxiliar	88274	SINAPI	MARMORISTA/GRANITEIRO COM ENCARGOS COMPLEMENTARES	SEDI - SERVIÇOS DIVERSOS	H	1.0956000	25.78	28.24	
Composição Auxiliar	88316	SINAPI	SERVEANTE COM ENCARGOS COMPLEMENTARES	SEDI - SERVIÇOS DIVERSOS	H	0.4972000	20.20	10.04	
Composição Auxiliar	89225	SINAPI	BETONEIRA CAPACIDADE NOMINAL DE 600 L, CAPACIDADE DE MISTURA 360 L, MOTOR ELÉTRICO TRIFÁSICO POTÊNCIA DE 4 CV, SEM CARREGADOR - CHP DIURNO. AF_05/2023	CHOR - CUSTOS HORÁRIOS DE MÁQUINAS E EQUIPAMENTOS	CHP	0.0254000	6.49	0.16	
Composição Auxiliar	89226	SINAPI	BETONEIRA CAPACIDADE NOMINAL DE 600 L, CAPACIDADE DE MISTURA 360 L, MOTOR ELÉTRICO TRIFÁSICO POTÊNCIA DE 4 CV, SEM CARREGADOR - CHI DIURNO. AF_05/2023	CHOR - CUSTOS HORÁRIOS DE MÁQUINAS E EQUIPAMENTOS	CHI	0.0759000	1.92	0.14	
Composição Auxiliar	95276	SINAPI	POLIDORA DE PISO (POLITRIZ), PESO DE 100KG, DIÂMETRO 450 MM, MOTOR ELÉTRICO, POTÊNCIA 4 HP - CHP DIURNO. AF_05/2023	CHOR - CUSTOS HORÁRIOS DE MÁQUINAS E EQUIPAMENTOS	CHP	0.0903000	3.64	0.32	
Composição Auxiliar	95277	SINAPI	POLIDORA DE PISO (POLITRIZ), PESO DE 100KG, DIÂMETRO 450 MM, MOTOR ELÉTRICO, POTÊNCIA 4 HP - CHI DIURNO. AF_05/2023	CHOR - CUSTOS HORÁRIOS DE MÁQUINAS E EQUIPAMENTOS	CHI	0.2164000	0.50	0.10	
Insumo	00003671	SINAPI	JUNTA PLASTICA DE DILATAÇÃO PARA PISOS, COR CINZA, 17 X 3 MM (ALTURA X ESPESSURA)	Material	M	1.6700000	1.29	2.15	
Insumo	00004824	SINAPI	GRANILHA/ GRANA/ PEDRISCO OU AGREGADO EM MARMORE/ GRANITO/ QUARTZO E CALCÁRIO, PRETO, CINZA, PALHA OU BRANCO	Material	KG	20.0000000	0.61	12.20	
Insumo	00006085	SINAPI	SELADOR ACRILICO OPACO PREMIUM INTERIOR/EXTERIOR	Material	L	0.0400000	9.34	0.37	
Insumo	00041967	SINAPI	CERA LIQUIDA INCOLOR MULTIPISO	Material	L	0.0125000	32.10	0.40	
Insumo	00044528	SINAPI	CIMENTO PORTLAND ESTRUTURAL BRANCO CPB - 32 ou CPB - 40	Material	KG	10.0000000	5.33	53.30	
				MO sem LS =>	28.08	LS =>	0.00	MO com LS =>	28.08
				Valor do BDI =>	28.84	Valor com BDI =>		136.26	

4.20	Código	Banco	Descrição	Tipo	Und	Quant.	Valor Unit	Total	
Composição	2296	ORSE	Pintura para exteriores, sobre paredes, com lixamento, aplicação de 01 demão de selador acrílico, 01 demão de textura acrílica branca e 02 demãos de tinta acrílica convencional	Latex PVA	m²	1.0000000	40.71	40.71	
Composição Auxiliar	2282	ORSE	Preparo de superfície com lixamento e aplicação de 01 demão de líquido selador acrílico	Latex PVA	m²	1.0000000	8.34	8.34	
Composição Auxiliar	2283	ORSE	Aplicação de 01 demão de textura acrílica	Latex PVA	m²	1.0000000	14.91	14.91	
Composição Auxiliar	2288	ORSE	Pintura de acabamento com aplicação de 02 demãos de tinta acrílica convencional	Latex PVA	m²	1.0000000	17.46	17.46	
				MO sem LS =>	23.93	LS =>	0.00	MO com LS =>	23.93
				Valor do BDI =>	10.93	Valor com BDI =>		51.64	

Lucas de Sousa Araújo
 Engº Civil
 CREA-PI: 1818781257

4.23	Código	Banco	Descrição	Tipo	Und	Quant.	Valor Unit	Total		
Composição	102506	SINAPI	PINTURA DE DEMARCAÇÃO DE QUADRA POLIESPORTIVA COM TINTA EPOXI, E = 5 CM, APLICAÇÃO MANUAL. AF_05/2021	PINT - PINTURAS	M	1.0000000	10.35	10.35		
Composição Auxiliar	88310	SINAPI	PINTOR COM ENCARGOS COMPLEMENTARES	SEDI - SERVIÇOS DIVERSOS	H	0.2390000	27.49	6.57		
Composição Auxiliar	88316	SINAPI	SERVEANTE COM ENCARGOS COMPLEMENTARES	SEDI - SERVIÇOS DIVERSOS	H	0.1000000	20.20	2.02		
Insumo	00005330	SINAPI	DILUENTE EPOXI	Material	L	0.0030000	70.11	0.21		
Insumo	00007304	SINAPI	TINTA EPOXI BASE AGUA PREMIUM, BRANCA	Material	L	0.0160000	73.84	1.18		
Insumo	00012815	SINAPI	FITA CREPE ROLO DE 25 MM X 50 M	Material	UN	0.0400000	9.36	0.37		
					MO sem LS =>	6.01	LS =>	0.00	MO com LS =>	6.01
					Valor do BDI =>	2.78			Valor com BDI =>	13.13

4.24	Código	Banco	Descrição	Tipo	Und	Quant.	Valor Unit	Total		
Composição	102491	SINAPI	PINTURA DE PISO COM TINTA ACRILICA, APLICAÇÃO MANUAL, 2 DEMÃOS, INCLUSO FUNDO PREPARADOR. AF_05/2021	PINT - PINTURAS	m²	1.0000000	19.17	19.17		
Composição Auxiliar	88310	SINAPI	PINTOR COM ENCARGOS COMPLEMENTARES	SEDI - SERVIÇOS DIVERSOS	H	0.2750000	27.49	7.55		
Composição Auxiliar	88316	SINAPI	SERVEANTE COM ENCARGOS COMPLEMENTARES	SEDI - SERVIÇOS DIVERSOS	H	0.1150000	20.20	2.32		
Insumo	00006085	SINAPI	SELADOR ACRILICO OPACO PREMIUM INTERIOR/EXTERIOR	Material	L	0.1600000	9.34	1.49		
Insumo	00007348	SINAPI	TINTA ACRILICA PREMIUM PARA PISO	Material	L	0.4270000	18.10	7.72		
Insumo	00012815	SINAPI	FITA CREPE ROLO DE 25 MM X 50 M	Material	UN	0.0100000	9.36	0.09		
					MO sem LS =>	6.92	LS =>	0.00	MO com LS =>	6.92
					Valor do BDI =>	5.15			Valor com BDI =>	24.32

4.25	Código	Banco	Descrição	Tipo	Und	Quant.	Valor Unit	Total		
Composição	102364	SINAPI	ALAMBRADO PARA QUADRA POLIESPORTIVA, ESTRUTURADO POR TUBOS DE ACO GALVANIZADO, (MONTANTES COM DIAMETRO 2", TRAVESSAS E ESCORAS COM DIAMETRO 1 1/4"), COM TELA DE ARAME GALVANIZADO, FIO 10 BWG E MALHA QUADRADA 5X5CM (EXCETO MURETA). AF_03/2021	URBA - URBANIZAÇÃO	m²	1.0000000	189.21	189.21		
Composição Auxiliar	88315	SINAPI	SERRALHEIRO COM ENCARGOS COMPLEMENTARES	SEDI - SERVIÇOS DIVERSOS	H	0.9774000	25.78	25.19		
Composição Auxiliar	88316	SINAPI	SERVEANTE COM ENCARGOS COMPLEMENTARES	SEDI - SERVIÇOS DIVERSOS	H	0.9774000	20.20	19.74		
Composição Auxiliar	94962	SINAPI	CONCRETO MAGRO PARA LASTRO, TRAÇO 1:4,5:4,5 (EM MASSA SECA DE CIMENTO/ AREIA MÉDIA/ BRITA 1) - PREPARO MECÂNICO COM BETONEIRA 400 L. AF_05/2021	FUES - FUNDAÇÕES E ESTRUTURAS	m³	0.0045000	509.77	2.29		
Insumo	00007162	SINAPI	TELA DE ARAME GALVANIZADA QUADRANGULAR / LOSANGULAR, FIO 3,4 MM (10 BWG), MALHA 5 X 5 CM, H = 2 M	Material	m²	1.0203000	55.36	56.48		
Insumo	00007696	SINAPI	TUBO ACO GALVANIZADO COM COSTURA, CLASSE MEDIA, DN 2", E = *3,65" MM, PESO *5,10" KG/M (NBR 5580)	Material	M	0.6105000	74.07	45.21		
Insumo	00007698	SINAPI	TUBO ACO GALVANIZADO COM COSTURA, CLASSE MEDIA, DN 1.1/4", E = *3,25" MM, PESO *3,14" KG/M (NBR 5580)	Material	M	0.8701000	44.21	38.46		
Insumo	00011002	SINAPI	ELETRODO REVESTIDO AWS - E6013, DIAMETRO IGUAL A 2,50 MM	Material	KG	0.0025000	29.29	0.07		
Insumo	00043130	SINAPI	ARAME GALVANIZADO 12 BWG, D = 2,76 MM (0,048 KG/M) OU 14 BWG, D = 2,11 MM (0,026 KG/M)	Material	KG	0.0797000	22.28	1.77		
					MO sem LS =>	32.73	LS =>	0.00	MO com LS =>	32.73
					Valor do BDI =>	50.80			Valor com BDI =>	240.01

4.26	Código	Banco	Descrição	Tipo	Und	Quant.	Valor Unit	Total		
Composição	10069	ORSE	Traves oficial para futebol de salão 3x2m em aço galv.3", com requadro e redes de polietileno fio 4mm (conjunto p/futsal)	Urbanização de Parques e Praças	par	1.0000000	4.483.43	4.483.43		
Insumo	00025398	SINAPI	CONJUNTO PARA FUTSAL COM PAR DE TRAVES OFICIAIS DE 3,00 X 2,00 M EM TUBO DE ACO GALVANIZADO 3" COM REQUADROS EM TUBO DE 1", PINTURA EM PRIMER COM TINTA ESMALTE SINTETICO E REDES DE POLIETILENO FIO 4 MM	Material	UN	1.0000000	4.483.43	4.483.43		
					MO sem LS =>	0.00	LS =>	0.00	MO com LS =>	0.00
					Valor do BDI =>	1.203.80			Valor com BDI =>	5.687.23

4.31	Código	Banco	Descrição	Tipo	Und	Quant.	Valor Unit	Total		
Composição	101938	SINAPI	CAIXA DE PROTEÇÃO PARA MEDIDOR MONOFÁSICO DE EMBUTIR - FORNECIMENTO E INSTALAÇÃO. AF_10/2020	INEL - INSTALAÇÃO ELÉTRICA/ELETRIFICAÇÃO E	UN	1.0000000	112.71	112.71		
Composição Auxiliar	87367	SINAPI	ARGAMASSA TRAÇO 1:1:6 (EM VOLUME DE CIMENTO, CAL E AREIA MÉDIA ÚMIDA) PARA EMBOÇO/MASSA ÚNICA/ASSENTAMENTO DE ALVENARIA DE VEDAÇÃO, PREPARO MANUAL. AF_08/2019	SEDI - SERVIÇOS DIVERSOS	m³	0.0086000	716.53	6.16		
Composição Auxiliar	88247	SINAPI	AUXILIAR DE ELETRICISTA COM ENCARGOS COMPLEMENTARES	SEDI - SERVIÇOS DIVERSOS	H	0.3947000	21.24	8.38		
Composição Auxiliar	88264	SINAPI	ELETRICISTA COM ENCARGOS COMPLEMENTARES	SEDI - SERVIÇOS DIVERSOS	H	0.3947000	26.34	10.39		
Insumo	00039808	SINAPI	CAIXA PARA MEDIDOR MONOFASICO, EM POLICARBONATO / TERMOPLASTICO, PARA ALOJAR 1 DISJUNTOR (PADRAO DA CONCESSIONARIA LOCAL)	Material	UN	1.0000000	87.78	87.78		
					MO sem LS =>	15.03	LS =>	0.00	MO com LS =>	15.03
					Valor do BDI =>	30.26			Valor com BDI =>	142.97

4.32	Código	Banco	Descrição	Tipo	Und	Quant.	Valor Unit	Total
Composição	101946	SINAPI	QUADRO DE MEDIÇÃO GERAL DE ENERGIA PARA 1 MEDIDOR DE SOBREPOR - FORNECIMENTO E INSTALAÇÃO. AF_10/2020	INEL - INSTALAÇÃO ELÉTRICA/ELETRIFICAÇÃO E ILUMINAÇÃO EXTERNA	UN	1.0000000	161.49	161.49
Composição Auxiliar	88247	SINAPI	AUXILIAR DE ELETRICISTA COM ENCARGOS COMPLEMENTARES	SEDI - SERVIÇOS DIVERSOS	H	1.5233000	21.24	32.35
Composição Auxiliar	88264	SINAPI	ELETRICISTA COM ENCARGOS COMPLEMENTARES	SEDI - SERVIÇOS DIVERSOS	H	1.5233000	26.34	40.12

Lucas de Sousa Araújo
 Lucas de Sousa Araújo
 Engº Civil
 CREA-PI: 1918791257

Insumo	00011950	SINAPI	BUCHA DE NYLON SEM ABA S6, COM PARAFUSO DE 4,20 X 40 MM EM ACO ZINCADO COM ROSCA SOBERBA, CABECA CHATA E FENDA PHILLIPS	Material	UN	4.0000000	0.31	1.24
Insumo	00039808	SINAPI	CAIXA PARA MEDIDOR MONOFASICO, EM POLICARBONATO / TERMOPLASTICO, PARA ALQJAR 1 DISJUNTOR (PADRAO DA CONCESSIONARIA LOCAL)	Material	UN	1.0000000	87.78	87.78

MO sem LS => 52.88 LS => 0.00 MO com LS => 52.88
 Valor do BDI => 43.36 Valor com BDI => 204.85

4.35	Código	Banco	Descrição	Tipo	Und	Quant.	Valor Unit	Total
Composição	83396	SINAPI	POSTE DE CONCRETO DUPLO T H=9M CARGA NOMINAL 300KG INCLUSIVE ESCAVACAO, EXCLUSIVE TRANSPORTE - FORNECIMENTO E INSTALACAO	INEL - INSTALAÇÃO ELÉTRICA/ELETRIFICAÇÃO E ILUMINAÇÃO EXTERNA	UN	1.0000000	1,550.71	1,550.71
Composição Auxiliar	88316	SINAPI	SERVENTE COM ENCARGOS COMPLEMENTARES	SEDI - SERVIÇOS DIVERSOS	H	6.0000000	20.20	121.20
Composição Auxiliar	91634	SINAPI	GUINDAUTO HIDRÁULICO, CAPACIDADE MÁXIMA DE CARGA 6500 KG, MOMENTO MÁXIMO DE CARGA 5,8 TM, ALCANCE MÁXIMO HORIZONTAL 7,60 M, INCLUSIVE CAMINHÃO TOCO PBT 9.700 KG, POTÊNCIA DE 160 CV - CHP DIURNO. AF_08/2015	CHOR - CUSTOS HORÁRIOS DE MÁQUINAS E EQUIPAMENTOS	CHP	1.2500000	231.64	289.55
Composição Auxiliar	94969	SINAPI	CONCRETO FCK = 15MPA, TRAÇO 1:3.4:3.5 (EM MASSA SECA DE CIMENTO/ AREIA MÉDIA/ BRITA 1) - PREPARO MECÂNICO COM BETONEIRA 600 L. AF_05/2021	FUES - FUNDAÇÕES E ESTRUTURAS	m³	0.1500000	562.96	84.44
Composição Auxiliar	92873	SINAPI	LANÇAMENTO COM USO DE BALDES, ADENSAMENTO E ACABAMENTO DE CONCRETO EM ESTRUTURAS. AF_12/2015	FUES - FUNDAÇÕES E ESTRUTURAS	m³	0.1500000	208.78	31.31
Insumo	00005033	SINAPI	POSTE DE CONCRETO ARMADO DE SECAO DUPLO T, EXTENSAO DE 9,00 M, RESISTENCIA DE 300 A 400 DAN, TIPO B OU D	Material	UN	1.0000000	1,024.21	1,024.21

MO sem LS => 140.02 LS => 0.00 MO com LS => 140.02
 Valor do BDI => 416.37 Valor com BDI => 1,967.08

4.36	Código	Banco	Descrição	Tipo	Und	Quant.	Valor Unit	Total
Composição	100952	SINAPI	TRANSPORTE COM CAMINHÃO CARROCERIA COM GUINDAUTO (MUNCK), MOMENTO MÁXIMO DE CARGA 11,7 TM, EM VIA URBANA PAVIMENTADA, DMT ATÉ 30KM (UNIDADE: TXKM). AF_07/2020	TRAN - TRANSPORTES, CARGAS E DESCARGAS	TXKM	1.0000000	2.81	2.81
Composição Auxiliar	5928	SINAPI	GUINDAUTO HIDRÁULICO, CAPACIDADE MÁXIMA DE CARGA 6200 KG, MOMENTO MÁXIMO DE CARGA 11,7 TM, ALCANCE MÁXIMO HORIZONTAL 9,70 M, INCLUSIVE CAMINHÃO TOCO PBT 16.000 KG, POTÊNCIA DE 189 CV - CHP DIURNO. AF_06/2014	CHOR - CUSTOS HORÁRIOS DE MÁQUINAS E EQUIPAMENTOS	CHP	0.0093000	273.88	2.54
Composição Auxiliar	5930	SINAPI	GUINDAUTO HIDRÁULICO, CAPACIDADE MÁXIMA DE CARGA 6200 KG, MOMENTO MÁXIMO DE CARGA 11,7 TM, ALCANCE MÁXIMO HORIZONTAL 9,70 M, INCLUSIVE CAMINHÃO TOCO PBT 16.000 KG, POTÊNCIA DE 189 CV - CHI DIURNO. AF_06/2014	CHOR - CUSTOS HORÁRIOS DE MÁQUINAS E EQUIPAMENTOS	CHI	0.0040000	68.93	0.27

MO sem LS => 0.27 LS => 0.00 MO com LS => 0.27
 Valor do BDI => 0.75 Valor com BDI => 3.56

4.37	Código	Banco	Descrição	Tipo	Und	Quant.	Valor Unit	Total
Composição	93660	SINAPI	DISJUNTOR BIPOLAR TIPO DIN, CORRENTE NOMINAL DE 10A - FORNECIMENTO E INSTALAÇÃO. AF_10/2020	INEL - INSTALAÇÃO ELÉTRICA/ELETRIFICAÇÃO E SEDI - SERVIÇOS DIVERSOS	UN	1.0000000	62.37	62.37
Composição Auxiliar	88247	SINAPI	AUXILIAR DE ELETRICISTA COM ENCARGOS COMPLEMENTARES	SEDI - SERVIÇOS DIVERSOS	H	0.0703000	21.24	1.49
Composição Auxiliar	88264	SINAPI	ELETRICISTA COM ENCARGOS COMPLEMENTARES	SEDI - SERVIÇOS DIVERSOS	H	0.0703000	28.34	1.85
Insumo	00001570	SINAPI	TERMINAL A COMPRESSAO EM COBRE ESTANHADO PARA CABO 2,5 MM2, 1 FURO E 1 COMPRESSAO, PARA PARAFUSO DE FIXACAO M5	Material	UN	2.0000000	1.30	2.60
Insumo	00034616	SINAPI	DISJUNTOR TIPO DIN/IEC, BIPOLAR DE 6 ATE 32A	Material	UN	1.0000000	56.43	56.43

MO sem LS => 2.43 LS => 0.00 MO com LS => 2.43
 Valor do BDI => 16.75 Valor com BDI => 79.12

4.39	Código	Banco	Descrição	Tipo	Und	Quant.	Valor Unit	Total
Composição	12238	ORSE	Quadro de distribuição de embutir, em resina termoplástica, para até 03 disjuntores, sem barramento, padrão DIN, exclusive disjuntores	Conversão InfoWORca	un	1.0000000	57.53	57.53
Composição Auxiliar	10549	ORSE	Encargos Complementares - Servente	Provisórios	h	0.3000000	3.78	1.13
Composição Auxiliar	10550	ORSE	Encargos Complementares - Pedreiro	Provisórios	h	0.2000000	3.61	0.72
Composição Auxiliar	10552	ORSE	Encargos Complementares - Eletricista	Provisórios	h	0.6000000	3.60	2.16
Composição Auxiliar	87296	SINAPI	ARGAMASSA TRAÇO 1:3:12 (EM VOLUME DE CIMENTO, CAL E AREIA MÉDIA ÚMIDA) PARA EMBOÇO/MASSA ÚNICA/ASSENTAMENTO DE ALVENARIA DE VEDAÇÃO, PREPARO MECÂNICO COM BETONEIRA 600 L. AF_08/2019	SEDI - SERVIÇOS DIVERSOS	m³	0.0020000	544.11	1.08
Insumo	2535	ORSE	Quadro de distribuição de embutir, em resina termoplastica, p/até 03 disjuntores s/barramento, padrão DIN, Tigre ou similar Quadro de distribuição de embutir, em resina termoplastica, p/até 03 disjuntores s/barramento, padrão DIN, similar un	Material	un	1.0000000	33.12	33.12
Insumo	00002436	SINAPI	ELETRICISTA (HORISTA)	Mão de Obra	H	0.6000000	19.09	11.45
Insumo	00004750	SINAPI	PEDREIRO (HORISTA)	Mão de Obra	H	0.2000000	19.09	3.81
Insumo	00006111	SINAPI	SERVENTE DE OBRAS	Mão de Obra	H	0.3000000	13.55	4.06

MO sem LS => 19.46 LS => 0.00 MO com LS => 19.46
 Valor do BDI => 15.45 Valor com BDI => 72.98

4.39	Código	Banco	Descrição	Tipo	Und	Quant.	Valor Unit	Total
Composição	92982	SINAPI	CABO DE COBRE FLEXÍVEL ISOLADO, 16 MM², ANTI-CHAMA 0,6/1,0 KV, PARA DISTRIBUIÇÃO - FORNECIMENTO E INSTALAÇÃO. AF_12/2015	INEL - INSTALAÇÃO ELÉTRICA/ELETRIFICAÇÃO E ILUMINAÇÃO EXTERNA	M	1.0000000	15.64	15.64
Composição Auxiliar	88247	SINAPI	AUXILIAR DE ELETRICISTA COM ENCARGOS COMPLEMENTARES	SEDI - SERVIÇOS DIVERSOS	H	0.0130000	21.24	0.27

Lucas de Sousa Araújo
 Lucas de Sousa Araújo
 Engº Civil
 CREA-PI: 1918701257

Composição Auxiliar	88264	SINAPI	ELETRICISTA COM ENCARGOS COMPLEMENTARES	SEDI - SERVIÇOS DIVERSOS	H	0.0130000	26.34	0.34
Insumo	00000995	SINAPI	CABO DE COBRE, FLEXIVEL, CLASSE 4 OU 5, ISOLACAO EM PVC/A, ANTICHAMA BWF-B, COBERTURA PVC-ST1, ANTICHAMA BWF-B, 1 CONDUTOR, 0,6/1 KV, SECAO NOMINAL 16 MM2	Material	M	1.0270000	14.60	14.99
Insumo	00021127	SINAPI	FITA ISOLANTE ADESIVA ANTICHAMA, USO ATE 750 V, EM ROLO DE 19 MM X 5 M	Material	UN	0.0100000	4.72	0.04

MO sem LS => 0.44 LS => 0.00 MO com LS => 0.44
 Valor do BDI => 4.20 Valor com BDI => 19.84

4.40	Código	Banco	Descrição	Tipo	Und	Quant.	Valor Unit	Total
Composição	13537	ORSE	Refletor modular de Led linear para campo ou quadra, 200W, IP68 dúplo, módulos N2, corpo em alumínio, pintura eletrostática, proteção contra corrosão, 6500K, FP = >0.95, IRC = Ra>80. FL = 22.000 Luméms, VU = 50.000h, ângulo do feixe = 120°	Luminárias Externas	un	1.0000000	238.05	238.05
Composição Auxiliar	10549	ORSE	Encargos Complementares - Servente	Provisórios	h	1.0000000	3.78	3.78
Composição Auxiliar	10552	ORSE	Encargos Complementares - Eletricista	Provisórios	h	1.0000000	3.60	3.60
Insumo	14271	ORSE	Refletor modular de Led linear para campo ou quadra, 200W, IP68 dúplo, módulos N2, corpo em alumínio, pintura eletrostática, proteção contra corrosão, 6500K, FP = >0.95, IRC = Ra>80. FL = 22.000 Luméms, VU = 50.000h, ângulo do feixe = 120°	Material	un	1.0000000	198.03	198.03
Insumo	00002436	SINAPI	ELETRICISTA (HORISTA)	Mão de Obra	H	1.0000000	19.09	19.09
Insumo	00006111	SINAPI	SERVENTE DE OBRAS	Mão de Obra	H	1.0000000	13.55	13.55

MO sem LS => 32.64 LS => 0.00 MO com LS => 32.64
 Valor do BDI => 63.92 Valor com BDI => 301.97

4.40	Código	Banco	Descrição	Tipo	Und	Quant.	Valor Unit	Total
Composição	97667	SINAPI	ELETRODUTO FLEXÍVEL CORRUGADO, PEAD, DN 50 (1 1/2"), PARA REDE ENTERRADA DE DISTRIBUIÇÃO DE ENERGIA ELÉTRICA - FORNECIMENTO E INSTALAÇÃO. AF_12/2021	INEL - INSTALAÇÃO ELÉTRICA/ELETRIFICAÇÃO E ILUMINAÇÃO EXTERNA	M	1.0000000	12.26	12.26
Composição Auxiliar	88247	SINAPI	AUXILIAR DE ELETRICISTA COM ENCARGOS COMPLEMENTARES	SEDI - SERVIÇOS DIVERSOS	H	0.0672000	21.24	1.42
Composição Auxiliar	88264	SINAPI	ELETRICISTA COM ENCARGOS COMPLEMENTARES	SEDI - SERVIÇOS DIVERSOS	H	0.0672000	26.34	1.77
Insumo	00039246	SINAPI	ELETRODUTO/DUTO PEAD FLEXIVEL PAREDE SIMPLES, CORRUGACAO HELICOIDAL, COR PRETA, SEM ROSCA, DE 1 1/2", CRC 680 N, PARA CABEAMENTO SUBTERRANEO (NBR 15715)	Material	M	1.1000000	8.25	9.07

MO sem LS => 2.32 LS => 0.00 MO com LS => 2.32
 Valor do BDI => 3.29 Valor com BDI => 15.55

7.1	Código	Banco	Descrição	Tipo	Und	Quant.	Valor Unit	Total
Composição	C3447	SEINFRA	LIMPEZA DE PISO EM ÁREA URBANIZADA	LIMPEZA FINAL	m²	1.0000000	1.51	1.51
Insumo	12543	SEINFRA	SERVENTE	Mão de Obra	H	0.0750000	20.26	1.51

MO sem LS => 1.51 LS => 0.00 MO com LS => 1.51
 Valor do BDI => 0.41 Valor com BDI => 1.92

7.2	Código	Banco	Descrição	Tipo	Und	Quant.	Valor Unit	Total
Composição	C0702	SEINFRA	CARGA MANUAL DE ENTULHO EM CAMINHÃO BASCULANTE	CARGA, TRANSPORTE E DESCARGA DE MATERIAL	m³	1.0000000	30.37	30.37
Insumo	10578	SEINFRA	CAMINHÃO BASCULANTE 6 M3 (CHI)	Equipamento	H	0.2400000	65.80	15.79
Insumo	12543	SEINFRA	SERVENTE	Mão de Obra	H	0.7200000	20.26	14.58

MO sem LS => 14.58 LS => 0.00 MO com LS => 14.58
 Valor do BDI => 8.15 Valor com BDI => 38.52

Composições Auxiliares

	Código	Banco	Descrição	Tipo	Und	Quant.	Valor Unit	Total
Composição	88238	SINAPI	AJUDANTE DE ARMADOR COM ENCARGOS COMPLEMENTARES	SEDI - SERVIÇOS DIVERSOS	H	1.0000000	20.82	20.82
Composição Auxiliar	95308	SINAPI	CURSO DE CAPACITAÇÃO PARA AJUDANTE DE ARMADOR (ENCARGOS COMPLEMENTARES) - HORISTA	SEDI - SERVIÇOS DIVERSOS	H	1.0000000	0.18	0.18
Insumo	00006114	SINAPI	AJUDANTE DE ARMADOR (HORISTA)	Mão de Obra	H	1.0000000	14.20	14.20
Insumo	00037370	SINAPI	ALIMENTACAO - HORISTA (COLETADO CAIXA - ENCARGOS COMPLEMENTARES)	Outros	H	1.0000000	2.39	2.39
Insumo	00037371	SINAPI	TRANSPORTE - HORISTA (COLETADO CAIXA - ENCARGOS COMPLEMENTARES)	Serviços	H	1.0000000	0.61	0.61
Insumo	00037372	SINAPI	EXAMES - HORISTA (COLETADO CAIXA - ENCARGOS COMPLEMENTARES)	Outros	H	1.0000000	1.34	1.34
Insumo	00037373	SINAPI	SEGURO - HORISTA (COLETADO CAIXA - ENCARGOS COMPLEMENTARES)	Taxas	H	1.0000000	0.04	0.04
Insumo	00043465	SINAPI	FERRAMENTAS - FAMILIA PEDREIRO - HORISTA (ENCARGOS COMPLEMENTARES - COLETADO CAIXA)	Equipamento	H	1.0000000	0.82	0.82
Insumo	00043489	SINAPI	EPI - FAMILIA PEDREIRO - HORISTA (ENCARGOS COMPLEMENTARES - COLETADO CAIXA)	Equipamento	H	1.0000000	1.24	1.24

MO sem LS => 14.38 LS => 0.00 MO com LS => 14.38
 Valor do BDI => 5.59 Valor com BDI => 26.41

	Código	Banco	Descrição	Tipo	Und	Quant.	Valor Unit	Total
Composição	88239	SINAPI	AJUDANTE DE CARPINTEIRO COM ENCARGOS COMPLEMENTARES	SEDI - SERVIÇOS DIVERSOS	H	1.0000000	20.74	20.74
Composição Auxiliar	95309	SINAPI	CURSO DE CAPACITAÇÃO PARA AJUDANTE DE CARPINTEIRO (ENCARGOS COMPLEMENTARES) - HORISTA	SEDI - SERVIÇOS DIVERSOS	H	1.0000000	0.24	0.24
Insumo	00006117	SINAPI	CARPINTEIRO AUXILIAR (HORISTA)	Mão de Obra	H	1.0000000	14.20	14.20

Lucas de Sousa Araújo
 Engº Civil
 CREA-PI 1918781257

Insumo	00037370	SINAPI	ALIMENTACAO - HORISTA (COLETADO CAIXA - ENCARGOS COMPLEMENTARES)	Outros	H	1.0000000	2.39	2.39	
Insumo	00037371	SINAPI	TRANSPORTE - HORISTA (COLETADO CAIXA - ENCARGOS COMPLEMENTARES)	Serviços	H	1.0000000	0.61	0.61	
Insumo	00037372	SINAPI	EXAMES - HORISTA (COLETADO CAIXA - ENCARGOS COMPLEMENTARES)	Outros	H	1.0000000	1.34	1.34	
Insumo	00037373	SINAPI	SEGURO - HORISTA (COLETADO CAIXA - ENCARGOS COMPLEMENTARES)	Taxas	H	1.0000000	0.04	0.04	
Insumo	00043459	SINAPI	FERRAMENTAS - FAMILIA CARPINTEIRO DE FORMAS - HORISTA (ENCARGOS COMPLEMENTARES - COLETADO CAIXA)	Equipamento	H	1.0000000	0.49	0.49	
Insumo	00043483	SINAPI	EPI - FAMILIA CARPINTEIRO DE FORMAS - HORISTA (ENCARGOS COMPLEMENTARES - COLETADO CAIXA)	Equipamento	H	1.0000000	1.43	1.43	
				MO sem LS =>		14.44	LS =>	0.00 MO com LS =>	14.44
				Valor do BDI =>		5.57	Valor com BDI =>	26.31	

	Código	Banco	Descrição	Tipo	Und	Quant.	Valor Unit	Total	
Composição	87367	SINAPI	ARGAMASSA TRAÇO 1:1:6 (EM VOLUME DE CIMENTO, CAL E AREIA MÉDIA ÚMIDA) PARA EMBOÇO/MASSA ÚNICA/ASSENTAMENTO DE ALVENARIA DE VEDAÇÃO, PREPARO MANUAL. AF_08/2019	SEDI - SERVIÇOS DIVERSOS	m³	1.0000000	716.53	716.53	
Composição Auxiliar	88316	SINAPI	SERVEANTE COM ENCARGOS COMPLEMENTARES	SEDI - SERVIÇOS DIVERSOS	H	11.2300000	20.20	226.84	
Insumo	00000370	SINAPI	AREIA MÉDIA - POSTO JAZIDA/FORNECEDOR (RETIRADO NA JAZIDA, SEM TRANSPORTE)	Material	m³	1.1600000	85.00	98.60	
Insumo	00001106	SINAPI	CAL HIDRATADA CH-I PARA ARGAMASSAS	Material	KG	116.4000000	1.11	129.20	
Insumo	00001379	SINAPI	CIMENTO PORTLAND COMPOSTO CP II-32	Material	KG	261.8900000	1.00	261.89	
				MO sem LS =>		155.87	LS =>	0.00 MO com LS =>	155.87
				Valor do BDI =>		192.39	Valor com BDI =>	908.92	

	Código	Banco	Descrição	Tipo	Und	Quant.	Valor Unit	Total	
Composição	87292	SINAPI	ARGAMASSA TRAÇO 1:2:8 (EM VOLUME DE CIMENTO, CAL E AREIA MÉDIA ÚMIDA) PARA EMBOÇO/MASSA ÚNICA/ASSENTAMENTO DE ALVENARIA DE VEDAÇÃO, PREPARO MECÂNICO COM BETONEIRA 400 L. AF_08/2019	SEDI - SERVIÇOS DIVERSOS	m³	1.0000000	604.50	604.50	
Composição Auxiliar	88377	SINAPI	OPERADOR DE BETONEIRA ESTACIONÁRIA/MISTURADOR COM ENCARGOS COMPLEMENTARES	SEDI - SERVIÇOS DIVERSOS	H	4.5000000	25.06	112.77	
Composição Auxiliar	88830	SINAPI	BETONEIRA CAPACIDADE NOMINAL DE 400 L, CAPACIDADE DE MISTURA 280 L, MOTOR ELÉTRICO TRIFÁSICO POTÊNCIA DE 2 CV, SEM CARREGADOR - CHP DIURNO. AF_05/2023	CHOR - CUSTOS HORÁRIOS DE MÁQUINAS E EQUIPAMENTOS	CHP	1.0500000	2.29	2.40	
Composição Auxiliar	88831	SINAPI	BETONEIRA CAPACIDADE NOMINAL DE 400 L, CAPACIDADE DE MISTURA 280 L, MOTOR ELÉTRICO TRIFÁSICO POTÊNCIA DE 2 CV, SEM CARREGADOR - CHI DIURNO. AF_05/2023	CHOR - CUSTOS HORÁRIOS DE MÁQUINAS E EQUIPAMENTOS	CHI	3.4500000	0.47	1.62	
Insumo	00000370	SINAPI	AREIA MÉDIA - POSTO JAZIDA/FORNECEDOR (RETIRADO NA JAZIDA, SEM TRANSPORTE)	Material	m³	1.1600000	85.00	98.60	
Insumo	00001106	SINAPI	CAL HIDRATADA CH-I PARA ARGAMASSAS	Material	KG	174.1000000	1.11	193.25	
Insumo	00001379	SINAPI	CIMENTO PORTLAND COMPOSTO CP II-32	Material	KG	195.8600000	1.00	195.86	
				MO sem LS =>		89.14	LS =>	0.00 MO com LS =>	89.14
				Valor do BDI =>		162.31	Valor com BDI =>	766.81	

	Código	Banco	Descrição	Tipo	Und	Quant.	Valor Unit	Total	
Composição	87313	SINAPI	ARGAMASSA TRAÇO 1:3 (EM VOLUME DE CIMENTO E AREIA GROSSA ÚMIDA) PARA CHAPISCO CONVENCIONAL, PREPARO MECÂNICO COM BETONEIRA 400 L. AF_08/2019	SEDI - SERVIÇOS DIVERSOS	m³	1.0000000	620.40	620.40	
Composição Auxiliar	88377	SINAPI	OPERADOR DE BETONEIRA ESTACIONÁRIA/MISTURADOR COM ENCARGOS COMPLEMENTARES	SEDI - SERVIÇOS DIVERSOS	H	4.3200000	25.06	108.25	
Composição Auxiliar	88830	SINAPI	BETONEIRA CAPACIDADE NOMINAL DE 400 L, CAPACIDADE DE MISTURA 280 L, MOTOR ELÉTRICO TRIFÁSICO POTÊNCIA DE 2 CV, SEM CARREGADOR - CHP DIURNO. AF_05/2023	CHOR - CUSTOS HORÁRIOS DE MÁQUINAS E EQUIPAMENTOS	CHP	1.0100000	2.29	2.31	
Composição Auxiliar	88831	SINAPI	BETONEIRA CAPACIDADE NOMINAL DE 400 L, CAPACIDADE DE MISTURA 280 L, MOTOR ELÉTRICO TRIFÁSICO POTÊNCIA DE 2 CV, SEM CARREGADOR - CHI DIURNO. AF_05/2023	CHOR - CUSTOS HORÁRIOS DE MÁQUINAS E EQUIPAMENTOS	CHI	3.3100000	0.47	1.55	
Insumo	00000367	SINAPI	AREIA GROSSA - POSTO JAZIDA/FORNECEDOR (RETIRADO NA JAZIDA, SEM TRANSPORTE)	Material	m³	0.9500000	86.11	81.80	
Insumo	00001379	SINAPI	CIMENTO PORTLAND COMPOSTO CP II-32	Material	KG	426.4900000	1.00	426.49	
				MO sem LS =>		85.57	LS =>	0.00 MO com LS =>	85.57
				Valor do BDI =>		166.58	Valor com BDI =>	786.98	

	Código	Banco	Descrição	Tipo	Und	Quant.	Valor Unit	Total	
Composição	88629	SINAPI	ARGAMASSA TRAÇO 1:3 (EM VOLUME DE CIMENTO E AREIA MÉDIA ÚMIDA), PREPARO MANUAL. AF_08/2019	SEDI - SERVIÇOS DIVERSOS	m³	1.0000000	747.02	747.02	
Composição Auxiliar	88316	SINAPI	SERVEANTE COM ENCARGOS COMPLEMENTARES	SEDI - SERVIÇOS DIVERSOS	H	8.5700000	20.20	173.11	
Insumo	00000370	SINAPI	AREIA MÉDIA - POSTO JAZIDA/FORNECEDOR (RETIRADO NA JAZIDA, SEM TRANSPORTE)	Material	m³	1.0700000	85.00	90.95	
Insumo	00001379	SINAPI	CIMENTO PORTLAND COMPOSTO CP II-32	Material	KG	482.9600000	1.00	482.96	
				MO sem LS =>		118.95	LS =>	0.00 MO com LS =>	118.95
				Valor do BDI =>		200.57	Valor com BDI =>	947.59	

	Código	Banco	Descrição	Tipo	Und	Quant.	Valor Unit	Total
Composição	87296	SINAPI	ARGAMASSA TRAÇO 1:3:12 (EM VOLUME DE CIMENTO, CAL E AREIA MÉDIA ÚMIDA) PARA EMBOÇO/MASSA ÚNICA/ASSENTAMENTO DE ALVENARIA DE VEDAÇÃO, PREPARO MECÂNICO COM BETONEIRA 600 L. AF_08/2019	SEDI - SERVIÇOS DIVERSOS	m³	1.0000000	544.11	544.11
Composição Auxiliar	88316	SINAPI	SERVEANTE COM ENCARGOS COMPLEMENTARES	SEDI - SERVIÇOS DIVERSOS	H	0.7600000	20.20	15.35
Composição Auxiliar	88377	SINAPI	OPERADOR DE BETONEIRA ESTACIONÁRIA/MISTURADOR COM ENCARGOS COMPLEMENTARES	SEDI - SERVIÇOS DIVERSOS	H	3.1700000	25.06	79.44

Lucas de Sousa Araújo
Lucas de Sousa Araújo
Engº Civil
CREA-PI: 1918781257

Composição Auxiliar	89225	SINAPI	BETONEIRA CAPACIDADE NOMINAL DE 600 L, CAPACIDADE DE MISTURA 360 L, MOTOR ELÉTRICO TRIFÁSICO POTÊNCIA DE 4 CV, SEM CARREGADOR - CHP DIURNO. AF_05/2023	CHOR - CUSTOS HORÁRIOS DE MÁQUINAS E EQUIPAMENTOS	CHP	0.7400000	6.49	4.80
Composição Auxiliar	89226	SINAPI	BETONEIRA CAPACIDADE NOMINAL DE 600 L, CAPACIDADE DE MISTURA 360 L, MOTOR ELÉTRICO TRIFÁSICO POTÊNCIA DE 4 CV, SEM CARREGADOR - CHI DIURNO. AF_05/2023	CHOR - CUSTOS HORÁRIOS DE MÁQUINAS E EQUIPAMENTOS	CHI	2.4300000	1.92	4.66
Insumo	00000370	SINAPI	AREIA MEDIA - POSTO JAZIDA/FORNECEDOR (RETIRADO NA JAZIDA, SEM TRANSPORTE)	Material	m³	1.2100000	85.00	102.85
Insumo	00001106	SINAPI	CAL HIDRATADA CH-I PARA ARGAMASSAS	Material	KG	181.1900000	1.11	201.12
Insumo	00001379	SINAPI	CIMENTO PORTLAND COMPOSTO CP II-32	Material	KG	135.8900000	1.00	135.89

MO sem LS => 73.33 LS => 0.00 MO com LS => 73.33

Valor do BDI => 146.09 Valor com BDI => 690.20

	Código	Banco	Descrição	Tipo	Und	Quant.	Valor Unit	Total
Composição	88245	SINAPI	ARMADOR COM ENCARGOS COMPLEMENTARES	SEDI - SERVIÇOS DIVERSOS	H	1.0000000	25.78	25.78
Composição Auxiliar	95314	SINAPI	CURSO DE CAPACITAÇÃO PARA ARMADOR (ENCARGOS COMPLEMENTARES) - HORISTA	SEDI - SERVIÇOS DIVERSOS	H	1.0000000	0.25	0.25
Insumo	00000378	SINAPI	ARMADOR (HORISTA)	Mão de Obra	H	1.0000000	19.09	19.09
Insumo	00037370	SINAPI	ALIMENTACAO - HORISTA (COLETADO CAIXA - ENCARGOS COMPLEMENTARES)	Outros	H	1.0000000	2.39	2.39
Insumo	00037371	SINAPI	TRANSPORTE - HORISTA (COLETADO CAIXA - ENCARGOS COMPLEMENTARES)	Serviços	H	1.0000000	0.61	0.61
Insumo	00037372	SINAPI	EXAMES - HORISTA (COLETADO CAIXA - ENCARGOS COMPLEMENTARES)	Outros	H	1.0000000	1.34	1.34
Insumo	00037373	SINAPI	SEGURO - HORISTA (COLETADO CAIXA - ENCARGOS COMPLEMENTARES)	Taxas	H	1.0000000	0.04	0.04
Insumo	00043465	SINAPI	FERRAMENTAS - FAMILIA PEDREIRO - HORISTA (ENCARGOS COMPLEMENTARES - COLETADO CAIXA)	Equipamento	H	1.0000000	0.82	0.82
Insumo	00043489	SINAPI	EPI - FAMILIA PEDREIRO - HORISTA (ENCARGOS COMPLEMENTARES - COLETADO CAIXA)	Equipamento	H	1.0000000	1.24	1.24

MO sem LS => 19.34 LS => 0.00 MO com LS => 19.34

Valor do BDI => 6.92 Valor com BDI => 32.70

	Código	Banco	Descrição	Tipo	Und	Quant.	Valor Unit	Total
Composição	88247	SINAPI	AUXILIAR DE ELETRICISTA COM ENCARGOS COMPLEMENTARES	SEDI - SERVIÇOS DIVERSOS	H	1.0000000	21.24	21.24
Composição Auxiliar	95316	SINAPI	CURSO DE CAPACITAÇÃO PARA AUXILIAR DE ELETRICISTA (ENCARGOS COMPLEMENTARES) - HORISTA	SEDI - SERVIÇOS DIVERSOS	H	1.0000000	0.61	0.61
Insumo	00000247	SINAPI	AJUDANTE DE ELETRICISTA (HORISTA)	Mão de Obra	H	1.0000000	14.20	14.20
Insumo	00037370	SINAPI	ALIMENTACAO - HORISTA (COLETADO CAIXA - ENCARGOS COMPLEMENTARES)	Outros	H	1.0000000	2.39	2.39
Insumo	00037371	SINAPI	TRANSPORTE - HORISTA (COLETADO CAIXA - ENCARGOS COMPLEMENTARES)	Serviços	H	1.0000000	0.61	0.61
Insumo	00037372	SINAPI	EXAMES - HORISTA (COLETADO CAIXA - ENCARGOS COMPLEMENTARES)	Outros	H	1.0000000	1.34	1.34
Insumo	00037373	SINAPI	SEGURO - HORISTA (COLETADO CAIXA - ENCARGOS COMPLEMENTARES)	Taxas	H	1.0000000	0.04	0.04
Insumo	00043460	SINAPI	FERRAMENTAS - FAMILIA ELETRICISTA - HORISTA (ENCARGOS COMPLEMENTARES - COLETADO CAIXA)	Equipamento	H	1.0000000	0.85	0.85
Insumo	00043484	SINAPI	EPI - FAMILIA ELETRICISTA - HORISTA (ENCARGOS COMPLEMENTARES - COLETADO CAIXA)	Equipamento	H	1.0000000	1.20	1.20

MO sem LS => 14.81 LS => 0.00 MO com LS => 14.81

Valor do BDI => 5.70 Valor com BDI => 26.94

	Código	Banco	Descrição	Tipo	Und	Quant.	Valor Unit	Total
Composição	2283	ORSE	Aplicação de 01 demão de textura acrílica	Latex PVA	m²	1.0000000	14.91	14.91
Composição Auxiliar	10549	ORSE	Encargos Complementares - Servente	Provisórios	h	0.2000000	3.78	0.75
Composição Auxiliar	10553	ORSE	Encargos Complementares - Pintor	Provisórios	h	0.3000000	3.81	1.14
Insumo	2210	ORSE	Tinta Textura acrílica	Material	l	0.6000000	7.66	4.59
Insumo	00004783	SINAPI	PINTOR (HORISTA)	Mão de Obra	H	0.3000000	19.09	5.72
Insumo	00006111	SINAPI	SERVENTE DE OBRAS	Mão de Obra	H	0.2000000	13.55	2.71

MO sem LS => 8.43 LS => 0.00 MO com LS => 8.43

Valor do BDI => 4.00 Valor com BDI => 18.91

	Código	Banco	Descrição	Tipo	Und	Quant.	Valor Unit	Total
Composição	88831	SINAPI	BETONEIRA CAPACIDADE NOMINAL DE 400 L, CAPACIDADE DE MISTURA 280 L, MOTOR ELÉTRICO TRIFÁSICO POTÊNCIA DE 2 CV, SEM CARREGADOR - CHI DIURNO. AF_05/2023	CHOR - CUSTOS HORÁRIOS DE MÁQUINAS E EQUIPAMENTOS	CHI	1.0000000	0.47	0.47
Composição Auxiliar	88826	SINAPI	BETONEIRA CAPACIDADE NOMINAL DE 400 L, CAPACIDADE DE MISTURA 280 L, MOTOR ELÉTRICO TRIFÁSICO POTÊNCIA DE 2 CV, SEM CARREGADOR - DEPRECIACAO. AF_05/2023	CHOR - CUSTOS HORÁRIOS DE MÁQUINAS E EQUIPAMENTOS	H	1.0000000	0.38	0.38
Composição Auxiliar	88827	SINAPI	BETONEIRA CAPACIDADE NOMINAL DE 400 L, CAPACIDADE DE MISTURA 280 L, MOTOR ELÉTRICO TRIFÁSICO POTÊNCIA DE 2 CV, SEM CARREGADOR - JUROS. AF_05/2023	CHOR - CUSTOS HORÁRIOS DE MÁQUINAS E EQUIPAMENTOS	H	1.0000000	0.09	0.09

MO sem LS => 0.00 LS => 0.00 MO com LS => 0.00

Valor do BDI => 0.13 Valor com BDI => 0.60

	Código	Banco	Descrição	Tipo	Und	Quant.	Valor Unit	Total
Composição	88830	SINAPI	BETONEIRA CAPACIDADE NOMINAL DE 400 L, CAPACIDADE DE MISTURA 280 L, MOTOR ELÉTRICO TRIFÁSICO POTÊNCIA DE 2 CV, SEM CARREGADOR - CHP DIURNO. AF_05/2023	CHOR - CUSTOS HORÁRIOS DE MÁQUINAS E EQUIPAMENTOS	CHP	1.0000000	2.29	2.29

Lucas de Sousa Araújo
Lucas de Sousa Araújo
Engº Civil
CREA-PI: 1918701257

Composição Auxiliar	88826	SINAPI	BETONEIRA CAPACIDADE NOMINAL DE 400 L, CAPACIDADE DE MISTURA 280 L, MOTOR ELÉTRICO TRIFÁSICO POTÊNCIA DE 2 CV, SEM CARREGADOR - DEPRECIÇÃO. AF_05/2023	CHOR - CUSTOS HORÁRIOS DE MÁQUINAS E EQUIPAMENTOS	H	1.0000000	0.38	0.38		
Composição Auxiliar	88827	SINAPI	BETONEIRA CAPACIDADE NOMINAL DE 400 L, CAPACIDADE DE MISTURA 280 L, MOTOR ELÉTRICO TRIFÁSICO POTÊNCIA DE 2 CV, SEM CARREGADOR - JUROS. AF_05/2023	CHOR - CUSTOS HORÁRIOS DE MÁQUINAS E EQUIPAMENTOS	H	1.0000000	0.09	0.09		
Composição Auxiliar	88828	SINAPI	BETONEIRA CAPACIDADE NOMINAL DE 400 L, CAPACIDADE DE MISTURA 280 L, MOTOR ELÉTRICO TRIFÁSICO POTÊNCIA DE 2 CV, SEM CARREGADOR - MANUTENÇÃO. AF_05/2023	CHOR - CUSTOS HORÁRIOS DE MÁQUINAS E EQUIPAMENTOS	H	1.0000000	0.44	0.44		
Composição Auxiliar	88829	SINAPI	BETONEIRA CAPACIDADE NOMINAL DE 400 L, CAPACIDADE DE MISTURA 280 L, MOTOR ELÉTRICO TRIFÁSICO POTÊNCIA DE 2 CV, SEM CARREGADOR - MATERIAIS NA OPERAÇÃO. AF_05/2023	CHOR - CUSTOS HORÁRIOS DE MÁQUINAS E EQUIPAMENTOS	H	1.0000000	1.38	1.38		
					MO sem LS =>	0.00	LS =>	0.00	MO com LS =>	0.00
					Valor do BDI =>	0.61	Valor com BDI =>			2.90

	Código	Banco	Descrição	Tipo	Und	Quant.	Valor Unit	Total		
Composição	88826	SINAPI	BETONEIRA CAPACIDADE NOMINAL DE 400 L, CAPACIDADE DE MISTURA 280 L, MOTOR ELÉTRICO TRIFÁSICO POTÊNCIA DE 2 CV, SEM CARREGADOR - DEPRECIÇÃO. AF_05/2023	CHOR - CUSTOS HORÁRIOS DE MÁQUINAS E EQUIPAMENTOS	H	1.0000000	0.38	0.38		
Insumo	00010535	SINAPI	BETONEIRA CAPACIDADE NOMINAL 400 L, CAPACIDADE DE MISTURA 280 L, MOTOR ELETRICO TRIFASICO 220/380 V POTENCIA 2 CV, SEM CARREGADOR	Equipamento	UN	0.0000600	6,344.50	0.38		
					MO sem LS =>	0.00	LS =>	0.00	MO com LS =>	0.00
					Valor do BDI =>	0.10	Valor com BDI =>			0.48


	Código	Banco	Descrição	Tipo	Und	Quant.	Valor Unit	Total		
Composição	88827	SINAPI	BETONEIRA CAPACIDADE NOMINAL DE 400 L, CAPACIDADE DE MISTURA 280 L, MOTOR ELÉTRICO TRIFÁSICO POTÊNCIA DE 2 CV, SEM CARREGADOR - JUROS. AF_05/2023	CHOR - CUSTOS HORÁRIOS DE MÁQUINAS E EQUIPAMENTOS	H	1.0000000	0.09	0.09		
Insumo	00010535	SINAPI	BETONEIRA CAPACIDADE NOMINAL 400 L, CAPACIDADE DE MISTURA 280 L, MOTOR ELETRICO TRIFASICO 220/380 V POTENCIA 2 CV, SEM CARREGADOR	Equipamento	UN	0.0000148	6,344.50	0.09		
					MO sem LS =>	0.00	LS =>	0.00	MO com LS =>	0.00
					Valor do BDI =>	0.02	Valor com BDI =>			0.11

	Código	Banco	Descrição	Tipo	Und	Quant.	Valor Unit	Total		
Composição	88828	SINAPI	BETONEIRA CAPACIDADE NOMINAL DE 400 L, CAPACIDADE DE MISTURA 280 L, MOTOR ELÉTRICO TRIFÁSICO POTÊNCIA DE 2 CV, SEM CARREGADOR - MANUTENÇÃO. AF_05/2023	CHOR - CUSTOS HORÁRIOS DE MÁQUINAS E EQUIPAMENTOS	H	1.0000000	0.44	0.44		
Insumo	00010535	SINAPI	BETONEIRA CAPACIDADE NOMINAL 400 L, CAPACIDADE DE MISTURA 280 L, MOTOR ELETRICO TRIFASICO 220/380 V POTENCIA 2 CV, SEM CARREGADOR	Equipamento	UN	0.0000700	6,344.50	0.44		
					MO sem LS =>	0.00	LS =>	0.00	MO com LS =>	0.00
					Valor do BDI =>	0.12	Valor com BDI =>			0.56

	Código	Banco	Descrição	Tipo	Und	Quant.	Valor Unit	Total		
Composição	88829	SINAPI	BETONEIRA CAPACIDADE NOMINAL DE 400 L, CAPACIDADE DE MISTURA 280 L, MOTOR ELÉTRICO TRIFÁSICO POTÊNCIA DE 2 CV, SEM CARREGADOR - MATERIAIS NA OPERAÇÃO. AF_05/2023	CHOR - CUSTOS HORÁRIOS DE MÁQUINAS E EQUIPAMENTOS	H	1.0000000	1.38	1.38		
Insumo	00002705	SINAPI	ENERGIA ELETRICA ATE 2000 KWH INDUSTRIAL, SEM DEMANDA	Material	KWH	1.2512000	1.11	1.38		
					MO sem LS =>	0.00	LS =>	0.00	MO com LS =>	0.00
					Valor do BDI =>	0.37	Valor com BDI =>			1.75

	Código	Banco	Descrição	Tipo	Und	Quant.	Valor Unit	Total		
Composição	89226	SINAPI	BETONEIRA CAPACIDADE NOMINAL DE 600 L, CAPACIDADE DE MISTURA 360 L, MOTOR ELÉTRICO TRIFÁSICO POTÊNCIA DE 4 CV, SEM CARREGADOR - CHI DIURNO. AF_05/2023	CHOR - CUSTOS HORÁRIOS DE MÁQUINAS E EQUIPAMENTOS	CHI	1.0000000	1.92	1.92		
Composição Auxiliar	89221	SINAPI	BETONEIRA CAPACIDADE NOMINAL DE 600 L, CAPACIDADE DE MISTURA 360 L, MOTOR ELÉTRICO TRIFÁSICO POTÊNCIA DE 4 CV, SEM CARREGADOR - DEPRECIÇÃO. AF_05/2023	CHOR - CUSTOS HORÁRIOS DE MÁQUINAS E EQUIPAMENTOS	H	1.0000000	1.54	1.54		
Composição Auxiliar	89222	SINAPI	BETONEIRA CAPACIDADE NOMINAL DE 600 L, CAPACIDADE DE MISTURA 360 L, MOTOR ELÉTRICO TRIFÁSICO POTÊNCIA DE 4 CV, SEM CARREGADOR - JUROS. AF_05/2023	CHOR - CUSTOS HORÁRIOS DE MÁQUINAS E EQUIPAMENTOS	H	1.0000000	0.38	0.38		
					MO sem LS =>	0.00	LS =>	0.00	MO com LS =>	0.00
					Valor do BDI =>	0.52	Valor com BDI =>			2.44

	Código	Banco	Descrição	Tipo	Und	Quant.	Valor Unit	Total		
Composição	89225	SINAPI	BETONEIRA CAPACIDADE NOMINAL DE 600 L, CAPACIDADE DE MISTURA 360 L, MOTOR ELÉTRICO TRIFÁSICO POTÊNCIA DE 4 CV, SEM CARREGADOR - CHP DIURNO. AF_05/2023	CHOR - CUSTOS HORÁRIOS DE MÁQUINAS E EQUIPAMENTOS	CHP	1.0000000	6.49	6.49		
Composição Auxiliar	89221	SINAPI	BETONEIRA CAPACIDADE NOMINAL DE 600 L, CAPACIDADE DE MISTURA 360 L, MOTOR ELÉTRICO TRIFÁSICO POTÊNCIA DE 4 CV, SEM CARREGADOR - DEPRECIÇÃO. AF_05/2023	CHOR - CUSTOS HORÁRIOS DE MÁQUINAS E EQUIPAMENTOS	H	1.0000000	1.54	1.54		
Composição Auxiliar	89222	SINAPI	BETONEIRA CAPACIDADE NOMINAL DE 600 L, CAPACIDADE DE MISTURA 360 L, MOTOR ELÉTRICO TRIFÁSICO POTÊNCIA DE 4 CV, SEM CARREGADOR - JUROS. AF_05/2023	CHOR - CUSTOS HORÁRIOS DE MÁQUINAS E EQUIPAMENTOS	H	1.0000000	0.38	0.38		
Composição Auxiliar	89223	SINAPI	BETONEIRA CAPACIDADE NOMINAL DE 600 L, CAPACIDADE DE MISTURA 360 L, MOTOR ELÉTRICO TRIFÁSICO POTÊNCIA DE 4 CV, SEM CARREGADOR - MANUTENÇÃO. AF_05/2023	CHOR - CUSTOS HORÁRIOS DE MÁQUINAS E EQUIPAMENTOS	H	1.0000000	1.80	1.80		
Composição Auxiliar	89224	SINAPI	BETONEIRA CAPACIDADE NOMINAL DE 600 L, CAPACIDADE DE MISTURA 360 L, MOTOR ELÉTRICO TRIFÁSICO POTÊNCIA DE 4 CV, SEM CARREGADOR - MATERIAIS NA OPERAÇÃO. AF_05/2023	CHOR - CUSTOS HORÁRIOS DE MÁQUINAS E EQUIPAMENTOS	H	1.0000000	2.77	2.77		
					MO sem LS =>	0.00	LS =>	0.00	MO com LS =>	0.00


 Lucas de Sousa Araújo
 Engº Civil
 CREA-PI 1818781257

		Valor do BDI =>		1.74		Valor com BDI =>		8.23	
	Código	Banco	Descrição	Tipo	Und	Quant.	Valor Unit	Valor Unit	Total
Composição	89221	SINAPI	BETONEIRA CAPACIDADE NOMINAL DE 600 L, CAPACIDADE DE MISTURA 360 L, MOTOR ELÉTRICO TRIFÁSICO POTÊNCIA DE 4 CV, SEM CARREGADOR - DEPRECIÇÃO. AF_05/2023	CHOR - CUSTOS HORÁRIOS DE MÁQUINAS E EQUIPAMENTOS	H	1.0000000	1.54	1.54	1.54
Insumo	00036397	SINAPI	BETONEIRA, CAPACIDADE NOMINAL 600 L, CAPACIDADE DE MISTURA 360L, MOTOR ELETRICO TRIFASICO 220/380V, POTENCIA 4CV, EXCLUSO CARREGADOR	Equipamento	UN	0.0000600	25,808.13		1.54
				MO sem LS =>	0.00	LS =>	0.00	MO com LS =>	0.00

		Valor do BDI =>		0.41		Valor com BDI =>		1.95	
	Código	Banco	Descrição	Tipo	Und	Quant.	Valor Unit	Valor Unit	Total
Composição	89222	SINAPI	BETONEIRA CAPACIDADE NOMINAL DE 600 L, CAPACIDADE DE MISTURA 360 L, MOTOR ELÉTRICO TRIFÁSICO POTÊNCIA DE 4 CV, SEM CARREGADOR - JUROS. AF_05/2023	CHOR - CUSTOS HORÁRIOS DE MÁQUINAS E EQUIPAMENTOS	H	1.0000000	0.38	0.38	0.38
Insumo	00036397	SINAPI	BETONEIRA, CAPACIDADE NOMINAL 600 L, CAPACIDADE DE MISTURA 360L, MOTOR ELETRICO TRIFASICO 220/380V, POTENCIA 4CV, EXCLUSO CARREGADOR	Equipamento	UN	0.0000148	25,808.13		0.38
				MO sem LS =>	0.00	LS =>	0.00	MO com LS =>	0.00

		Valor do BDI =>		0.10		Valor com BDI =>		0.48	
	Código	Banco	Descrição	Tipo	Und	Quant.	Valor Unit	Valor Unit	Total
Composição	89223	SINAPI	BETONEIRA CAPACIDADE NOMINAL DE 600 L, CAPACIDADE DE MISTURA 360 L, MOTOR ELÉTRICO TRIFÁSICO POTÊNCIA DE 4 CV, SEM CARREGADOR - MANUTENÇÃO. AF_05/2023	CHOR - CUSTOS HORÁRIOS DE MÁQUINAS E EQUIPAMENTOS	H	1.0000000	1.80	1.80	1.80
Insumo	00036397	SINAPI	BETONEIRA, CAPACIDADE NOMINAL 600 L, CAPACIDADE DE MISTURA 360L, MOTOR ELETRICO TRIFASICO 220/380V, POTENCIA 4CV, EXCLUSO CARREGADOR	Equipamento	UN	0.0000700	25,808.13		1.80
				MO sem LS =>	0.00	LS =>	0.00	MO com LS =>	0.00

		Valor do BDI =>		0.48		Valor com BDI =>		2.28	
	Código	Banco	Descrição	Tipo	Und	Quant.	Valor Unit	Valor Unit	Total
Composição	89224	SINAPI	BETONEIRA CAPACIDADE NOMINAL DE 600 L, CAPACIDADE DE MISTURA 360 L, MOTOR ELÉTRICO TRIFÁSICO POTÊNCIA DE 4 CV, SEM CARREGADOR - MATERIAIS NA OPERAÇÃO. AF_05/2023	CHOR - CUSTOS HORÁRIOS DE MÁQUINAS E EQUIPAMENTOS	H	1.0000000	2.77	2.77	2.77
Insumo	00002705	SINAPI	ENERGIA ELETRICA ATE 2000 KWH INDUSTRIAL, SEM DEMANDA	Material	KWH	2.5023900	1.11		2.77
				MO sem LS =>	0.00	LS =>	0.00	MO com LS =>	0.00

		Valor do BDI =>		0.74		Valor com BDI =>		3.51	
	Código	Banco	Descrição	Tipo	Und	Quant.	Valor Unit	Valor Unit	Total
Composição	67827	SINAPI	CAMINHÃO BASCULANTE 6 M3 TOCO, PESO BRUTO TOTAL 16.000 KG, CARGA ÚTIL MÁXIMA 11.130 KG, DISTÂNCIA ENTRE EIXOS 5,36 M, POTÊNCIA 185 CV, INCLUSIVE CAÇAMBA METÁLICA - CHI DIURNO. AF_06/2014	CHOR - CUSTOS HORÁRIOS DE MÁQUINAS E EQUIPAMENTOS	CHI	1.0000000	61.00	61.00	61.00
Composição Auxiliar	7058	SINAPI	CAMINHÃO BASCULANTE 6 M3 TOCO, PESO BRUTO TOTAL 16.000 KG, CARGA ÚTIL MÁXIMA 11.130 KG, DISTÂNCIA ENTRE EIXOS 5,36 M, POTÊNCIA 185 CV, INCLUSIVE CAÇAMBA METÁLICA - DEPRECIÇÃO. AF_06/2014	CHOR - CUSTOS HORÁRIOS DE MÁQUINAS E EQUIPAMENTOS	H	1.0000000	23.56	23.56	23.56
Composição Auxiliar	7059	SINAPI	CAMINHÃO BASCULANTE 6 M3 TOCO, PESO BRUTO TOTAL 16.000 KG, CARGA ÚTIL MÁXIMA 11.130 KG, DISTÂNCIA ENTRE EIXOS 5,36 M, POTÊNCIA 185 CV, INCLUSIVE CAÇAMBA METÁLICA - JUROS. AF_06/2014	CHOR - CUSTOS HORÁRIOS DE MÁQUINAS E EQUIPAMENTOS	H	1.0000000	9.15	9.15	9.15
Composição Auxiliar	88281	SINAPI	MOTORISTA DE BASCULANTE COM ENCARGOS COMPLEMENTARES	SEDI - SERVIÇOS DIVERSOS	H	1.0000000	24.60	24.60	24.60
Composição Auxiliar	91402	SINAPI	CAMINHÃO BASCULANTE 6 M3 TOCO, PESO BRUTO TOTAL 16.000 KG, CARGA ÚTIL MÁXIMA 11.130 KG, DISTÂNCIA ENTRE EIXOS 5,36 M, POTÊNCIA 185 CV, INCLUSIVE CAÇAMBA METÁLICA - IMPOSTOS E SEGUROS. AF_06/2014	CHOR - CUSTOS HORÁRIOS DE MÁQUINAS E EQUIPAMENTOS	H	1.0000000	3.69	3.69	3.69
				MO sem LS =>	19.35	LS =>	0.00	MO com LS =>	19.35

		Valor do BDI =>		16.38		Valor com BDI =>		77.38	
	Código	Banco	Descrição	Tipo	Und	Quant.	Valor Unit	Valor Unit	Total
Composição	67826	SINAPI	CAMINHÃO BASCULANTE 6 M3 TOCO, PESO BRUTO TOTAL 16.000 KG, CARGA ÚTIL MÁXIMA 11.130 KG, DISTÂNCIA ENTRE EIXOS 5,36 M, POTÊNCIA 185 CV, INCLUSIVE CAÇAMBA METÁLICA - CHP DIURNO. AF_06/2014	CHOR - CUSTOS HORÁRIOS DE MÁQUINAS E EQUIPAMENTOS	CHP	1.0000000	184.71	184.71	184.71
Composição Auxiliar	7058	SINAPI	CAMINHÃO BASCULANTE 6 M3 TOCO, PESO BRUTO TOTAL 16.000 KG, CARGA ÚTIL MÁXIMA 11.130 KG, DISTÂNCIA ENTRE EIXOS 5,36 M, POTÊNCIA 185 CV, INCLUSIVE CAÇAMBA METÁLICA - DEPRECIÇÃO. AF_06/2014	CHOR - CUSTOS HORÁRIOS DE MÁQUINAS E EQUIPAMENTOS	H	1.0000000	23.56	23.56	23.56
Composição Auxiliar	7059	SINAPI	CAMINHÃO BASCULANTE 6 M3 TOCO, PESO BRUTO TOTAL 16.000 KG, CARGA ÚTIL MÁXIMA 11.130 KG, DISTÂNCIA ENTRE EIXOS 5,36 M, POTÊNCIA 185 CV, INCLUSIVE CAÇAMBA METÁLICA - JUROS. AF_06/2014	CHOR - CUSTOS HORÁRIOS DE MÁQUINAS E EQUIPAMENTOS	H	1.0000000	9.15	9.15	9.15
Composição Auxiliar	7060	SINAPI	CAMINHÃO BASCULANTE 6 M3 TOCO, PESO BRUTO TOTAL 16.000 KG, CARGA ÚTIL MÁXIMA 11.130 KG, DISTÂNCIA ENTRE EIXOS 5,36 M, POTÊNCIA 185 CV, INCLUSIVE CAÇAMBA METÁLICA - MANUTENÇÃO. AF_06/2014	CHOR - CUSTOS HORÁRIOS DE MÁQUINAS E EQUIPAMENTOS	H	1.0000000	42.68	42.68	42.68
Composição Auxiliar	7061	SINAPI	CAMINHÃO BASCULANTE 6 M3 TOCO, PESO BRUTO TOTAL 16.000 KG, CARGA ÚTIL MÁXIMA 11.130 KG, DISTÂNCIA ENTRE EIXOS 5,36 M, POTÊNCIA 185 CV, INCLUSIVE CAÇAMBA METÁLICA - MATERIAIS NA OPERAÇÃO. AF_06/2014	CHOR - CUSTOS HORÁRIOS DE MÁQUINAS E EQUIPAMENTOS	H	1.0000000	81.03	81.03	81.03
Composição Auxiliar	88281	SINAPI	MOTORISTA DE BASCULANTE COM ENCARGOS COMPLEMENTARES	SEDI - SERVIÇOS DIVERSOS	H	1.0000000	24.60	24.60	24.60
Composição Auxiliar	91402	SINAPI	CAMINHÃO BASCULANTE 6 M3 TOCO, PESO BRUTO TOTAL 16.000 KG, CARGA ÚTIL MÁXIMA 11.130 KG, DISTÂNCIA ENTRE EIXOS 5,36 M, POTÊNCIA 185 CV, INCLUSIVE CAÇAMBA METÁLICA - IMPOSTOS E SEGUROS. AF_06/2014	CHOR - CUSTOS HORÁRIOS DE MÁQUINAS E EQUIPAMENTOS	H	1.0000000	3.69	3.69	3.69
				MO sem LS =>	19.35	LS =>	0.00	MO com LS =>	19.35

	Código	Banco	Descrição	Tipo	Und	Quant.	Valor Unit	Valor Unit	Total
				MO sem LS =>	49.59	LS =>	0.00	MO com LS =>	234.30

Lucas de Sousa Araújo
 Engº Civil
 CREA-PI 1918701257

Composição	7058	SINAPI	CAMINHÃO BASCULANTE 6 M3 TOCO, PESO BRUTO TOTAL 16.000 KG, CARGA ÚTIL MÁXIMA 11.130 KG, DISTÂNCIA ENTRE EIXOS 5,36 M, POTÊNCIA 185 CV, INCLUSIVE CAÇAMBA METÁLICA - DEPRECIÇÃO. AF_06/2014	CHOR - CUSTOS HORÁRIOS DE MÁQUINAS E EQUIPAMENTOS	H	1.0000000	23.56	23.56
Insumo	00037733	SINAPI	CACAMBA METÁLICA BASCULANTE COM CAPACIDADE DE 6 M3 (INCLUI MONTAGEM, NAO INCLUI CAMINHÃO)	Material	UN	0.0000603	54,958.74	3.31
Insumo	00037752	SINAPI	CAMINHÃO TOCO, PESO BRUTO TOTAL 16000 KG, CARGA UTIL MAXIMA 11030 KG, DISTANCIA ENTRE EIXOS 5,41 M, POTENCIA 185 CV (INCLUI CABINE E CHASSI, NAO INCLUI CARROCERIA)	Equipamento	UN	0.0000342	592,256.73	20.25

MO sem LS => 0.00 LS => 0.00 MO com LS => 0.00

Valor do BDI => 6.33 Valor com BDI => 29.89

Composição	Código	Banco	Descrição	Tipo	Und	Quant.	Valor Unit	Total
Composição	91402	SINAPI	CAMINHÃO BASCULANTE 6 M3 TOCO, PESO BRUTO TOTAL 16.000 KG, CARGA ÚTIL MÁXIMA 11.130 KG, DISTÂNCIA ENTRE EIXOS 5,36 M, POTÊNCIA 185 CV, INCLUSIVE CAÇAMBA METÁLICA - IMPOSTOS E SEGUROS. AF_06/2014	CHOR - CUSTOS HORÁRIOS DE MÁQUINAS E EQUIPAMENTOS	H	1.0000000	3.69	3.69
Insumo	00037733	SINAPI	CACAMBA METÁLICA BASCULANTE COM CAPACIDADE DE 6 M3 (INCLUI MONTAGEM, NAO INCLUI CAMINHÃO)	Material	UN	0.0000059	54,958.74	0.32
Insumo	00037752	SINAPI	CAMINHÃO TOCO, PESO BRUTO TOTAL 16000 KG, CARGA UTIL MAXIMA 11030 KG, DISTANCIA ENTRE EIXOS 5,41 M, POTENCIA 185 CV (INCLUI CABINE E CHASSI, NAO INCLUI CARROCERIA)	Equipamento	UN	0.0000057	592,256.73	3.37

MO sem LS => 0.00 LS => 0.00 MO com LS => 0.00

Valor do BDI => 0.99 Valor com BDI => 4.68

Composição	Código	Banco	Descrição	Tipo	Und	Quant.	Valor Unit	Total
Composição	7059	SINAPI	CAMINHÃO BASCULANTE 6 M3 TOCO, PESO BRUTO TOTAL 16.000 KG, CARGA ÚTIL MÁXIMA 11.130 KG, DISTÂNCIA ENTRE EIXOS 5,36 M, POTÊNCIA 185 CV, INCLUSIVE CAÇAMBA METÁLICA - JUROS. AF_06/2014	CHOR - CUSTOS HORÁRIOS DE MÁQUINAS E EQUIPAMENTOS	H	1.0000000	9.15	9.15
Insumo	00037733	SINAPI	CACAMBA METÁLICA BASCULANTE COM CAPACIDADE DE 6 M3 (INCLUI MONTAGEM, NAO INCLUI CAMINHÃO)	Material	UN	0.0000146	54,958.74	0.80
Insumo	00037752	SINAPI	CAMINHÃO TOCO, PESO BRUTO TOTAL 16000 KG, CARGA UTIL MAXIMA 11030 KG, DISTANCIA ENTRE EIXOS 5,41 M, POTENCIA 185 CV (INCLUI CABINE E CHASSI, NAO INCLUI CARROCERIA)	Equipamento	UN	0.0000141	592,256.73	8.35

MO sem LS => 0.00 LS => 0.00 MO com LS => 0.00

Valor do BDI => 2.46 Valor com BDI => 11.61

Composição	Código	Banco	Descrição	Tipo	Und	Quant.	Valor Unit	Total
Composição	7060	SINAPI	CAMINHÃO BASCULANTE 6 M3 TOCO, PESO BRUTO TOTAL 16.000 KG, CARGA ÚTIL MÁXIMA 11.130 KG, DISTÂNCIA ENTRE EIXOS 5,36 M, POTÊNCIA 185 CV, INCLUSIVE CAÇAMBA METÁLICA - MANUTENÇÃO. AF_06/2014	CHOR - CUSTOS HORÁRIOS DE MÁQUINAS E EQUIPAMENTOS	H	1.0000000	42.68	42.68
Insumo	00037733	SINAPI	CACAMBA METÁLICA BASCULANTE COM CAPACIDADE DE 6 M3 (INCLUI MONTAGEM, NAO INCLUI CAMINHÃO)	Material	UN	0.0000849	54,958.74	4.66
Insumo	00037752	SINAPI	CAMINHÃO TOCO, PESO BRUTO TOTAL 16000 KG, CARGA UTIL MAXIMA 11030 KG, DISTANCIA ENTRE EIXOS 5,41 M, POTENCIA 185 CV (INCLUI CABINE E CHASSI, NAO INCLUI CARROCERIA)	Equipamento	UN	0.0000642	592,256.73	38.02

MO sem LS => 0.00 LS => 0.00 MO com LS => 0.00

Valor do BDI => 11.46 Valor com BDI => 54.14

Composição	Código	Banco	Descrição	Tipo	Und	Quant.	Valor Unit	Total
Composição	7061	SINAPI	CAMINHÃO BASCULANTE 6 M3 TOCO, PESO BRUTO TOTAL 16.000 KG, CARGA ÚTIL MÁXIMA 11.130 KG, DISTÂNCIA ENTRE EIXOS 5,36 M, POTÊNCIA 185 CV, INCLUSIVE CAÇAMBA METÁLICA - MATERIAIS NA OPERAÇÃO. AF_06/2014	CHOR - CUSTOS HORÁRIOS DE MÁQUINAS E EQUIPAMENTOS	H	1.0000000	81.03	81.03
Insumo	00004221	SINAPI	OLEO DIESEL COMBUSTIVEL COMUM	Material	L	13.6200000	5.95	81.03

MO sem LS => 0.00 LS => 0.00 MO com LS => 0.00

Valor do BDI => 21.76 Valor com BDI => 102.79

Composição	Código	Banco	Descrição	Tipo	Und	Quant.	Valor Unit	Total
Composição	5903	SINAPI	CAMINHÃO PIPA 10.000 L TRUCADO, PESO BRUTO TOTAL 23.000 KG, CARGA ÚTIL MÁXIMA 15.935 KG, DISTÂNCIA ENTRE EIXOS 4,8 M, POTÊNCIA 230 CV, INCLUSIVE TANQUE DE AÇO PARA TRANSPORTE DE ÁGUA - CHI DIURNO. AF_06/2014	CHOR - CUSTOS HORÁRIOS DE MÁQUINAS E EQUIPAMENTOS	CHI	1.0000000	70.49	70.49
Composição Auxiliar	88282	SINAPI	MOTORISTA DE CAMINHÃO COM ENCARGOS COMPLEMENTARES	SEDI - SERVIÇOS DIVERSOS	H	1.0000000	23.88	23.88
Composição Auxiliar	91396	SINAPI	CAMINHÃO PIPA 10.000 L TRUCADO, PESO BRUTO TOTAL 23.000 KG, CARGA ÚTIL MÁXIMA 15.935 KG, DISTÂNCIA ENTRE EIXOS 4,8 M, POTÊNCIA 230 CV, INCLUSIVE TANQUE DE AÇO PARA TRANSPORTE DE ÁGUA - DEPRECIÇÃO. AF_06/2014	CHOR - CUSTOS HORÁRIOS DE MÁQUINAS E EQUIPAMENTOS	H	1.0000000	30.17	30.17
Composição Auxiliar	91397	SINAPI	CAMINHÃO PIPA 10.000 L TRUCADO, PESO BRUTO TOTAL 23.000 KG, CARGA ÚTIL MÁXIMA 15.935 KG, DISTÂNCIA ENTRE EIXOS 4,8 M, POTÊNCIA 230 CV, INCLUSIVE TANQUE DE AÇO PARA TRANSPORTE DE ÁGUA - JUROS. AF_06/2014	CHOR - CUSTOS HORÁRIOS DE MÁQUINAS E EQUIPAMENTOS	H	1.0000000	11.71	11.71
Composição Auxiliar	91398	SINAPI	CAMINHÃO PIPA 10.000 L TRUCADO, PESO BRUTO TOTAL 23.000 KG, CARGA ÚTIL MÁXIMA 15.935 KG, DISTÂNCIA ENTRE EIXOS 4,8 M, POTÊNCIA 230 CV, INCLUSIVE TANQUE DE AÇO PARA TRANSPORTE DE ÁGUA - IMPOSTOS E SEGUROS. AF_06/2014	CHOR - CUSTOS HORÁRIOS DE MÁQUINAS E EQUIPAMENTOS	H	1.0000000	4.73	4.73

MO sem LS => 18.63 LS => 0.00 MO com LS => 18.63

Valor do BDI => 18.93 Valor com BDI => 89.42

Composição	Código	Banco	Descrição	Tipo	Und	Quant.	Valor Unit	Total
Composição	5901	SINAPI	CAMINHÃO PIPA 10.000 L TRUCADO, PESO BRUTO TOTAL 23.000 KG, CARGA ÚTIL MÁXIMA 15.935 KG, DISTÂNCIA ENTRE EIXOS 4,8 M, POTÊNCIA 230 CV, INCLUSIVE TANQUE DE AÇO PARA TRANSPORTE DE ÁGUA - CHP DIURNO. AF_06/2014	CHOR - CUSTOS HORÁRIOS DE MÁQUINAS E EQUIPAMENTOS	CHP	1.0000000	315.54	315.54

Lucas de Sousa Araújo
 Engº Civil
 CREA-PI: 1818781257

Composição Auxiliar	53831	SINAPI	CAMINHÃO PIPA 10.000 L TRUCADO, PESO BRUTO TOTAL 23.000 KG, CARGA ÚTIL MÁXIMA 15.935 KG, DISTÂNCIA ENTRE EIXOS 4,8 M, POTÊNCIA 230 CV, INCLUSIVE TANQUE DE AÇO PARA TRANSPORTE DE ÁGUA - MATERIAIS NA OPERAÇÃO. AF_06/2014	CHOR - CUSTOS HORÁRIOS DE MÁQUINAS E EQUIPAMENTOS	H	1.0000000	191.35	191.35
Composição Auxiliar	5763	SINAPI	CAMINHÃO PIPA 10.000 L TRUCADO, PESO BRUTO TOTAL 23.000 KG, CARGA ÚTIL MÁXIMA 15.935 KG, DISTÂNCIA ENTRE EIXOS 4,8 M, POTÊNCIA 230 CV, INCLUSIVE TANQUE DE AÇO PARA TRANSPORTE DE ÁGUA - MANUTENÇÃO. AF_06/2014	CHOR - CUSTOS HORÁRIOS DE MÁQUINAS E EQUIPAMENTOS	H	1.0000000	53.70	53.70
Composição Auxiliar	88282	SINAPI	MOTORISTA DE CAMINHÃO COM ENCARGOS COMPLEMENTARES	SEDI - SERVIÇOS DIVERSOS	H	1.0000000	23.88	23.88
Composição Auxiliar	91396	SINAPI	CAMINHÃO PIPA 10.000 L TRUCADO, PESO BRUTO TOTAL 23.000 KG, CARGA ÚTIL MÁXIMA 15.935 KG, DISTÂNCIA ENTRE EIXOS 4,8 M, POTÊNCIA 230 CV, INCLUSIVE TANQUE DE AÇO PARA TRANSPORTE DE ÁGUA - DEPRECIÇÃO. AF_06/2014	CHOR - CUSTOS HORÁRIOS DE MÁQUINAS E EQUIPAMENTOS	H	1.0000000	30.17	30.17
Composição Auxiliar	91397	SINAPI	CAMINHÃO PIPA 10.000 L TRUCADO, PESO BRUTO TOTAL 23.000 KG, CARGA ÚTIL MÁXIMA 15.935 KG, DISTÂNCIA ENTRE EIXOS 4,8 M, POTÊNCIA 230 CV, INCLUSIVE TANQUE DE AÇO PARA TRANSPORTE DE ÁGUA - JUROS. AF_06/2014	CHOR - CUSTOS HORÁRIOS DE MÁQUINAS E EQUIPAMENTOS	H	1.0000000	11.71	11.71
Composição Auxiliar	91398	SINAPI	CAMINHÃO PIPA 10.000 L TRUCADO, PESO BRUTO TOTAL 23.000 KG, CARGA ÚTIL MÁXIMA 15.935 KG, DISTÂNCIA ENTRE EIXOS 4,8 M, POTÊNCIA 230 CV, INCLUSIVE TANQUE DE AÇO PARA TRANSPORTE DE ÁGUA - IMPOSTOS E SEGUROS. AF_06/2014	CHOR - CUSTOS HORÁRIOS DE MÁQUINAS E EQUIPAMENTOS	H	1.0000000	4.73	4.73

MO sem LS => 18.63 LS => 0.00 MO com LS => 18.63

Valor do BDI => 84.72 Valor com BDI => 400.26

	Código	Banco	Descrição	Tipo	Und	Quant.	Valor Unit	Total
Composição	91396	SINAPI	CAMINHÃO PIPA 10.000 L TRUCADO, PESO BRUTO TOTAL 23.000 KG, CARGA ÚTIL MÁXIMA 15.935 KG, DISTÂNCIA ENTRE EIXOS 4,8 M, POTÊNCIA 230 CV, INCLUSIVE TANQUE DE AÇO PARA TRANSPORTE DE ÁGUA - DEPRECIÇÃO. AF_06/2014	CHOR - CUSTOS HORÁRIOS DE MÁQUINAS E EQUIPAMENTOS	H	1.0000000	30.17	30.17
Insumo	00037736	SINAPI	TANQUE DE AÇO CARBONO NAO REVESTIDO, PARA TRANSPORTE DE ÁGUA COM CAPACIDADE DE 10 M3, COM BOMBA CENTRIFUGA POR TOMADA DE FORÇA, VAZAO MAXIMA *75* M3/H (INCLUI MONTAGEM, NAO INCLUI CAMINHAO)	Material	UN	0.0000551	82,950.00	4.57
Insumo	00037758	SINAPI	CAMINHAO TRUCADO, PESO BRUTO TOTAL 23000 KG, CARGA UTIL MAXIMA 15285 KG, DISTANCIA ENTRE EIXOS 4,80 M, POTENCIA 326 CV (INCLUI CABINE E CHASSI, NAO INCLUI CARROCERIA)	Equipamento	UN	0.0000343	746,431.51	25.60

MO sem LS => 0.00 LS => 0.00 MO com LS => 0.00

Valor do BDI => 8.10 Valor com BDI => 38.27

	Código	Banco	Descrição	Tipo	Und	Quant.	Valor Unit	Total
Composição	91398	SINAPI	CAMINHÃO PIPA 10.000 L TRUCADO, PESO BRUTO TOTAL 23.000 KG, CARGA ÚTIL MÁXIMA 15.935 KG, DISTÂNCIA ENTRE EIXOS 4,8 M, POTÊNCIA 230 CV, INCLUSIVE TANQUE DE AÇO PARA TRANSPORTE DE ÁGUA - IMPOSTOS E SEGUROS. AF_06/2014	CHOR - CUSTOS HORÁRIOS DE MÁQUINAS E EQUIPAMENTOS	H	1.0000000	4.73	4.73
Insumo	00037736	SINAPI	TANQUE DE AÇO CARBONO NAO REVESTIDO, PARA TRANSPORTE DE ÁGUA COM CAPACIDADE DE 10 M3, COM BOMBA CENTRIFUGA POR TOMADA DE FORÇA, VAZAO MAXIMA *75* M3/H (INCLUI MONTAGEM, NAO INCLUI CAMINHAO)	Material	UN	0.0000058	82,950.00	0.48
Insumo	00037758	SINAPI	CAMINHAO TRUCADO, PESO BRUTO TOTAL 23000 KG, CARGA UTIL MAXIMA 15285 KG, DISTANCIA ENTRE EIXOS 4,80 M, POTENCIA 326 CV (INCLUI CABINE E CHASSI, NAO INCLUI CARROCERIA)	Equipamento	UN	0.0000057	746,431.51	4.25

MO sem LS => 0.00 LS => 0.00 MO com LS => 0.00

Valor do BDI => 1.27 Valor com BDI => 6.00

	Código	Banco	Descrição	Tipo	Und	Quant.	Valor Unit	Total
Composição	91397	SINAPI	CAMINHÃO PIPA 10.000 L TRUCADO, PESO BRUTO TOTAL 23.000 KG, CARGA ÚTIL MÁXIMA 15.935 KG, DISTÂNCIA ENTRE EIXOS 4,8 M, POTÊNCIA 230 CV, INCLUSIVE TANQUE DE AÇO PARA TRANSPORTE DE ÁGUA - JUROS. AF_06/2014	CHOR - CUSTOS HORÁRIOS DE MÁQUINAS E EQUIPAMENTOS	H	1.0000000	11.71	11.71
Insumo	00037736	SINAPI	TANQUE DE AÇO CARBONO NAO REVESTIDO, PARA TRANSPORTE DE ÁGUA COM CAPACIDADE DE 10 M3, COM BOMBA CENTRIFUGA POR TOMADA DE FORÇA, VAZAO MAXIMA *75* M3/H (INCLUI MONTAGEM, NAO INCLUI CAMINHAO)	Material	UN	0.0000144	82,950.00	1.19
Insumo	00037758	SINAPI	CAMINHAO TRUCADO, PESO BRUTO TOTAL 23000 KG, CARGA UTIL MAXIMA 15285 KG, DISTANCIA ENTRE EIXOS 4,80 M, POTENCIA 326 CV (INCLUI CABINE E CHASSI, NAO INCLUI CARROCERIA)	Equipamento	UN	0.0000141	746,431.51	10.52

MO sem LS => 0.00 LS => 0.00 MO com LS => 0.00

Valor do BDI => 3.14 Valor com BDI => 14.85

	Código	Banco	Descrição	Tipo	Und	Quant.	Valor Unit	Total
Composição	5763	SINAPI	CAMINHÃO PIPA 10.000 L TRUCADO, PESO BRUTO TOTAL 23.000 KG, CARGA ÚTIL MÁXIMA 15.935 KG, DISTÂNCIA ENTRE EIXOS 4,8 M, POTÊNCIA 230 CV, INCLUSIVE TANQUE DE AÇO PARA TRANSPORTE DE ÁGUA - MANUTENÇÃO. AF_06/2014	CHOR - CUSTOS HORÁRIOS DE MÁQUINAS E EQUIPAMENTOS	H	1.0000000	53.70	53.70
Insumo	00037736	SINAPI	TANQUE DE AÇO CARBONO NAO REVESTIDO, PARA TRANSPORTE DE ÁGUA COM CAPACIDADE DE 10 M3, COM BOMBA CENTRIFUGA POR TOMADA DE FORÇA, VAZAO MAXIMA *75* M3/H (INCLUI MONTAGEM, NAO INCLUI CAMINHAO)	Material	UN	0.0000689	82,950.00	5.71
Insumo	00037758	SINAPI	CAMINHAO TRUCADO, PESO BRUTO TOTAL 23000 KG, CARGA UTIL MAXIMA 15285 KG, DISTANCIA ENTRE EIXOS 4,80 M, POTENCIA 326 CV (INCLUI CABINE E CHASSI, NAO INCLUI CARROCERIA)	Equipamento	UN	0.0000643	746,431.51	47.99

MO sem LS => 0.00 LS => 0.00 MO com LS => 0.00

Valor do BDI => 14.42 Valor com BDI => 68.12

Lucas de Sousa Araújo
 Lucas de Sousa Araújo
 Engº Civil
 CREA-PI: 1818781257

	Código	Banco	Descrição	Tipo	Und	Quant.	Valor Unit	Total		
Composição	53831	SINAPI	CAMINHÃO PIPA 10.000 L TRUCADO, PESO BRUTO TOTAL 23.000 KG, CARGA ÚTIL MÁXIMA 15.935 KG, DISTÂNCIA ENTRE EIXOS 4,8 M, POTÊNCIA 230 CV, INCLUSIVE TANQUE DE AÇO PARA TRANSPORTE DE ÁGUA - MATERIAIS NA OPERAÇÃO. AF_06/2014	CHOR - CUSTOS HORÁRIOS DE MÁQUINAS E EQUIPAMENTOS	H	1.0000000	191.35	191.35		
Insumo	00004221	SINAPI	OLEO DIESEL COMBUSTIVEL COMUM	Material	L	32.1600000	5.95	191.35		
					MO sem LS =>	0.00	LS =>	0.00	MO com LS =>	0.00
					Valor do BDI =>	51.38			Valor com BDI =>	242.73

	Código	Banco	Descrição	Tipo	Und	Quant.	Valor Unit	Total		
Composição	88261	SINAPI	CARPINTEIRO DE ESQUADRIA COM ENCARGOS COMPLEMENTARES	SEDI - SERVIÇOS DIVERSOS	H	1.0000000	24.77	24.77		
Composição Auxiliar	95329	SINAPI	CURSO DE CAPACITAÇÃO PARA CARPINTEIRO DE ESQUADRIA (ENCARGOS COMPLEMENTARES) - HORISTA	SEDI - SERVIÇOS DIVERSOS	H	1.0000000	0.30	0.30		
Insumo	00001214	SINAPI	CARPINTEIRO DE ESQUADRIAS (HORISTA)	Mão de Obra	H	1.0000000	18.17	18.17		
Insumo	00037370	SINAPI	ALIMENTAÇÃO - HORISTA (COLETADO CAIXA - ENCARGOS COMPLEMENTARES)	Outros	H	1.0000000	2.39	2.39		
Insumo	00037371	SINAPI	TRANSPORTE - HORISTA (COLETADO CAIXA - ENCARGOS COMPLEMENTARES)	Serviços	H	1.0000000	0.61	0.61		
Insumo	00037372	SINAPI	EXAMES - HORISTA (COLETADO CAIXA - ENCARGOS COMPLEMENTARES)	Outros	H	1.0000000	1.34	1.34		
Insumo	00037373	SINAPI	SEGURO - HORISTA (COLETADO CAIXA - ENCARGOS COMPLEMENTARES)	Taxas	H	1.0000000	0.04	0.04		
Insumo	00043459	SINAPI	FERRAMENTAS - FAMÍLIA CARPINTEIRO DE FORMAS - HORISTA (ENCARGOS COMPLEMENTARES - COLETADO CAIXA)	Equipamento	H	1.0000000	0.49	0.49		
Insumo	00043483	SINAPI	EPI - FAMÍLIA CARPINTEIRO DE FORMAS - HORISTA (ENCARGOS COMPLEMENTARES - COLETADO CAIXA)	Equipamento	H	1.0000000	1.43	1.43		
					MO sem LS =>	18.47	LS =>	0.00	MO com LS =>	18.47
					Valor do BDI =>	6.65			Valor com BDI =>	31.42

	Código	Banco	Descrição	Tipo	Und	Quant.	Valor Unit	Total		
Composição	88262	SINAPI	CARPINTEIRO DE FORMAS COM ENCARGOS COMPLEMENTARES	SEDI - SERVIÇOS DIVERSOS	H	1.0000000	25.64	25.64		
Composição Auxiliar	95330	SINAPI	CURSO DE CAPACITAÇÃO PARA CARPINTEIRO DE FORMAS (ENCARGOS COMPLEMENTARES) - HORISTA	SEDI - SERVIÇOS DIVERSOS	H	1.0000000	0.25	0.25		
Insumo	00001213	SINAPI	CARPINTEIRO DE FORMAS (HORISTA)	Mão de Obra	H	1.0000000	19.09	19.09		
Insumo	00037370	SINAPI	ALIMENTAÇÃO - HORISTA (COLETADO CAIXA - ENCARGOS COMPLEMENTARES)	Outros	H	1.0000000	2.39	2.39		
Insumo	00037371	SINAPI	TRANSPORTE - HORISTA (COLETADO CAIXA - ENCARGOS COMPLEMENTARES)	Serviços	H	1.0000000	0.61	0.61		
Insumo	00037372	SINAPI	EXAMES - HORISTA (COLETADO CAIXA - ENCARGOS COMPLEMENTARES)	Outros	H	1.0000000	1.34	1.34		
Insumo	00037373	SINAPI	SEGURO - HORISTA (COLETADO CAIXA - ENCARGOS COMPLEMENTARES)	Taxas	H	1.0000000	0.04	0.04		
Insumo	00043459	SINAPI	FERRAMENTAS - FAMÍLIA CARPINTEIRO DE FORMAS - HORISTA (ENCARGOS COMPLEMENTARES - COLETADO CAIXA)	Equipamento	H	1.0000000	0.49	0.49		
Insumo	00043483	SINAPI	EPI - FAMÍLIA CARPINTEIRO DE FORMAS - HORISTA (ENCARGOS COMPLEMENTARES - COLETADO CAIXA)	Equipamento	H	1.0000000	1.43	1.43		
					MO sem LS =>	19.34	LS =>	0.00	MO com LS =>	19.34
					Valor do BDI =>	6.88			Valor com BDI =>	32.52

	Código	Banco	Descrição	Tipo	Und	Quant.	Valor Unit	Total		
Composição	91533	SINAPI	COMPACTADOR DE SOLOS DE PERCUSSÃO (SOQUETE) COM MOTOR A GASOLINA 4 TEMPOS, POTÊNCIA 4 CV - CHP DIURNO. AF_08/2015	CHOR - CUSTOS HORÁRIOS DE MÁQUINAS E EQUIPAMENTOS	CHP	1.0000000	32.40	32.40		
Composição Auxiliar	88297	SINAPI	OPERADOR DE MÁQUINAS E EQUIPAMENTOS COM ENCARGOS COMPLEMENTARES	SEDI - SERVIÇOS DIVERSOS	H	1.0000000	25.14	25.14		
Composição Auxiliar	91529	SINAPI	COMPACTADOR DE SOLOS DE PERCUSSÃO (SOQUETE) COM MOTOR A GASOLINA 4 TEMPOS, POTÊNCIA 4 CV - DEPRECIÇÃO. AF_08/2015	CHOR - CUSTOS HORÁRIOS DE MÁQUINAS E EQUIPAMENTOS	H	1.0000000	0.72	0.72		
Composição Auxiliar	91530	SINAPI	COMPACTADOR DE SOLOS DE PERCUSSÃO (SOQUETE) COM MOTOR A GASOLINA 4 TEMPOS, POTÊNCIA 4 CV - JUROS. AF_08/2015	CHOR - CUSTOS HORÁRIOS DE MÁQUINAS E EQUIPAMENTOS	H	1.0000000	0.19	0.19		
Composição Auxiliar	91531	SINAPI	COMPACTADOR DE SOLOS DE PERCUSSÃO (SOQUETE) COM MOTOR A GASOLINA 4 TEMPOS, POTÊNCIA 4 CV - MANUTENÇÃO. AF_08/2015	CHOR - CUSTOS HORÁRIOS DE MÁQUINAS E EQUIPAMENTOS	H	1.0000000	0.90	0.90		
Composição Auxiliar	91532	SINAPI	COMPACTADOR DE SOLOS DE PERCUSSÃO (SOQUETE) COM MOTOR A GASOLINA 4 TEMPOS, POTÊNCIA 4 CV - MATERIAIS NA OPERAÇÃO. AF_08/2015	CHOR - CUSTOS HORÁRIOS DE MÁQUINAS E EQUIPAMENTOS	H	1.0000000	5.45	5.45		
					MO sem LS =>	19.89	LS =>	0.00	MO com LS =>	19.89
					Valor do BDI =>	8.70			Valor com BDI =>	41.10

	Código	Banco	Descrição	Tipo	Und	Quant.	Valor Unit	Total		
Composição	91529	SINAPI	COMPACTADOR DE SOLOS DE PERCUSSÃO (SOQUETE) COM MOTOR A GASOLINA 4 TEMPOS, POTÊNCIA 4 CV - DEPRECIÇÃO. AF_08/2015	CHOR - CUSTOS HORÁRIOS DE MÁQUINAS E EQUIPAMENTOS	H	1.0000000	0.72	0.72		
Insumo	00013458	SINAPI	COMPACTADOR DE SOLOS DE PERCUSSÃO (SOQUETE) COM MOTOR A GASOLINA 4 TEMPOS DE 4 HP (4 CV)	Equipamento	UN	0.0000533	13,530.62	0.72		
					MO sem LS =>	0.00	LS =>	0.00	MO com LS =>	0.00
					Valor do BDI =>	0.19			Valor com BDI =>	0.91

	Código	Banco	Descrição	Tipo	Und	Quant.	Valor Unit	Total		
Composição	91530	SINAPI	COMPACTADOR DE SOLOS DE PERCUSSÃO (SOQUETE) COM MOTOR A GASOLINA 4 TEMPOS, POTÊNCIA 4 CV - JUROS. AF_08/2015	CHOR - CUSTOS HORÁRIOS DE MÁQUINAS E EQUIPAMENTOS	H	1.0000000	0.19	0.19		
Insumo	00013458	SINAPI	COMPACTADOR DE SOLOS DE PERCUSSÃO (SOQUETE) COM MOTOR A GASOLINA 4 TEMPOS DE 4 HP (4 CV)	Equipamento	UN	0.0000143	13,530.62	0.19		
					MO sem LS =>	0.00	LS =>	0.00	MO com LS =>	0.00
					Valor do BDI =>	0.05			Valor com BDI =>	0.24

	Código	Banco	Descrição	Tipo	Und	Quant.	Valor Unit	Total
--	--------	-------	-----------	------	-----	--------	------------	-------

Lucas de Sousa Araújo
 Engº Civil
 CREA-PJ: 1818781257

Composição	91531	SINAPI	COMPACTADOR DE SOLOS DE PERCUSSÃO (SOQUETE) COM MOTOR A GASOLINA 4 TEMPOS, POTÊNCIA 4 CV - MANUTENÇÃO. AF_08/2015	CHOR - CUSTOS HORÁRIOS DE MÁQUINAS E EQUIPAMENTOS	H	1.0000000	0.90	0.90	
Insumo	00013458	SINAPI	COMPACTADOR DE SOLOS DE PERCURSAO (SOQUETE) COM MOTOR A GASOLINA 4 TEMPOS DE 4 HP (4 CV)	Equipamento	UN	0.0000667	13.530.62	0.90	
				MO sem LS =>	0.00	LS =>	0.00	MO com LS =>	0.00
				Valor do BDI =>	0.24			Valor com BDI =>	1.14
Composição	Código	Banco	Descrição	Tipo	Und	Quant.	Valor Unit	Total	
Composição	91532	SINAPI	COMPACTADOR DE SOLOS DE PERCUSSÃO (SOQUETE) COM MOTOR A CIMENTO/ AREIA MÉDIA/ BRITA 1) - PREPARO MECÂNICO COM AF_08/2015	CHOR - CUSTOS HORÁRIOS DE MÁQUINAS E EQUIPAMENTOS	H	1.0000000	5.45	5.45	
Insumo	00004222	SINAPI	GASOLINA COMUM	Material	L	1.0300000	5.30	5.45	
				MO sem LS =>	0.00	LS =>	0.00	MO com LS =>	0.00
				Valor do BDI =>	1.46			Valor com BDI =>	6.91
Composição	Código	Banco	Descrição	Tipo	Und	Quant.	Valor Unit	Total	
Composição	94969	SINAPI	CONCRETO FCK = 15MPA, TRAÇO 1:3,4:3,5 (EM MASSA SECA DE CIMENTO/ AREIA MÉDIA/ BRITA 1) - PREPARO MECÂNICO COM BETONEIRA 600 L. AF_05/2021	FUES - FUNDAÇÕES E ESTRUTURAS	m³	1.0000000	562.96	562.96	
Composição Auxiliar	88316	SINAPI	SERVENTE COM ENCARGOS COMPLEMENTARES	SEDI - SERVIÇOS DIVERSOS	H	2.0267000	20.20	40.93	
Composição Auxiliar	88377	SINAPI	OPERADOR DE BETONEIRA ESTACIONÁRIA/MISTURADOR COM ENCARGOS COMPLEMENTARES	SEDI - SERVIÇOS DIVERSOS	H	1.2822000	25.06	32.13	
Composição Auxiliar	89225	SINAPI	BETONEIRA CAPACIDADE NOMINAL DE 600 L, CAPACIDADE DE MISTURA 360 L, MOTOR ELÉTRICO TRIFÁSICO POTÊNCIA DE 4 CV, SEM CARREGADOR - CHP DIURNO. AF_05/2023	CHOR - CUSTOS HORÁRIOS DE MÁQUINAS E EQUIPAMENTOS	CHP	0.6599000	6.49	4.28	
Composição Auxiliar	89226	SINAPI	BETONEIRA CAPACIDADE NOMINAL DE 600 L, CAPACIDADE DE MISTURA 360 L, MOTOR ELÉTRICO TRIFÁSICO POTÊNCIA DE 4 CV, SEM CARREGADOR - CHI DIURNO. AF_05/2023	CHOR - CUSTOS HORÁRIOS DE MÁQUINAS E EQUIPAMENTOS	CHI	0.6223000	1.92	1.19	
Insumo	00000370	SINAPI	AREIA MEDIA - POSTO JAZIDA/FORNECEDOR (RETIRADO NA JAZIDA, SEM TRANSPORTE)	Material	m³	0.8076000	85.00	68.64	
Insumo	00001379	SINAPI	CIMENTO PORTLAND COMPOSTO CP II-32	Material	KG	274.0635000	1.00	274.06	
Insumo	00004721	SINAPI	PEDRA BRITADA N. 1 (9,5 a 19 MM) POSTO PEDREIRA/FORNECEDOR, SEM FRETE	Material	m³	0.5813000	243.82	141.73	
				MO sem LS =>	53.53	LS =>	0.00	MO com LS =>	53.53
				Valor do BDI =>	151.15			Valor com BDI =>	714.11
Composição	Código	Banco	Descrição	Tipo	Und	Quant.	Valor Unit	Total	
Composição	92801	SINAPI	CORTE E DOBRA DE AÇO CA-50, DIÂMETRO DE 6,3 MM. AF_06/2022	FUES - FUNDAÇÕES E ESTRUTURAS	KG	1.0000000	11.12	11.12	
Composição Auxiliar	88238	SINAPI	AJUDANTE DE ARMADOR COM ENCARGOS COMPLEMENTARES	SEDI - SERVIÇOS DIVERSOS	H	0.0051000	20.82	0.10	
Composição Auxiliar	88245	SINAPI	ARMADOR COM ENCARGOS COMPLEMENTARES	SEDI - SERVIÇOS DIVERSOS	H	0.0310000	25.78	0.79	
Insumo	00000032	SINAPI	ACO CA-50, 6,3 MM, VERGALHAO	Material	KG	1.0700000	9.57	10.23	
				MO sem LS =>	0.66	LS =>	0.00	MO com LS =>	0.66
				Valor do BDI =>	2.99			Valor com BDI =>	14.11
Composição	Código	Banco	Descrição	Tipo	Und	Quant.	Valor Unit	Total	
Composição	95308	SINAPI	CURSO DE CAPACITAÇÃO PARA AJUDANTE DE ARMADOR (ENCARGOS COMPLEMENTARES) - HORISTA	SEDI - SERVIÇOS DIVERSOS	H	1.0000000	0.18	0.18	
Insumo	00006114	SINAPI	AJUDANTE DE ARMADOR (HORISTA)	Mão de Obra	H	0.0132800	14.20	0.18	
				MO sem LS =>	0.18	LS =>	0.00	MO com LS =>	0.18
				Valor do BDI =>	0.05			Valor com BDI =>	0.23
Composição	Código	Banco	Descrição	Tipo	Und	Quant.	Valor Unit	Total	
Composição	95309	SINAPI	CURSO DE CAPACITAÇÃO PARA AJUDANTE DE CARPINTEIRO (ENCARGOS COMPLEMENTARES) - HORISTA	SEDI - SERVIÇOS DIVERSOS	H	1.0000000	0.24	0.24	
Insumo	00006117	SINAPI	CARPINTEIRO AUXILIAR (HORISTA)	Mão de Obra	H	0.0169900	14.20	0.24	
				MO sem LS =>	0.24	LS =>	0.00	MO com LS =>	0.24
				Valor do BDI =>	0.06			Valor com BDI =>	0.30
Composição	Código	Banco	Descrição	Tipo	Und	Quant.	Valor Unit	Total	
Composição	95314	SINAPI	CURSO DE CAPACITAÇÃO PARA ARMADOR (ENCARGOS COMPLEMENTARES) - HORISTA	SEDI - SERVIÇOS DIVERSOS	H	1.0000000	0.25	0.25	
Insumo	00000378	SINAPI	ARMADOR (HORISTA)	Mão de Obra	H	0.0132800	19.09	0.25	
				MO sem LS =>	0.25	LS =>	0.00	MO com LS =>	0.25
				Valor do BDI =>	0.07			Valor com BDI =>	0.32
Composição	Código	Banco	Descrição	Tipo	Und	Quant.	Valor Unit	Total	
Composição	95316	SINAPI	CURSO DE CAPACITAÇÃO PARA AUXILIAR DE ELETRICISTA (ENCARGOS COMPLEMENTARES) - HORISTA	SEDI - SERVIÇOS DIVERSOS	H	1.0000000	0.61	0.61	
Insumo	00000247	SINAPI	AJUDANTE DE ELETRICISTA (HORISTA)	Mão de Obra	H	0.0429700	14.20	0.61	
				MO sem LS =>	0.61	LS =>	0.00	MO com LS =>	0.61
				Valor do BDI =>	0.16			Valor com BDI =>	0.77
Composição	Código	Banco	Descrição	Tipo	Und	Quant.	Valor Unit	Total	
Composição	95329	SINAPI	CURSO DE CAPACITAÇÃO PARA CARPINTEIRO DE ESQUADRIA (ENCARGOS COMPLEMENTARES) - HORISTA	SEDI - SERVIÇOS DIVERSOS	H	1.0000000	0.30	0.30	
Insumo	00001214	SINAPI	CARPINTEIRO DE ESQUADRIAS (HORISTA)	Mão de Obra	H	0.0169900	18.17	0.30	
				MO sem LS =>	0.30	LS =>	0.00	MO com LS =>	0.30
				Valor do BDI =>	0.08			Valor com BDI =>	0.38
Composição	Código	Banco	Descrição	Tipo	Und	Quant.	Valor Unit	Total	
Composição	95330	SINAPI	CURSO DE CAPACITAÇÃO PARA CARPINTEIRO DE FÓRMAS (ENCARGOS COMPLEMENTARES) - HORISTA	SEDI - SERVIÇOS DIVERSOS	H	1.0000000	0.25	0.25	

Lucas de Sousa Araújo
 Eng.º Civil
 CREA-PI: 1818781257

Insumo	00001213	SINAPI	CARPINTEIRO DE FORMAS (HORISTA)	Mão de Obra	H	0.0132800	19.09	0.25	
				MO sem LS =>	0.25	LS =>	0.00	MO com LS =>	0.25
				Valor do BDI =>	0.07			Valor com BDI =>	0.32
Composição	95332	SINAPI	CURSO DE CAPACITAÇÃO PARA ELETRICISTA (ENCARGOS COMPLEMENTARES) - HORISTA	SEDI - SERVIÇOS DIVERSOS	H	1.0000000	0.82	0.82	
Insumo	00002436	SINAPI	ELETRICISTA (HORISTA)	Mão de Obra	H	0.0429700	19.09	0.82	
				MO sem LS =>	0.82	LS =>	0.00	MO com LS =>	0.82
				Valor do BDI =>	0.22			Valor com BDI =>	1.04
Composição	95335	SINAPI	CURSO DE CAPACITAÇÃO PARA ENCANADOR OU BOMBEIRO HIDRÁULICO (ENCARGOS COMPLEMENTARES) - HORISTA	SEDI - SERVIÇOS DIVERSOS	H	1.0000000	0.39	0.39	
Insumo	00002696	SINAPI	ENCANADOR OU BOMBEIRO HIDRAULICO (HORISTA)	Mão de Obra	H	0.0207000	19.09	0.39	
				MO sem LS =>	0.39	LS =>	0.00	MO com LS =>	0.39
				Valor do BDI =>	0.10			Valor com BDI =>	0.49
Composição	95340	SINAPI	CURSO DE CAPACITAÇÃO PARA MARCENEIRO (ENCARGOS COMPLEMENTARES) - HORISTA	SEDI - SERVIÇOS DIVERSOS	H	1.0000000	0.31	0.31	
Insumo	00012868	SINAPI	MARCENEIRO (HORISTA)	Mão de Obra	H	0.0169900	18.53	0.31	
				MO sem LS =>	0.31	LS =>	0.00	MO com LS =>	0.31
				Valor do BDI =>	0.08			Valor com BDI =>	0.39
Composição	95341	SINAPI	CURSO DE CAPACITAÇÃO PARA MARMORISTA/GRANITEIRO (ENCARGOS COMPLEMENTARES) - HORISTA	SEDI - SERVIÇOS DIVERSOS	H	1.0000000	0.32	0.32	
Insumo	00004755	SINAPI	MARMORISTA / GRANITEIRO (HORISTA)	Mão de Obra	H	0.0169900	19.02	0.32	
				MO sem LS =>	0.32	LS =>	0.00	MO com LS =>	0.32
				Valor do BDI =>	0.09			Valor com BDI =>	0.41
Composição	95346	SINAPI	CURSO DE CAPACITAÇÃO PARA MOTORISTA DE BASCULANTE (ENCARGOS COMPLEMENTARES) - HORISTA	SEDI - SERVIÇOS DIVERSOS	H	1.0000000	0.11	0.11	
Insumo	00020020	SINAPI	MOTORISTA DE CAMINHÃO-BASCULANTE (HORISTA)	Mão de Obra	H	0.0058600	19.24	0.11	
				MO sem LS =>	0.11	LS =>	0.00	MO com LS =>	0.11
				Valor do BDI =>	0.03			Valor com BDI =>	0.14
Composição	95347	SINAPI	CURSO DE CAPACITAÇÃO PARA MOTORISTA DE CAMINHÃO (ENCARGOS COMPLEMENTARES) - HORISTA	SEDI - SERVIÇOS DIVERSOS	H	1.0000000	0.10	0.10	
Insumo	00004093	SINAPI	MOTORISTA DE CAMINHÃO (HORISTA)	Mão de Obra	H	0.0058600	18.53	0.10	
				MO sem LS =>	0.10	LS =>	0.00	MO com LS =>	0.10
				Valor do BDI =>	0.03			Valor com BDI =>	0.13
Composição	95351	SINAPI	CURSO DE CAPACITAÇÃO PARA MOTORISTA OPERADOR DE MUNCK (ENCARGOS COMPLEMENTARES) - HORISTA	SEDI - SERVIÇOS DIVERSOS	H	1.0000000	0.39	0.39	
Insumo	00004096	SINAPI	MOTORISTA OPERADOR DE CAMINHÃO COM MUNCK (HORISTA)	Mão de Obra	H	0.0188500	20.76	0.39	
				MO sem LS =>	0.39	LS =>	0.00	MO com LS =>	0.39
				Valor do BDI =>	0.10			Valor com BDI =>	0.49
Composição	95389	SINAPI	CURSO DE CAPACITAÇÃO PARA OPERADOR DE BETONEIRA ESTACIONÁRIAMISTURADOR (ENCARGOS COMPLEMENTARES) - HORISTA	SEDI - SERVIÇOS DIVERSOS	H	1.0000000	0.18	0.18	
Insumo	00037666	SINAPI	OPERADOR DE BETONEIRA ESTACIONARIA / MISTURADOR	Mão de Obra	H	0.0095700	19.63	0.18	
				MO sem LS =>	0.18	LS =>	0.00	MO com LS =>	0.18
				Valor do BDI =>	0.05			Valor com BDI =>	0.23
Composição	95357	SINAPI	CURSO DE CAPACITAÇÃO PARA OPERADOR DE ESCAVADEIRA (ENCARGOS COMPLEMENTARES) - HORISTA	SEDI - SERVIÇOS DIVERSOS	H	1.0000000	0.29	0.29	
Insumo	00004234	SINAPI	OPERADOR DE ESCAVADEIRA	Mão de Obra	H	0.0132800	22.41	0.29	
				MO sem LS =>	0.29	LS =>	0.00	MO com LS =>	0.29
				Valor do BDI =>	0.08			Valor com BDI =>	0.37
Composição	95363	SINAPI	CURSO DE CAPACITAÇÃO PARA OPERADOR DE MOTONIVELADORA (ENCARGOS COMPLEMENTARES) - HORISTA	SEDI - SERVIÇOS DIVERSOS	H	1.0000000	0.35	0.35	
Insumo	00004239	SINAPI	OPERADOR DE MOTONIVELADORA	Mão de Obra	H	0.0095700	36.85	0.35	
				MO sem LS =>	0.35	LS =>	0.00	MO com LS =>	0.35
				Valor do BDI =>	0.09			Valor com BDI =>	0.44
Composição	95360	SINAPI	CURSO DE CAPACITAÇÃO PARA OPERADOR DE MÁQUINAS E EQUIPAMENTOS (ENCARGOS COMPLEMENTARES) - HORISTA	SEDI - SERVIÇOS DIVERSOS	H	1.0000000	0.26	0.26	
Insumo	00004230	SINAPI	OPERADOR DE MAQUINAS E TRATORES DIVERSOS (TERRAPLANAGEM)	Mão de Obra	H	0.0132800	19.63	0.26	
				MO sem LS =>	0.26	LS =>	0.00	MO com LS =>	0.26
				Valor do BDI =>	0.07			Valor com BDI =>	0.33
	Código	Banco	Descrição	Tipo	Und	Quant.	Valor Unit	Total	

Lucas de Sousa Araújo
Engº Civil
CREA-PI: 1918781257

Composição	95366	SINAPI	CURSO DE CAPACITAÇÃO PARA OPERADOR DE ROLO COMPACTADOR (ENCARGOS COMPLEMENTARES) - HORISTA	SEDI - SERVIÇOS DIVERSOS	H	1.0000000	0.18	0.18	
Insumo	00004238	SINAPI	OPERADOR DE ROLO COMPACTADOR	Mão de Obra	H	0.0095700	18.85	0.18	
				MO sem LS =>	0.18	LS =>	0.00	MO com LS =>	0.18
				Valor do BDI =>	0.05			Valor com BDI =>	0.23

	Código	Banco	Descrição	Tipo	Und	Quant.	Valor Unit	Total	
Composição	95371	SINAPI	CURSO DE CAPACITAÇÃO PARA PEDREIRO (ENCARGOS COMPLEMENTARES) - HORISTA	SEDI - SERVIÇOS DIVERSOS	H	1.0000000	0.46	0.46	
Insumo	00004750	SINAPI	PEDREIRO (HORISTA)	Mão de Obra	H	0.0244200	19.09	0.46	
				MO sem LS =>	0.46	LS =>	0.00	MO com LS =>	0.46
				Valor do BDI =>	0.12			Valor com BDI =>	0.58

	Código	Banco	Descrição	Tipo	Und	Quant.	Valor Unit	Total	
Composição	95372	SINAPI	CURSO DE CAPACITAÇÃO PARA PINTOR (ENCARGOS COMPLEMENTARES) - HORISTA	SEDI - SERVIÇOS DIVERSOS	H	1.0000000	0.32	0.32	
Insumo	00004783	SINAPI	PINTOR (HORISTA)	Mão de Obra	H	0.0169900	19.09	0.32	
				MO sem LS =>	0.32	LS =>	0.00	MO com LS =>	0.32
				Valor do BDI =>	0.09			Valor com BDI =>	0.41

	Código	Banco	Descrição	Tipo	Und	Quant.	Valor Unit	Total	
Composição	95377	SINAPI	CURSO DE CAPACITAÇÃO PARA SERRALHEIRO (ENCARGOS COMPLEMENTARES) - HORISTA	SEDI - SERVIÇOS DIVERSOS	H	1.0000000	0.25	0.25	
Insumo	00006110	SINAPI	SERRALHEIRO (HORISTA)	Mão de Obra	H	0.0132800	19.09	0.25	
				MO sem LS =>	0.25	LS =>	0.00	MO com LS =>	0.25
				Valor do BDI =>	0.07			Valor com BDI =>	0.32

	Código	Banco	Descrição	Tipo	Und	Quant.	Valor Unit	Total	
Composição	95378	SINAPI	CURSO DE CAPACITAÇÃO PARA SERVENTE (ENCARGOS COMPLEMENTARES) - HORISTA	SEDI - SERVIÇOS DIVERSOS	H	1.0000000	0.33	0.33	
Insumo	00006111	SINAPI	SERVENTE DE OBRAS	Mão de Obra	H	0.0244200	13.55	0.33	
				MO sem LS =>	0.33	LS =>	0.00	MO com LS =>	0.33
				Valor do BDI =>	0.09			Valor com BDI =>	0.42

	Código	Banco	Descrição	Tipo	Und	Quant.	Valor Unit	Total	
Composição	95387	SINAPI	CURSO DE CAPACITAÇÃO PARA VIDRACEIRO (ENCARGOS COMPLEMENTARES) - HORISTA	SEDI - SERVIÇOS DIVERSOS	H	1.0000000	0.24	0.24	
Insumo	00010489	SINAPI	VIDRACEIRO (HORISTA)	Mão de Obra	H	0.0169900	14.52	0.24	
				MO sem LS =>	0.24	LS =>	0.00	MO com LS =>	0.24
				Valor do BDI =>	0.06			Valor com BDI =>	0.30

	Código	Banco	Descrição	Tipo	Und	Quant.	Valor Unit	Total	
Composição	88264	SINAPI	ELETRICISTA COM ENCARGOS COMPLEMENTARES	SEDI - SERVIÇOS DIVERSOS	H	1.0000000	26.34	26.34	
Composição Auxiliar	95332	SINAPI	CURSO DE CAPACITAÇÃO PARA ELETRICISTA (ENCARGOS COMPLEMENTARES) - HORISTA	SEDI - SERVIÇOS DIVERSOS	H	1.0000000	0.82	0.82	
Insumo	00002436	SINAPI	ELETRICISTA (HORISTA)	Mão de Obra	H	1.0000000	19.09	19.09	
Insumo	00037370	SINAPI	ALIMENTAÇÃO - HORISTA (COLETADO CAIXA - ENCARGOS COMPLEMENTARES)	Outros	H	1.0000000	2.39	2.39	
Insumo	00037371	SINAPI	TRANSPORTE - HORISTA (COLETADO CAIXA - ENCARGOS COMPLEMENTARES)	Serviços	H	1.0000000	0.61	0.61	
Insumo	00037372	SINAPI	EXAMES - HORISTA (COLETADO CAIXA - ENCARGOS COMPLEMENTARES)	Outros	H	1.0000000	1.34	1.34	
Insumo	00037373	SINAPI	SEGURO - HORISTA (COLETADO CAIXA - ENCARGOS COMPLEMENTARES)	Taxas	H	1.0000000	0.04	0.04	
Insumo	00043460	SINAPI	FERRAMENTAS - FAMÍLIA ELETRICISTA - HORISTA (ENCARGOS COMPLEMENTARES - COLETADO CAIXA)	Equipamento	H	1.0000000	0.85	0.85	
Insumo	00043484	SINAPI	EPI - FAMÍLIA ELETRICISTA - HORISTA (ENCARGOS COMPLEMENTARES - COLETADO CAIXA)	Equipamento	H	1.0000000	1.20	1.20	
				MO sem LS =>	19.91	LS =>	0.00	MO com LS =>	19.91
				Valor do BDI =>	7.07			Valor com BDI =>	33.41

	Código	Banco	Descrição	Tipo	Und	Quant.	Valor Unit	Total	
Composição	88267	SINAPI	ENCANADOR OU BOMBEIRO HIDRÁULICO COM ENCARGOS COMPLEMENTARES	SEDI - SERVIÇOS DIVERSOS	H	1.0000000	25.23	25.23	
Composição Auxiliar	95335	SINAPI	CURSO DE CAPACITAÇÃO PARA ENCANADOR OU BOMBEIRO HIDRÁULICO (ENCARGOS COMPLEMENTARES) - HORISTA	SEDI - SERVIÇOS DIVERSOS	H	1.0000000	0.39	0.39	
Insumo	00002696	SINAPI	ENCANADOR OU BOMBEIRO HIDRÁULICO (HORISTA)	Mão de Obra	H	1.0000000	19.09	19.09	
Insumo	00037370	SINAPI	ALIMENTAÇÃO - HORISTA (COLETADO CAIXA - ENCARGOS COMPLEMENTARES)	Outros	H	1.0000000	2.39	2.39	
Insumo	00037371	SINAPI	TRANSPORTE - HORISTA (COLETADO CAIXA - ENCARGOS COMPLEMENTARES)	Serviços	H	1.0000000	0.61	0.61	
Insumo	00037372	SINAPI	EXAMES - HORISTA (COLETADO CAIXA - ENCARGOS COMPLEMENTARES)	Outros	H	1.0000000	1.34	1.34	
Insumo	00037373	SINAPI	SEGURO - HORISTA (COLETADO CAIXA - ENCARGOS COMPLEMENTARES)	Taxas	H	1.0000000	0.04	0.04	
Insumo	00043461	SINAPI	FERRAMENTAS - FAMÍLIA ENCANADOR - HORISTA (ENCARGOS COMPLEMENTARES - COLETADO CAIXA)	Equipamento	H	1.0000000	0.31	0.31	
Insumo	00043485	SINAPI	EPI - FAMÍLIA ENCANADOR - HORISTA (ENCARGOS COMPLEMENTARES - COLETADO CAIXA)	Equipamento	H	1.0000000	1.06	1.06	
				MO sem LS =>	19.48	LS =>	0.00	MO com LS =>	19.48
				Valor do BDI =>	6.77			Valor com BDI =>	32.00

	Código	Banco	Descrição	Tipo	Und	Quant.	Valor Unit	Total
Composição	88908	SINAPI	ESCAVADEIRA HIDRÁULICA SOBRE ESTEIRAS, CAÇAMBA 1,20 M3, PESO OPERACIONAL 21 T, POTÊNCIA BRUTA 155 HP - CHI DIURNO. AF_06/2014	CHOR - CUSTOS HORÁRIOS DE MÁQUINAS E EQUIPAMENTOS	CHI	1.0000000	92.46	92.46
Composição Auxiliar	88294	SINAPI	OPERADOR DE ESCAVADEIRA COM ENCARGOS COMPLEMENTARES	SEDI - SERVIÇOS DIVERSOS	H	1.0000000	27.95	27.95

Lucas de Sousa Araújo
 Engº Civil
 CREA-PI 1818781257

Composição Auxiliar	88900	SINAPI	ESCAVADEIRA HIDRÁULICA SOBRE ESTEIRAS, CAÇAMBA 1,20 M3, PESO OPERACIONAL 21 T, POTÊNCIA BRUTA 155 HP - DEPRECIÇÃO. AF_06/2014	CHOR - CUSTOS HORÁRIOS DE MÁQUINAS E EQUIPAMENTOS	H	1.0000000	51.03	51.03	
Composição Auxiliar	88902	SINAPI	ESCAVADEIRA HIDRÁULICA SOBRE ESTEIRAS, CAÇAMBA 1,20 M3, PESO OPERACIONAL 21 T, POTÊNCIA BRUTA 155 HP - JUROS. AF_06/2014	CHOR - CUSTOS HORÁRIOS DE MÁQUINAS E EQUIPAMENTOS	H	1.0000000	13.48	13.48	
					MO sem LS =>	22.70	LS =>	0.00 MO com LS =>	22.70
					Valor do BDI =>	24.83	Valor com BDI =>		117.29

	Código	Banco	Descrição	Tipo	Und	Quant.	Valor Unit	Total	
Composição	88907	SINAPI	ESCAVADEIRA HIDRÁULICA SOBRE ESTEIRAS, CAÇAMBA 1,20 M3, PESO OPERACIONAL 21 T, POTÊNCIA BRUTA 155 HP - CHP DIURNO. AF_06/2014	CHOR - CUSTOS HORÁRIOS DE MÁQUINAS E EQUIPAMENTOS	CHP	1.0000000	245.67	245.67	
Composição Auxiliar	88294	SINAPI	OPERADOR DE ESCAVADEIRA COM ENCARGOS COMPLEMENTARES	SEDI - SERVIÇOS DIVERSOS	H	1.0000000	27.95	27.95	
Composição Auxiliar	88900	SINAPI	ESCAVADEIRA HIDRÁULICA SOBRE ESTEIRAS, CAÇAMBA 1,20 M3, PESO OPERACIONAL 21 T, POTÊNCIA BRUTA 155 HP - DEPRECIÇÃO. AF_06/2014	CHOR - CUSTOS HORÁRIOS DE MÁQUINAS E EQUIPAMENTOS	H	1.0000000	51.03	51.03	
Composição Auxiliar	88902	SINAPI	ESCAVADEIRA HIDRÁULICA SOBRE ESTEIRAS, CAÇAMBA 1,20 M3, PESO OPERACIONAL 21 T, POTÊNCIA BRUTA 155 HP - JUROS. AF_06/2014	CHOR - CUSTOS HORÁRIOS DE MÁQUINAS E EQUIPAMENTOS	H	1.0000000	13.48	13.48	
Composição Auxiliar	88903	SINAPI	ESCAVADEIRA HIDRÁULICA SOBRE ESTEIRAS, CAÇAMBA 1,20 M3, PESO OPERACIONAL 21 T, POTÊNCIA BRUTA 155 HP - MANUTENÇÃO. AF_06/2014	CHOR - CUSTOS HORÁRIOS DE MÁQUINAS E EQUIPAMENTOS	H	1.0000000	63.79	63.79	
Composição Auxiliar	88904	SINAPI	ESCAVADEIRA HIDRÁULICA SOBRE ESTEIRAS, CAÇAMBA 1,20 M3, PESO OPERACIONAL 21 T, POTÊNCIA BRUTA 155 HP - MATERIAIS NA OPERAÇÃO. AF_06/2014	CHOR - CUSTOS HORÁRIOS DE MÁQUINAS E EQUIPAMENTOS	H	1.0000000	89.42	89.42	
					MO sem LS =>	22.70	LS =>	0.00 MO com LS =>	22.70
					Valor do BDI =>	65.96	Valor com BDI =>		311.63

	Código	Banco	Descrição	Tipo	Und	Quant.	Valor Unit	Total	
Composição	88900	SINAPI	ESCAVADEIRA HIDRÁULICA SOBRE ESTEIRAS, CAÇAMBA 1,20 M3, PESO OPERACIONAL 21 T, POTÊNCIA BRUTA 155 HP - DEPRECIÇÃO. AF_06/2014	CHOR - CUSTOS HORÁRIOS DE MÁQUINAS E EQUIPAMENTOS	H	1.0000000	51.03	51.03	
Insumo	00014525	SINAPI	ESCAVADEIRA HIDRAULICA SOBRE ESTEIRAS COM CACAMBA DE 1,20 M3, PESO OPERACIONAL 21 T, POTENCIA BRUTA 155 HP	Equipamento	UN	0.0000560	911,395.42	51.03	
					MO sem LS =>	0.00	LS =>	0.00 MO com LS =>	0.00
					Valor do BDI =>	13.70	Valor com BDI =>		64.73

	Código	Banco	Descrição	Tipo	Und	Quant.	Valor Unit	Total	
Composição	88902	SINAPI	ESCAVADEIRA HIDRÁULICA SOBRE ESTEIRAS, CAÇAMBA 1,20 M3, PESO OPERACIONAL 21 T, POTÊNCIA BRUTA 155 HP - JUROS. AF_06/2014	CHOR - CUSTOS HORÁRIOS DE MÁQUINAS E EQUIPAMENTOS	H	1.0000000	13.48	13.48	
Insumo	00014525	SINAPI	ESCAVADEIRA HIDRAULICA SOBRE ESTEIRAS COM CACAMBA DE 1,20 M3, PESO OPERACIONAL 21 T, POTENCIA BRUTA 155 HP	Equipamento	UN	0.0000148	911,395.42	13.48	
					MO sem LS =>	0.00	LS =>	0.00 MO com LS =>	0.00
					Valor do BDI =>	3.62	Valor com BDI =>		17.10

	Código	Banco	Descrição	Tipo	Und	Quant.	Valor Unit	Total	
Composição	88903	SINAPI	ESCAVADEIRA HIDRÁULICA SOBRE ESTEIRAS, CAÇAMBA 1,20 M3, PESO OPERACIONAL 21 T, POTÊNCIA BRUTA 155 HP - MANUTENÇÃO. AF_06/2014	CHOR - CUSTOS HORÁRIOS DE MÁQUINAS E EQUIPAMENTOS	H	1.0000000	63.79	63.79	
Insumo	00014525	SINAPI	ESCAVADEIRA HIDRAULICA SOBRE ESTEIRAS COM CACAMBA DE 1,20 M3, PESO OPERACIONAL 21 T, POTENCIA BRUTA 155 HP	Equipamento	UN	0.0000700	911,395.42	63.79	
					MO sem LS =>	0.00	LS =>	0.00 MO com LS =>	0.00
					Valor do BDI =>	17.13	Valor com BDI =>		80.92

	Código	Banco	Descrição	Tipo	Und	Quant.	Valor Unit	Total	
Composição	88904	SINAPI	ESCAVADEIRA HIDRÁULICA SOBRE ESTEIRAS, CAÇAMBA 1,20 M3, PESO OPERACIONAL 21 T, POTÊNCIA BRUTA 155 HP - MATERIAIS NA OPERAÇÃO. AF_06/2014	CHOR - CUSTOS HORÁRIOS DE MÁQUINAS E EQUIPAMENTOS	H	1.0000000	89.42	89.42	
Insumo	00004221	SINAPI	OLEO DIESEL COMBUSTIVEL COMUM	Material	L	15.0300000	5.95	89.42	
					MO sem LS =>	0.00	LS =>	0.00 MO com LS =>	0.00
					Valor do BDI =>	24.01	Valor com BDI =>		113.43

	Código	Banco	Descrição	Tipo	Und	Quant.	Valor Unit	Total
Composição	10552	ORSE	Encargos Complementares - Eletricista	Provisórios	h	1.0000000	3.60	3.60
Insumo	158	ORSE	Almoço (Participação do empregador) un	Material	un	0.1018000	14.00	1.42
Insumo	941	ORSE	Fardamento com mangas curta un	Material	un	0.0015000	193.41	0.29
Insumo	1651	ORSE	Óculos branco proteção pr	Material	pr	0.0008000	6.35	0.00
Insumo	2378	ORSE	Vale transporte un	Material	un	0.0654000	4.50	0.29
Insumo	10362	ORSE	Seguro de vida e acidente em grupo un	Serviços	un	0.0045000	12.54	0.05
Insumo	10492	ORSE	Cesta Básica un	Material	un	0.0045000	175.00	0.78
Insumo	10517	ORSE	Exames admissionais/demissionais (checkup) cj	Serviços	cj	0.0004000	300.00	0.12
Insumo	10579	ORSE	Chave de fenda chata 30 cm un	Material	un	0.0002000	26.89	0.00
Insumo	10596	ORSE	Protetor auricular un	Material	un	0.0045000	4.90	0.02
Insumo	10599	ORSE	Protetor solar fps 30 com 120ml un	Material	un	0.0018000	13.00	0.02
Insumo	10761	ORSE	Refeição - café da manhã (café com leite e dois pães com manteiga) un	Serviços	un	0.1018000	5.00	0.50
Insumo	11240	ORSE	Alicate com isolamento un	Material	un	0.0002000	47.69	0.00
Insumo	11241	ORSE	Alicate volt-ampermetro un	Material	un	0.0002000	163.00	0.03

Lucas de Sousa Araújo
 Engº Civil
 CREA-PI 1918701257

Insumo	11242	ORSE	Chave inglesa 12" un	Material	un	0.0001000	37.00	0.00
Insumo	00012892	SINAPI	LUVA RASPA DE COURO, CANO CURTO (PUNHO *7* CM)	Equipamento	PAR	0.0023000	14.67	0.03
Insumo	00012893	SINAPI	BOTA DE SEGURANCA COM BIQUEIRA DE ACO E COLARINHO ACOLCHOADO	Material	PAR	0.0007000	78.24	0.05
Insumo	00012894	SINAPI	CAPA PARA CHUVA EM PVC COM FORRO DE POLIESTER, COM CAPUZ (AMARELA OU AZUL)	Material	UN	0.0002000	21.19	0.00
Insumo	00012895	SINAPI	CAPACETE DE SEGURANCA ABA FRONTAL COM SUSPENSAO DE POLIETILENO, SEM JUGULAR (CLASSE B)	Material	UN	0.0006000	16.30	0.00

MO sem LS => 0.00 LS => 0.00 MO com LS => 0.00
 Valor do BDI => 0.97 Valor com BDI => 4.57

	Código	Banco	Descrição	Tipo	Und	Quant.	Valor Unit	Total
Composição	10550	ORSE	Encargos Complementares - Pedreiro	Provisórios	h	1.0000000	3.61	3.61
Insumo	158	ORSE	Almoço (Participação do empregador) un	Material	un	0.1018000	14.00	1.42
Insumo	941	ORSE	Fardamento com mangas curta un	Material	un	0.0015000	193.41	0.29
Insumo	1651	ORSE	Óculos branco proteção pr	Material	pr	0.0008000	6.35	0.00
Insumo	2378	ORSE	Vale transporte un	Material	un	0.0654000	4.50	0.29
Insumo	4174	ORSE	Desempenadeira de aço lisa, cabo madeira, ref:143, Atlas ou similar un	Material	un	0.0005000	10.80	0.00
Insumo	4722	ORSE	Colher de pedreiro un	Material	un	0.0004000	18.80	0.00
Insumo	10282	ORSE	Regua de alumínio c/ 2,00m (para pedreiro) un	Material	un	0.0002000	40.80	0.00
Insumo	10362	ORSE	Seguro de vida e acidente em grupo un	Serviços	un	0.0045000	12.54	0.05
Insumo	10492	ORSE	Cesta Básica un	Material	un	0.0045000	175.00	0.78
Insumo	10517	ORSE	Exames admissionais/demissionais (checkup) cj	Serviços	cj	0.0004000	300.00	0.12
Insumo	10596	ORSE	Protetor auricular un	Material	un	0.0045000	4.90	0.02
Insumo	10599	ORSE	Protetor solar fps 30 com 120ml un	Material	un	0.0018000	13.00	0.02
Insumo	10761	ORSE	Refeição - café da manhã (café com leite e dois pães com manteiga) un	Serviços	un	0.1018000	5.00	0.50
Insumo	10789	ORSE	Nível de bolha de madeira un	Material	un	0.0002000	15.40	0.00
Insumo	10790	ORSE	Prumo de face un	Material	un	0.0001000	25.95	0.00
Insumo	11243	ORSE	Martelo sem unha un	Material	un	0.0001000	28.00	0.00
Insumo	11245	ORSE	Desempoladeira de madeira 12x22 un	Material	un	0.0007000	11.60	0.00
Insumo	11246	ORSE	Escala métrica de bambú Un	Material	Un	0.0007000	10.22	0.00
Insumo	11247	ORSE	Serra mármore Serra marmore un	Material	un	0.0001000	327.80	0.03
Insumo	11264	ORSE	Marreta de 1/2 kg com cabo un	Material	un	0.0002000	13.52	0.00
Insumo	11265	ORSE	Martelo de borracha com cabo un	Material	un	0.0004000	18.75	0.00
Insumo	00012892	SINAPI	LUVA RASPA DE COURO, CANO CURTO (PUNHO *7* CM)	Equipamento	PAR	0.0023000	14.67	0.03
Insumo	00012893	SINAPI	BOTA DE SEGURANCA COM BIQUEIRA DE ACO E COLARINHO ACOLCHOADO	Material	PAR	0.0008000	78.24	0.06
Insumo	00012894	SINAPI	CAPA PARA CHUVA EM PVC COM FORRO DE POLIESTER, COM CAPUZ (AMARELA OU AZUL)	Material	UN	0.0002000	21.19	0.00
Insumo	00012895	SINAPI	CAPACETE DE SEGURANCA ABA FRONTAL COM SUSPENSAO DE POLIETILENO, SEM JUGULAR (CLASSE B)	Material	UN	0.0006000	16.30	0.00

MO sem LS => 0.00 LS => 0.00 MO com LS => 0.00
 Valor do BDI => 0.97 Valor com BDI => 4.58

	Código	Banco	Descrição	Tipo	Und	Quant.	Valor Unit	Total
Composição	10553	ORSE	Encargos Complementares - Pintor	Provisórios	h	1.0000000	3.81	3.81
Insumo	10362	ORSE	Seguro de vida e acidente em grupo un	Serviços	un	0.0045000	12.54	0.05
Insumo	10492	ORSE	Cesta Básica un	Material	un	0.0045000	175.00	0.78
Insumo	10517	ORSE	Exames admissionais/demissionais (checkup) cj	Serviços	cj	0.0004000	300.00	0.12
Insumo	10583	ORSE	Trincha 3"	Material	un	0.0045000	11.98	0.05
Insumo	10596	ORSE	Protetor auricular un	Material	un	0.0045000	4.90	0.02
Insumo	10599	ORSE	Protetor solar fps 30 com 120ml un	Material	un	0.0018000	13.00	0.02
Insumo	10761	ORSE	Refeição - café da manhã (café com leite e dois pães com manteiga) un	Serviços	un	0.1018000	5.00	0.50
Insumo	11250	ORSE	Rolo lâ de carneiro 20cm	Material	un	0.0023000	17.50	0.04
Insumo	11251	ORSE	Pincel de seda 2"	Material	un	0.0045000	26.90	0.12
Insumo	11252	ORSE	Escada de alumínio de abrir com 7 degraus	Material	un	0.0001000	269.00	0.02
Insumo	158	ORSE	Almoço (Participação do empregador) un	Material	un	0.1018000	14.00	1.42
Insumo	1651	ORSE	Óculos branco proteção pr	Material	pr	0.0008000	6.35	0.00
Insumo	2378	ORSE	Vale transporte un	Material	un	0.0654000	4.50	0.29
Insumo	4174	ORSE	Desempenadeira de aço lisa, cabo madeira, ref:143, Atlas ou similar un	Material	un	0.0005000	10.80	0.00
Insumo	4725	ORSE	Espátula	Material	un	0.0004000	18.50	0.00
Insumo	941	ORSE	Fardamento com mangas curta un	Material	un	0.0015000	193.41	0.29

Lucas de Sousa Araújo
 Lucas de Sousa Araújo
 Engº Civil
 CREA-PJ: 1818781257

Insumo	00012892	SINAPI	LUVA RASPA DE COURO, CANO CURTO (PUNHO *7* CM)	Equipamento	PAR	0.0023000	14.67	0.03	
Insumo	00012893	SINAPI	BOTA DE SEGURANCA COM BIQUEIRA DE ACO E COLARINHO ACOLCHOADO	Material	PAR	0.0008000	78.24	0.06	
Insumo	00012894	SINAPI	CAPA PARA CHUVA EM PVC COM FORRO DE POLIESTER, COM CAPUZ (AMARELA OU AZUL)	Material	UN	0.0002000	21.19	0.00	
Insumo	00012895	SINAPI	CAPACETE DE SEGURANCA ABA FRONTAL COM SUSPENSAO DE POLIETILENO, SEM JUGULAR (CLASSE B)	Material	UN	0.0006000	16.30	0.00	
				MO sem LS =>	0.00	LS =>	0.00	MO com LS =>	0.00
				Valor do BDI =>	1.02	Valor com BDI =>		4.83	

Composição	Código	Banco	Descrição	Tipo	Und	Quant.	Valor Unit	Total	
Composição	10549	ORSE	Encargos Complementares - Servente	Provisórios	h	1.0000000	3.78	3.78	
Insumo	158	ORSE	Almoço (Participação do empregador) un	Material	un	0.1018000	14.00	1.42	
Insumo	941	ORSE	Fardamento com mangas curta un	Material	un	0.0015000	193.41	0.29	
Insumo	1651	ORSE	Óculos branco proteção pr	Material	pr	0.0008000	6.35	0.00	
Insumo	2378	ORSE	Vale transporte un	Material	un	0.0941000	4.50	0.42	
Insumo	4728	ORSE	Talhadeira chata 10" Talhadeira chara 10" un	Material	un	0.0003000	18.58	0.00	
Insumo	4729	ORSE	Marreta 1 kg com cabo un	Material	un	0.0001000	31.50	0.00	
Insumo	10362	ORSE	Seguro de vida e acidente em grupo un	Serviços	un	0.0045000	12.54	0.05	
Insumo	10492	ORSE	Cesta Básica un	Material	un	0.0045000	175.00	0.78	
Insumo	10517	ORSE	Exames admissionais/demissionais (checkup) cj	Serviços	cj	0.0004000	300.00	0.12	
Insumo	10596	ORSE	Protetor auricular un	Material	un	0.0045000	4.90	0.02	
Insumo	10599	ORSE	Protetor solar fps 30 com 120ml un	Material	un	0.0018000	13.00	0.02	
Insumo	10761	ORSE	Refeição - café da manhã (café com leite e dois pães com manteiga) un	Serviços	un	0.1018000	5.00	0.50	
Insumo	10788	ORSE	Pá quadrada un	Material	un	0.0002000	36.90	0.00	
Insumo	00002711	SINAPI	CARRINHO DE MAO DE ACO CAPACIDADE 50 A 60 L, PNEU COM CAMARA	Equipamento	UN	0.0002000	355.50	0.07	
Insumo	00012892	SINAPI	LUVA RASPA DE COURO, CANO CURTO (PUNHO *7* CM)	Equipamento	PAR	0.0023000	14.67	0.03	
Insumo	00012893	SINAPI	BOTA DE SEGURANCA COM BIQUEIRA DE ACO E COLARINHO ACOLCHOADO	Material	PAR	0.0008000	78.24	0.06	
Insumo	00012894	SINAPI	CAPA PARA CHUVA EM PVC COM FORRO DE POLIESTER, COM CAPUZ (AMARELA OU AZUL)	Material	UN	0.0002000	21.19	0.00	
Insumo	00012895	SINAPI	CAPACETE DE SEGURANCA ABA FRONTAL COM SUSPENSAO DE POLIETILENO, SEM JUGULAR (CLASSE B)	Material	UN	0.0006000	16.30	0.00	
				MO sem LS =>	0.00	LS =>	0.00	MO com LS =>	0.00
				Valor do BDI =>	1.01	Valor com BDI =>		4.79	

Composição	Código	Banco	Descrição	Tipo	Und	Quant.	Valor Unit	Total	
Composição	92272	SINAPI	FABRICAÇÃO DE ESCORAS DE VIGA DO TIPO GARFO, EM MADEIRA. AF_09/2020	FUES - FUNDAÇÕES E ESTRUTURAS	M	1.0000000	42.47	42.47	
Composição Auxiliar	88239	SINAPI	AJUDANTE DE CARPINTEIRO COM ENCARGOS COMPLEMENTARES	SEDI - SERVIÇOS DIVERSOS	H	0.0320000	20.74	0.66	
Composição Auxiliar	88262	SINAPI	CARPINTEIRO DE FORMAS COM ENCARGOS COMPLEMENTARES	SEDI - SERVIÇOS DIVERSOS	H	0.0830000	25.64	2.12	
Composição Auxiliar	91692	SINAPI	SERRA CIRCULAR DE BANCADA COM MOTOR ELÉTRICO POTÊNCIA DE 5HP, COM COIFA PARA DISCO 10" - CHP DIURNO. AF_08/2015	CHOR - CUSTOS HORÁRIOS DE MÁQUINAS E EQUIPAMENTOS	CHP	0.0220000	26.83	0.59	
Composição Auxiliar	91693	SINAPI	SERRA CIRCULAR DE BANCADA COM MOTOR ELÉTRICO POTÊNCIA DE 5HP, COM COIFA PARA DISCO 10" - CHI DIURNO. AF_08/2015	CHOR - CUSTOS HORÁRIOS DE MÁQUINAS E EQUIPAMENTOS	CHI	0.0880000	25.26	2.22	
Insumo	00001345	SINAPI	CHAPA/PAINEL DE MADEIRA COMPENSADA PLASTIFICADA (MADEIRITE PLASTIFICADO) PARA FORMA DE CONCRETO, DE 2200 x 1100 MM, E = *17* MM	Material	m²	0.1360000	106.90	14.53	
Insumo	00004491	SINAPI	PONTALETE *7,5 X 7,5* CM EM PINUS, MISTA OU EQUIVALENTE DA REGIAO - BRUTA	Material	M	2.3420000	9.44	22.10	
Insumo	00005068	SINAPI	PREGO DE ACO POLIDO COM CABECA 17 X 21 (2 X 11)	Material	KG	0.0120000	20.85	0.25	
				MO sem LS =>	4.24	LS =>	0.00	MO com LS =>	4.24
				Valor do BDI =>	11.40	Valor com BDI =>		53.87	

Composição	Código	Banco	Descrição	Tipo	Und	Quant.	Valor Unit	Total	
Composição	92263	SINAPI	FABRICAÇÃO DE FÓRMA PARA PILARES E ESTRUTURAS SIMILARES, EM CHAPA DE MADEIRA COMPENSADA RESINADA, E = 17 MM. AF_09/2020	FUES - FUNDAÇÕES E ESTRUTURAS	m²	1.0000000	184.47	184.47	
Composição Auxiliar	88239	SINAPI	AJUDANTE DE CARPINTEIRO COM ENCARGOS COMPLEMENTARES	SEDI - SERVIÇOS DIVERSOS	H	0.2500000	20.74	5.18	
Composição Auxiliar	88262	SINAPI	CARPINTEIRO DE FORMAS COM ENCARGOS COMPLEMENTARES	SEDI - SERVIÇOS DIVERSOS	H	1.1800000	25.64	30.25	
Composição Auxiliar	91692	SINAPI	SERRA CIRCULAR DE BANCADA COM MOTOR ELÉTRICO POTÊNCIA DE 5HP, COM COIFA PARA DISCO 10" - CHP DIURNO. AF_08/2015	CHOR - CUSTOS HORÁRIOS DE MÁQUINAS E EQUIPAMENTOS	CHP	0.0630000	26.83	1.69	
Composição Auxiliar	91693	SINAPI	SERRA CIRCULAR DE BANCADA COM MOTOR ELÉTRICO POTÊNCIA DE 5HP, COM COIFA PARA DISCO 10" - CHI DIURNO. AF_08/2015	CHOR - CUSTOS HORÁRIOS DE MÁQUINAS E EQUIPAMENTOS	CHI	0.2550000	25.26	6.44	
Insumo	00001358	SINAPI	CHAPA/PAINEL DE MADEIRA COMPENSADA RESINADA (MADEIRITE RESINADO ROSA) PARA FORMA DE CONCRETO, DE 2200 x 1100 MM, E = 17 MM	Material	m²	1.3360000	63.12	84.32	
Insumo	00004491	SINAPI	PONTALETE *7,5 X 7,5* CM EM PINUS, MISTA OU EQUIVALENTE DA REGIAO - BRUTA	Material	M	2.3080000	9.44	21.78	
Insumo	00004517	SINAPI	SARRAFO *2,5 X 7,5* CM EM PINUS, MISTA OU EQUIVALENTE DA REGIAO - BRUTA	Material	M	9.2370000	3.30	30.48	
Insumo	00005068	SINAPI	PREGO DE ACO POLIDO COM CABECA 17 X 21 (2 X 11)	Material	KG	0.2080000	20.85	4.33	
				MO sem LS =>	32.75	LS =>	0.00	MO com LS =>	32.75
				Valor do BDI =>	49.53	Valor com BDI =>		234.00	

Lucas de Sousa Araújo
 Eng.º Civil
 CREA-PI: 1018701257

	Código	Banco	Descrição	Tipo	Und	Quant.	Valor Unit	Total		
Composição	92265	SINAPI	FABRICAÇÃO DE FÔRMA PARA VIGAS, EM CHAPA DE MADEIRA COMPENSADA RESINADA, E = 17 MM. AF_09/2020	FUES - FUNDAÇÕES E ESTRUTURAS	m²	1.0000000	134.99	134.99		
Composição Auxiliar	88239	SINAPI	AJUDANTE DE CARPINEIRO COM ENCARGOS COMPLEMENTARES	SEDI - SERVIÇOS DIVERSOS	H	0.2020000	20.74	4.18		
Composição Auxiliar	88262	SINAPI	CARPINEIRO DE FORMAS COM ENCARGOS COMPLEMENTARES	SEDI - SERVIÇOS DIVERSOS	H	0.9110000	25.64	23.35		
Composição Auxiliar	91692	SINAPI	SERRA CIRCULAR DE BANCADA COM MOTOR ELÉTRICO POTÊNCIA DE 5HP, COM COIFA PARA DISCO 10" - CHP DIURNO. AF_08/2015	CHOR - CUSTOS HORÁRIOS DE MÁQUINAS E EQUIPAMENTOS	CHP	0.0500000	26.83	1.34		
Composição Auxiliar	91693	SINAPI	SERRA CIRCULAR DE BANCADA COM MOTOR ELÉTRICO POTÊNCIA DE 5HP, COM COIFA PARA DISCO 10" - CHI DIURNO. AF_08/2015	CHOR - CUSTOS HORÁRIOS DE MÁQUINAS E EQUIPAMENTOS	CHI	0.2370000	25.26	5.98		
Insumo	00001358	SINAPI	CHAPA/PAINEL DE MADEIRA COMPENSADA RESINADA (MADEIRITE RESINADO ROSA) PARA FORMA DE CONCRETO, DE 2200 x 1100 MM, E = 17 MM	Material	m²	1.1460000	63.12	72.33		
Insumo	00004491	SINAPI	PONTALETE *7,5 X 7,5* CM EM PINUS, MISTA OU EQUIVALENTE DA REGIAO - BRUTA	Material	M	0.1660000	9.44	1.56		
Insumo	00004517	SINAPI	SARRAFO *2,5 X 7,5* CM EM PINUS, MISTA OU EQUIVALENTE DA REGIAO - BRUTA	Material	M	6.9520000	3.30	22.94		
Insumo	00005068	SINAPI	PREGO DE ACO POLIDO COM CABECA 17 X 21 (2 X 11)	Material	KG	0.1590000	20.85	3.31		
					MO sem LS =>	26.22	LS =>	0.00	MO com LS =>	26.22
					Valor do BDI =>	36.24	Valor com BDI =>		171.23	

	Código	Banco	Descrição	Tipo	Und	Quant.	Valor Unit	Total		
Composição	5930	SINAPI	GUINDAUTO HIDRÁULICO, CAPACIDADE MÁXIMA DE CARGA 6200 KG, MOMENTO MÁXIMO DE CARGA 11,7 TM, ALCANCE MÁXIMO HORIZONTAL 9,70 M, INCLUSIVE CAMINHÃO TOCO PBT 16.000 KG, POTÊNCIA DE 189 CV - CHI DIURNO. AF_06/2014	CHOR - CUSTOS HORÁRIOS DE MÁQUINAS E EQUIPAMENTOS	CHI	1.0000000	68.93	68.93		
Composição Auxiliar	88286	SINAPI	MOTORISTA OPERADOR DE MUNCK COM ENCARGOS COMPLEMENTARES	SEDI - SERVIÇOS DIVERSOS	H	1.0000000	26.40	26.40		
Composição Auxiliar	89259	SINAPI	GUINDAUTO HIDRÁULICO, CAPACIDADE MÁXIMA DE CARGA 6200 KG, MOMENTO MÁXIMO DE CARGA 11,7 TM, ALCANCE MÁXIMO HORIZONTAL 9,70 M, INCLUSIVE CAMINHÃO TOCO PBT 16.000 KG, POTÊNCIA DE 189 CV - DEPRECIÇÃO. AF_06/2014	CHOR - CUSTOS HORÁRIOS DE MÁQUINAS E EQUIPAMENTOS	H	1.0000000	28.00	28.00		
Composição Auxiliar	89260	SINAPI	GUINDAUTO HIDRÁULICO, CAPACIDADE MÁXIMA DE CARGA 6200 KG, MOMENTO MÁXIMO DE CARGA 11,7 TM, ALCANCE MÁXIMO HORIZONTAL 9,70 M, INCLUSIVE CAMINHÃO TOCO PBT 16.000 KG, POTÊNCIA DE 189 CV - JUROS. AF_06/2014	CHOR - CUSTOS HORÁRIOS DE MÁQUINAS E EQUIPAMENTOS	H	1.0000000	10.36	10.36		
Composição Auxiliar	91466	SINAPI	GUINDAUTO HIDRÁULICO, CAPACIDADE MÁXIMA DE CARGA 6200 KG, MOMENTO MÁXIMO DE CARGA 11,7 TM, ALCANCE MÁXIMO HORIZONTAL 9,70 M, INCLUSIVE CAMINHÃO TOCO PBT 16.000 KG, POTÊNCIA DE 189 CV - IMPOSTOS E SEGUROS. AF_08/2015	CHOR - CUSTOS HORÁRIOS DE MÁQUINAS E EQUIPAMENTOS	H	1.0000000	4.17	4.17		
					MO sem LS =>	21.15	LS =>	0.00	MO com LS =>	21.15
					Valor do BDI =>	18.51	Valor com BDI =>		87.44	

	Código	Banco	Descrição	Tipo	Und	Quant.	Valor Unit	Total		
Composição	5928	SINAPI	GUINDAUTO HIDRÁULICO, CAPACIDADE MÁXIMA DE CARGA 6200 KG, MOMENTO MÁXIMO DE CARGA 11,7 TM, ALCANCE MÁXIMO HORIZONTAL 9,70 M, INCLUSIVE CAMINHÃO TOCO PBT 16.000 KG, POTÊNCIA DE 189 CV - CHP DIURNO. AF_06/2014	CHOR - CUSTOS HORÁRIOS DE MÁQUINAS E EQUIPAMENTOS	CHP	1.0000000	273.88	273.88		
Composição Auxiliar	88286	SINAPI	MOTORISTA OPERADOR DE MUNCK COM ENCARGOS COMPLEMENTARES	SEDI - SERVIÇOS DIVERSOS	H	1.0000000	26.40	26.40		
Composição Auxiliar	89259	SINAPI	GUINDAUTO HIDRÁULICO, CAPACIDADE MÁXIMA DE CARGA 6200 KG, MOMENTO MÁXIMO DE CARGA 11,7 TM, ALCANCE MÁXIMO HORIZONTAL 9,70 M, INCLUSIVE CAMINHÃO TOCO PBT 16.000 KG, POTÊNCIA DE 189 CV - DEPRECIÇÃO. AF_06/2014	CHOR - CUSTOS HORÁRIOS DE MÁQUINAS E EQUIPAMENTOS	H	1.0000000	28.00	28.00		
Composição Auxiliar	89260	SINAPI	GUINDAUTO HIDRÁULICO, CAPACIDADE MÁXIMA DE CARGA 6200 KG, MOMENTO MÁXIMO DE CARGA 11,7 TM, ALCANCE MÁXIMO HORIZONTAL 9,70 M, INCLUSIVE CAMINHÃO TOCO PBT 16.000 KG, POTÊNCIA DE 189 CV - JUROS. AF_06/2014	CHOR - CUSTOS HORÁRIOS DE MÁQUINAS E EQUIPAMENTOS	H	1.0000000	10.36	10.36		
Composição Auxiliar	89262	SINAPI	GUINDAUTO HIDRÁULICO, CAPACIDADE MÁXIMA DE CARGA 6200 KG, MOMENTO MÁXIMO DE CARGA 11,7 TM, ALCANCE MÁXIMO HORIZONTAL 9,70 M, INCLUSIVE CAMINHÃO TOCO PBT 16.000 KG, POTÊNCIA DE 189 CV - MANUTENÇÃO. AF_06/2014	CHOR - CUSTOS HORÁRIOS DE MÁQUINAS E EQUIPAMENTOS	H	1.0000000	47.70	47.70		
Composição Auxiliar	91466	SINAPI	GUINDAUTO HIDRÁULICO, CAPACIDADE MÁXIMA DE CARGA 6200 KG, MOMENTO MÁXIMO DE CARGA 11,7 TM, ALCANCE MÁXIMO HORIZONTAL 9,70 M, INCLUSIVE CAMINHÃO TOCO PBT 16.000 KG, POTÊNCIA DE 189 CV - IMPOSTOS E SEGUROS. AF_08/2015	CHOR - CUSTOS HORÁRIOS DE MÁQUINAS E EQUIPAMENTOS	H	1.0000000	4.17	4.17		
Composição Auxiliar	91467	SINAPI	GUINDAUTO HIDRÁULICO, CAPACIDADE MÁXIMA DE CARGA 6200 KG, MOMENTO MÁXIMO DE CARGA 11,7 TM, ALCANCE MÁXIMO HORIZONTAL 9,70 M, INCLUSIVE CAMINHÃO TOCO PBT 16.000 KG, POTÊNCIA DE 189 CV - MATERIAIS NA OPERAÇÃO. AF_08/2015	CHOR - CUSTOS HORÁRIOS DE MÁQUINAS E EQUIPAMENTOS	H	1.0000000	157.25	157.25		
					MO sem LS =>	21.15	LS =>	0.00	MO com LS =>	21.15
					Valor do BDI =>	73.54	Valor com BDI =>		347.42	

	Código	Banco	Descrição	Tipo	Und	Quant.	Valor Unit	Total
Composição	89259	SINAPI	GUINDAUTO HIDRÁULICO, CAPACIDADE MÁXIMA DE CARGA 6200 KG, MOMENTO MÁXIMO DE CARGA 11,7 TM, ALCANCE MÁXIMO HORIZONTAL 9,70 M, INCLUSIVE CAMINHÃO TOCO PBT 16.000 KG, POTÊNCIA DE 189 CV - DEPRECIÇÃO. AF_06/2014	CHOR - CUSTOS HORÁRIOS DE MÁQUINAS E EQUIPAMENTOS	H	1.0000000	28.00	28.00
Insumo	00003363	SINAPI	GUINDAUTO HIDRAULICO, CAPACIDADE MAXIMA DE CARGA 6200 KG, MOMENTO MAXIMO DE CARGA 11,7 TM, ALCANCE MAXIMO HORIZONTAL 9,70 M, PARA MONTAGEM SOBRE CHASSI DE CAMINHÃO PBT MINIMO 13000 KG (INCLUI MONTAGEM, NAO INCLUI CAMINHÃO)	Equipamento	UN	0.0000551	139,625.00	7.69

Lucas de Sousa Araújo
Engº Civil
CREA-PI: 1818781257

Insumo	00037752	SINAPI	CAMINHAO TOCO, PESO BRUTO TOTAL 16000 KG, CARGA UTIL MAXIMA 11030 KG, DISTANCIA ENTRE EIXOS 5,41 M, POTENCIA 185 CV (INCLUI CABINE E CHASSI, NAO INCLUI CARROCERIA)	Equipamento	UN	0.0000343	592.256.73	20.31	
				MO sem LS =>	0.00	LS =>	0.00	MO com LS =>	0.00
				Valor do BDI =>	7.52	Valor com BDI =>		35.52	

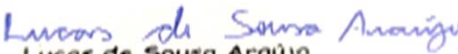
	Código	Banco	Descrição	Tipo	Und	Quant.	Valor Unit	Total	
Composição	91466	SINAPI	GUINDAUTO HIDRÁULICO, CAPACIDADE MÁXIMA DE CARGA 6200 KG, MOMENTO MÁXIMO DE CARGA 11,7 TM, ALCANCE MÁXIMO HORIZONTAL 9,70 M, INCLUSIVE CAMINHÃO TOCO PBT 16.000 KG, POTÊNCIA DE 189 CV - IMPOSTOS E SEGUROS. AF_08/2015	CHOR - CUSTOS HORÁRIOS DE MÁQUINAS E EQUIPAMENTOS	H	1.0000000	4.17	4.17	
Insumo	00003363	SINAPI	GUINDAUTO HIDRAULICO, CAPACIDADE MAXIMA DE CARGA 6200 KG, MOMENTO MAXIMO DE CARGA 11,7 TM, ALCANCE MAXIMO HORIZONTAL 9,70 M, PARA MONTAGEM SOBRE CHASSI DE CAMINHAO PBT MINIMO 13000 KG (INCLUI MONTAGEM, NAO INCLUI CAMINHAO)	Equipamento	UN	0.0000058	139,625.00	0.80	
Insumo	00037752	SINAPI	CAMINHAO TOCO, PESO BRUTO TOTAL 16000 KG, CARGA UTIL MAXIMA 11030 KG, DISTANCIA ENTRE EIXOS 5,41 M, POTENCIA 185 CV (INCLUI CABINE E CHASSI, NAO INCLUI CARROCERIA)	Equipamento	UN	0.0000057	592.256.73	3.37	
				MO sem LS =>	0.00	LS =>	0.00	MO com LS =>	0.00
				Valor do BDI =>	1.12	Valor com BDI =>		5.29	

	Código	Banco	Descrição	Tipo	Und	Quant.	Valor Unit	Total	
Composição	89260	SINAPI	GUINDAUTO HIDRÁULICO, CAPACIDADE MÁXIMA DE CARGA 6200 KG, MOMENTO MÁXIMO DE CARGA 11,7 TM, ALCANCE MÁXIMO HORIZONTAL 9,70 M, INCLUSIVE CAMINHÃO TOCO PBT 16.000 KG, POTÊNCIA DE 189 CV - JUROS. AF_06/2014	CHOR - CUSTOS HORÁRIOS DE MÁQUINAS E EQUIPAMENTOS	H	1.0000000	10.36	10.36	
Insumo	00003363	SINAPI	GUINDAUTO HIDRAULICO, CAPACIDADE MAXIMA DE CARGA 6200 KG, MOMENTO MAXIMO DE CARGA 11,7 TM, ALCANCE MAXIMO HORIZONTAL 9,70 M, PARA MONTAGEM SOBRE CHASSI DE CAMINHAO PBT MINIMO 13000 KG (INCLUI MONTAGEM, NAO INCLUI CAMINHAO)	Equipamento	UN	0.0000144	139,625.00	2.01	
Insumo	00037752	SINAPI	CAMINHAO TOCO, PESO BRUTO TOTAL 16000 KG, CARGA UTIL MAXIMA 11030 KG, DISTANCIA ENTRE EIXOS 5,41 M, POTENCIA 185 CV (INCLUI CABINE E CHASSI, NAO INCLUI CARROCERIA)	Equipamento	UN	0.0000141	592.256.73	8.35	
				MO sem LS =>	0.00	LS =>	0.00	MO com LS =>	0.00
				Valor do BDI =>	2.78	Valor com BDI =>		13.14	

	Código	Banco	Descrição	Tipo	Und	Quant.	Valor Unit	Total	
Composição	89262	SINAPI	GUINDAUTO HIDRÁULICO, CAPACIDADE MÁXIMA DE CARGA 6200 KG, MOMENTO MÁXIMO DE CARGA 11,7 TM, ALCANCE MÁXIMO HORIZONTAL 9,70 M, INCLUSIVE CAMINHÃO TOCO PBT 16.000 KG, POTÊNCIA DE 189 CV - MANUTENÇÃO. AF_06/2014	CHOR - CUSTOS HORÁRIOS DE MÁQUINAS E EQUIPAMENTOS	H	1.0000000	47.70	47.70	
Insumo	00003363	SINAPI	GUINDAUTO HIDRAULICO, CAPACIDADE MAXIMA DE CARGA 6200 KG, MOMENTO MAXIMO DE CARGA 11,7 TM, ALCANCE MAXIMO HORIZONTAL 9,70 M, PARA MONTAGEM SOBRE CHASSI DE CAMINHAO PBT MINIMO 13000 KG (INCLUI MONTAGEM, NAO INCLUI CAMINHAO)	Equipamento	UN	0.0000689	139,625.00	9.62	
Insumo	00037752	SINAPI	CAMINHAO TOCO, PESO BRUTO TOTAL 16000 KG, CARGA UTIL MAXIMA 11030 KG, DISTANCIA ENTRE EIXOS 5,41 M, POTENCIA 185 CV (INCLUI CABINE E CHASSI, NAO INCLUI CARROCERIA)	Equipamento	UN	0.0000643	592.256.73	38.08	
				MO sem LS =>	0.00	LS =>	0.00	MO com LS =>	0.00
				Valor do BDI =>	12.81	Valor com BDI =>		60.51	

	Código	Banco	Descrição	Tipo	Und	Quant.	Valor Unit	Total	
Composição	91467	SINAPI	GUINDAUTO HIDRÁULICO, CAPACIDADE MÁXIMA DE CARGA 6200 KG, MOMENTO MÁXIMO DE CARGA 11,7 TM, ALCANCE MÁXIMO HORIZONTAL 9,70 M, INCLUSIVE CAMINHÃO TOCO PBT 16.000 KG, POTÊNCIA DE 189 CV - MATERIAIS NA OPERAÇÃO. AF_08/2015	CHOR - CUSTOS HORÁRIOS DE MÁQUINAS E EQUIPAMENTOS	H	1.0000000	157.25	157.25	
Insumo	00004221	SINAPI	OLEO DIESEL COMBUSTIVEL COMUM	Material	L	26.4300000	5.95	157.25	
				MO sem LS =>	0.00	LS =>	0.00	MO com LS =>	0.00
				Valor do BDI =>	42.22	Valor com BDI =>		199.47	

	Código	Banco	Descrição	Tipo	Und	Quant.	Valor Unit	Total
Composição	91634	SINAPI	GUINDAUTO HIDRÁULICO, CAPACIDADE MÁXIMA DE CARGA 6500 KG, MOMENTO MÁXIMO DE CARGA 5,8 TM, ALCANCE MÁXIMO HORIZONTAL 7,60 M, INCLUSIVE CAMINHÃO TOCO PBT 9.700 KG, POTÊNCIA DE 160 CV - CHP DIURNO. AF_08/2015	CHOR - CUSTOS HORÁRIOS DE MÁQUINAS E EQUIPAMENTOS	CHP	1.0000000	231.64	231.64
Composição Auxiliar	88286	SINAPI	MOTORISTA OPERADOR DE MUNCK COM ENCARGOS COMPLEMENTARES	SEDI - SERVIÇOS DIVERSOS	H	1.0000000	26.40	26.40
Composição Auxiliar	91629	SINAPI	GUINDAUTO HIDRÁULICO, CAPACIDADE MÁXIMA DE CARGA 6500 KG, MOMENTO MÁXIMO DE CARGA 5,8 TM, ALCANCE MÁXIMO HORIZONTAL 7,60 M, INCLUSIVE CAMINHÃO TOCO PBT 9.700 KG, POTÊNCIA DE 160 CV - DEPRECIÇÃO. AF_08/2015	CHOR - CUSTOS HORÁRIOS DE MÁQUINAS E EQUIPAMENTOS	H	1.0000000	22.22	22.22
Composição Auxiliar	91630	SINAPI	GUINDAUTO HIDRÁULICO, CAPACIDADE MÁXIMA DE CARGA 6500 KG, MOMENTO MÁXIMO DE CARGA 5,8 TM, ALCANCE MÁXIMO HORIZONTAL 7,60 M, INCLUSIVE CAMINHÃO TOCO PBT 9.700 KG, POTÊNCIA DE 160 CV - JUROS. AF_08/2015	CHOR - CUSTOS HORÁRIOS DE MÁQUINAS E EQUIPAMENTOS	H	1.0000000	8.31	8.31
Composição Auxiliar	91631	SINAPI	GUINDAUTO HIDRÁULICO, CAPACIDADE MÁXIMA DE CARGA 6500 KG, MOMENTO MÁXIMO DE CARGA 5,8 TM, ALCANCE MÁXIMO HORIZONTAL 7,60 M, INCLUSIVE CAMINHÃO TOCO PBT 9.700 KG, POTÊNCIA DE 160 CV - IMPOSTOS E SEGUROS. AF_08/2015	CHOR - CUSTOS HORÁRIOS DE MÁQUINAS E EQUIPAMENTOS	H	1.0000000	3.35	3.35


 Lucas de Sousa Araújo
 Engº Civil
 CREA-PI 1918781257

Composição Auxiliar	91632	SINAPI	GUINDAUTO HIDRÁULICO, CAPACIDADE MÁXIMA DE CARGA 6500 KG, MOMENTO MÁXIMO DE CARGA 5,8 TM, ALCANCE MÁXIMO HORIZONTAL 7,60 M, INCLUSIVE CAMINHÃO TOCO PBT 9.700 KG, POTÊNCIA DE 160 CV - MANUTENÇÃO. AF_08/2015	CHOR - CUSTOS HORÁRIOS DE MÁQUINAS E EQUIPAMENTOS	H	1.0000000	38.26	38.26
Composição Auxiliar	91633	SINAPI	GUINDAUTO HIDRÁULICO, CAPACIDADE MÁXIMA DE CARGA 6500 KG, MOMENTO MÁXIMO DE CARGA 5,8 TM, ALCANCE MÁXIMO HORIZONTAL 7,60 M, INCLUSIVE CAMINHÃO TOCO PBT 9.700 KG, POTÊNCIA DE 160 CV - MATERIAIS NA OPERAÇÃO. AF_08/2015	CHOR - CUSTOS HORÁRIOS DE MÁQUINAS E EQUIPAMENTOS	H	1.0000000	133.10	133.10

MO sem LS => 21.15 LS => 0.00 MO com LS => 21.15

Valor do BDI => 62.20 Valor com BDI => 293.84

	Código	Banco	Descrição	Tipo	Und	Quant.	Valor Unit	Total
Composição	91629	SINAPI	GUINDAUTO HIDRÁULICO, CAPACIDADE MÁXIMA DE CARGA 6500 KG, MOMENTO MÁXIMO DE CARGA 5,8 TM, ALCANCE MÁXIMO HORIZONTAL 7,60 M, INCLUSIVE CAMINHÃO TOCO PBT 9.700 KG, POTÊNCIA DE 160 CV - DEPRECIÇÃO. AF_08/2015	CHOR - CUSTOS HORÁRIOS DE MÁQUINAS E EQUIPAMENTOS	H	1.0000000	22.22	22.22
Insumo	00010712	SINAPI	GUINDAUTO HIDRAULICO, CAPACIDADE MAXIMA DE CARGA 3300 KG, MOMENTO MAXIMO DE CARGA 5,8 TM , ALCANCE MAXIMO HORIZONTAL 7,60 M, PARA MONTAGEM SOBRE CHASSI DE CAMINHAO PBT MINIMO 8000 KG (INCLUI MONTAGEM, NAO INCLUI CAMINHAO)	Equipamento	UN	0.0000551	99,264.64	5.46
Insumo	00044056	SINAPI	CAMINHAO TOCO, PESO BRUTO TOTAL 10700 KG, CARGA UTIL MAXIMA 7400 KG, DISTANCIA ENTRE EIXOS 4,00 M, POTENCIA 175 CV (INCLUI CABINE E CHASSI, NAO INCLUI CARROCERIA)	Equipamento	UN	0.0000343	488,846.82	16.76

MO sem LS => 0.00 LS => 0.00 MO com LS => 0.00

Valor do BDI => 5.97 Valor com BDI => 28.19

	Código	Banco	Descrição	Tipo	Und	Quant.	Valor Unit	Total
Composição	91631	SINAPI	GUINDAUTO HIDRÁULICO, CAPACIDADE MÁXIMA DE CARGA 6500 KG, MOMENTO MÁXIMO DE CARGA 5,8 TM, ALCANCE MÁXIMO HORIZONTAL 7,60 M, INCLUSIVE CAMINHÃO TOCO PBT 9.700 KG, POTÊNCIA DE 160 CV - IMPOSTOS E SEGUROS. AF_08/2015	CHOR - CUSTOS HORÁRIOS DE MÁQUINAS E EQUIPAMENTOS	H	1.0000000	3.35	3.35
Insumo	00010712	SINAPI	GUINDAUTO HIDRAULICO, CAPACIDADE MAXIMA DE CARGA 3300 KG, MOMENTO MAXIMO DE CARGA 5,8 TM , ALCANCE MAXIMO HORIZONTAL 7,60 M, PARA MONTAGEM SOBRE CHASSI DE CAMINHAO PBT MINIMO 8000 KG (INCLUI MONTAGEM, NAO INCLUI CAMINHAO)	Equipamento	UN	0.0000058	99,264.64	0.57
Insumo	00044056	SINAPI	CAMINHAO TOCO, PESO BRUTO TOTAL 10700 KG, CARGA UTIL MAXIMA 7400 KG, DISTANCIA ENTRE EIXOS 4,00 M, POTENCIA 175 CV (INCLUI CABINE E CHASSI, NAO INCLUI CARROCERIA)	Equipamento	UN	0.0000057	488,846.82	2.78

MO sem LS => 0.00 LS => 0.00 MO com LS => 0.00

Valor do BDI => 0.90 Valor com BDI => 4.25

	Código	Banco	Descrição	Tipo	Und	Quant.	Valor Unit	Total
Composição	91630	SINAPI	GUINDAUTO HIDRÁULICO, CAPACIDADE MÁXIMA DE CARGA 6500 KG, MOMENTO MÁXIMO DE CARGA 5,8 TM, ALCANCE MÁXIMO HORIZONTAL 7,60 M, INCLUSIVE CAMINHÃO TOCO PBT 9.700 KG, POTÊNCIA DE 160 CV - JUROS. AF_08/2015	CHOR - CUSTOS HORÁRIOS DE MÁQUINAS E EQUIPAMENTOS	H	1.0000000	8.31	8.31
Insumo	00010712	SINAPI	GUINDAUTO HIDRAULICO, CAPACIDADE MAXIMA DE CARGA 3300 KG, MOMENTO MAXIMO DE CARGA 5,8 TM , ALCANCE MAXIMO HORIZONTAL 7,60 M, PARA MONTAGEM SOBRE CHASSI DE CAMINHAO PBT MINIMO 8000 KG (INCLUI MONTAGEM, NAO INCLUI CAMINHAO)	Equipamento	UN	0.0000144	99,264.64	1.42
Insumo	00044056	SINAPI	CAMINHAO TOCO, PESO BRUTO TOTAL 10700 KG, CARGA UTIL MAXIMA 7400 KG, DISTANCIA ENTRE EIXOS 4,00 M, POTENCIA 175 CV (INCLUI CABINE E CHASSI, NAO INCLUI CARROCERIA)	Equipamento	UN	0.0000141	488,846.82	6.89

MO sem LS => 0.00 LS => 0.00 MO com LS => 0.00

Valor do BDI => 2.23 Valor com BDI => 10.54

	Código	Banco	Descrição	Tipo	Und	Quant.	Valor Unit	Total
Composição	91632	SINAPI	GUINDAUTO HIDRÁULICO, CAPACIDADE MÁXIMA DE CARGA 6500 KG, MOMENTO MÁXIMO DE CARGA 5,8 TM, ALCANCE MÁXIMO HORIZONTAL 7,60 M, INCLUSIVE CAMINHÃO TOCO PBT 9.700 KG, POTÊNCIA DE 160 CV - MANUTENÇÃO. AF_08/2015	CHOR - CUSTOS HORÁRIOS DE MÁQUINAS E EQUIPAMENTOS	H	1.0000000	38.26	38.26
Insumo	00010712	SINAPI	GUINDAUTO HIDRAULICO, CAPACIDADE MAXIMA DE CARGA 3300 KG, MOMENTO MAXIMO DE CARGA 5,8 TM , ALCANCE MAXIMO HORIZONTAL 7,60 M, PARA MONTAGEM SOBRE CHASSI DE CAMINHAO PBT MINIMO 8000 KG (INCLUI MONTAGEM, NAO INCLUI CAMINHAO)	Equipamento	UN	0.0000689	99,264.64	6.83
Insumo	00044056	SINAPI	CAMINHAO TOCO, PESO BRUTO TOTAL 10700 KG, CARGA UTIL MAXIMA 7400 KG, DISTANCIA ENTRE EIXOS 4,00 M, POTENCIA 175 CV (INCLUI CABINE E CHASSI, NAO INCLUI CARROCERIA)	Equipamento	UN	0.0000643	488,846.82	31.43

MO sem LS => 0.00 LS => 0.00 MO com LS => 0.00

Valor do BDI => 10.27 Valor com BDI => 48.53

	Código	Banco	Descrição	Tipo	Und	Quant.	Valor Unit	Total
Composição	91633	SINAPI	GUINDAUTO HIDRÁULICO, CAPACIDADE MÁXIMA DE CARGA 6500 KG, MOMENTO MÁXIMO DE CARGA 5,8 TM, ALCANCE MÁXIMO HORIZONTAL 7,60 M, INCLUSIVE CAMINHÃO TOCO PBT 9.700 KG, POTÊNCIA DE 160 CV - MATERIAIS NA OPERAÇÃO. AF_08/2015	CHOR - CUSTOS HORÁRIOS DE MÁQUINAS E EQUIPAMENTOS	H	1.0000000	133.10	133.10
Insumo	00004221	SINAPI	OLEO DIESEL COMBUSTIVEL COMUM	Material	L	22.3700000	5.95	133.10

MO sem LS => 0.00 LS => 0.00 MO com LS => 0.00

Valor do BDI => 35.74 Valor com BDI => 168.84

	Código	Banco	Descrição	Tipo	Und	Quant.	Valor Unit	Total
--	--------	-------	-----------	------	-----	--------	------------	-------

Lucas de Sousa Araújo
Engº Civil
CREA-PI: 1918781257

Composição	92873	SINAPI	LANÇAMENTO COM USO DE BALDES, ADENSAMENTO E ACABAMENTO DE CONCRETO EM ESTRUTURAS. AF_12/2015	FUES - FUNDAÇÕES E ESTRUTURAS	m³	1.0000000	208.78	208.78	
Composição Auxiliar	88262	SINAPI	CARPINTEIRO DE FORMAS COM ENCARGOS COMPLEMENTARES	SEDI - SERVIÇOS DIVERSOS	H	1.8460000	25.64	47.33	
Composição Auxiliar	88309	SINAPI	PEDREIRO COM ENCARGOS COMPLEMENTARES	SEDI - SERVIÇOS DIVERSOS	H	1.8460000	25.99	47.97	
Composição Auxiliar	88316	SINAPI	SERVELENTE COM ENCARGOS COMPLEMENTARES	SEDI - SERVIÇOS DIVERSOS	H	5.5380000	20.20	111.86	
Composição Auxiliar	90586	SINAPI	VIBRADOR DE IMERSÃO, DIÂMETRO DE PONTEIRA 45MM, MOTOR ELÉTRICO TRIFÁSICO POTÊNCIA DE 2 CV - CHP DIURNO. AF_06/2015	CHOR - CUSTOS HORÁRIOS DE MÁQUINAS E EQUIPAMENTOS	CHP	0.6720000	1.47	0.98	
Composição Auxiliar	90587	SINAPI	VIBRADOR DE IMERSÃO, DIÂMETRO DE PONTEIRA 45MM, MOTOR ELÉTRICO TRIFÁSICO POTÊNCIA DE 2 CV - CHI DIURNO. AF_06/2015	CHOR - CUSTOS HORÁRIOS DE MÁQUINAS E EQUIPAMENTOS	CHI	1.1740000	0.55	0.64	
				MO sem LS =>	148.64	LS =>	0.00	MO com LS =>	148.64
				Valor do BDI =>	56.06			Valor com BDI =>	264.84

	Código	Banco	Descrição	Tipo	Und	Quant.	Valor Unit	Total	
Composição	88273	SINAPI	MARCEIRO COM ENCARGOS COMPLEMENTARES	SEDI - SERVIÇOS DIVERSOS	H	1.0000000	25.14	25.14	
Composição Auxiliar	95340	SINAPI	CURSO DE CAPACITAÇÃO PARA MARCEIRO (ENCARGOS COMPLEMENTARES) - HORISTA	SEDI - SERVIÇOS DIVERSOS	H	1.0000000	0.31	0.31	
Insumo	00012868	SINAPI	MARCEIRO (HORISTA)	Mão de Obra	H	1.0000000	18.53	18.53	
Insumo	00037370	SINAPI	ALIMENTAÇÃO - HORISTA (COLETADO CAIXA - ENCARGOS COMPLEMENTARES)	Outros	H	1.0000000	2.39	2.39	
Insumo	00037371	SINAPI	TRANSPORTE - HORISTA (COLETADO CAIXA - ENCARGOS COMPLEMENTARES)	Serviços	H	1.0000000	0.61	0.61	
Insumo	00037372	SINAPI	EXAMES - HORISTA (COLETADO CAIXA - ENCARGOS COMPLEMENTARES)	Outros	H	1.0000000	1.34	1.34	
Insumo	00037373	SINAPI	SEGURO - HORISTA (COLETADO CAIXA - ENCARGOS COMPLEMENTARES)	Taxas	H	1.0000000	0.04	0.04	
Insumo	00043459	SINAPI	FERRAMENTAS - FAMÍLIA CARPINTEIRO DE FORMAS - HORISTA (ENCARGOS COMPLEMENTARES - COLETADO CAIXA)	Equipamento	H	1.0000000	0.49	0.49	
Insumo	00043483	SINAPI	EPI - FAMÍLIA CARPINTEIRO DE FORMAS - HORISTA (ENCARGOS COMPLEMENTARES - COLETADO CAIXA)	Equipamento	H	1.0000000	1.43	1.43	
				MO sem LS =>	18.84	LS =>	0.00	MO com LS =>	18.84
				Valor do BDI =>	6.75			Valor com BDI =>	31.89

	Código	Banco	Descrição	Tipo	Und	Quant.	Valor Unit	Total	
Composição	88274	SINAPI	MARMORISTA/GRANITEIRO COM ENCARGOS COMPLEMENTARES	SEDI - SERVIÇOS DIVERSOS	H	1.0000000	25.78	25.78	
Composição Auxiliar	95341	SINAPI	CURSO DE CAPACITAÇÃO PARA MARMORISTA/GRANITEIRO (ENCARGOS COMPLEMENTARES) - HORISTA	SEDI - SERVIÇOS DIVERSOS	H	1.0000000	0.32	0.32	
Insumo	00004755	SINAPI	MARMORISTA / GRANITEIRO (HORISTA)	Mão de Obra	H	1.0000000	19.02	19.02	
Insumo	00037370	SINAPI	ALIMENTAÇÃO - HORISTA (COLETADO CAIXA - ENCARGOS COMPLEMENTARES)	Outros	H	1.0000000	2.39	2.39	
Insumo	00037371	SINAPI	TRANSPORTE - HORISTA (COLETADO CAIXA - ENCARGOS COMPLEMENTARES)	Serviços	H	1.0000000	0.61	0.61	
Insumo	00037372	SINAPI	EXAMES - HORISTA (COLETADO CAIXA - ENCARGOS COMPLEMENTARES)	Outros	H	1.0000000	1.34	1.34	
Insumo	00037373	SINAPI	SEGURO - HORISTA (COLETADO CAIXA - ENCARGOS COMPLEMENTARES)	Taxas	H	1.0000000	0.04	0.04	
Insumo	00043465	SINAPI	FERRAMENTAS - FAMÍLIA PEDREIRO - HORISTA (ENCARGOS COMPLEMENTARES - COLETADO CAIXA)	Equipamento	H	1.0000000	0.82	0.82	
Insumo	00043489	SINAPI	EPI - FAMÍLIA PEDREIRO - HORISTA (ENCARGOS COMPLEMENTARES - COLETADO CAIXA)	Equipamento	H	1.0000000	1.24	1.24	
				MO sem LS =>	19.34	LS =>	0.00	MO com LS =>	19.34
				Valor do BDI =>	6.92			Valor com BDI =>	32.70

	Código	Banco	Descrição	Tipo	Und	Quant.	Valor Unit	Total	
Composição	5934	SINAPI	MOTONIVELADORA POTÊNCIA BÁSICA LÍQUIDA (PRIMEIRA MARCHA) 125 HP, PESO BRUTO 13032 KG, LARGURA DA LÂMINA DE 3,7 M - CHI DIURNO. AF_06/2014	CHOR - CUSTOS HORÁRIOS DE MÁQUINAS E EQUIPAMENTOS	CHI	1.0000000	104.39	104.39	
Composição Auxiliar	88300	SINAPI	OPERADOR DE MOTONIVELADORA COM ENCARGOS COMPLEMENTARES	SEDI - SERVIÇOS DIVERSOS	H	1.0000000	42.45	42.45	
Composição Auxiliar	89228	SINAPI	MOTONIVELADORA POTÊNCIA BÁSICA LÍQUIDA (PRIMEIRA MARCHA) 125 HP, PESO BRUTO 13032 KG, LARGURA DA LÂMINA DE 3,7 M - DEPRECIÇÃO. AF_06/2014	CHOR - CUSTOS HORÁRIOS DE MÁQUINAS E EQUIPAMENTOS	H	1.0000000	45.80	45.80	
Composição Auxiliar	89229	SINAPI	MOTONIVELADORA POTÊNCIA BÁSICA LÍQUIDA (PRIMEIRA MARCHA) 125 HP, PESO BRUTO 13032 KG, LARGURA DA LÂMINA DE 3,7 M - JUROS. AF_06/2014	CHOR - CUSTOS HORÁRIOS DE MÁQUINAS E EQUIPAMENTOS	H	1.0000000	16.14	16.14	
				MO sem LS =>	37.20	LS =>	0.00	MO com LS =>	37.20
				Valor do BDI =>	28.03			Valor com BDI =>	132.42

	Código	Banco	Descrição	Tipo	Und	Quant.	Valor Unit	Total	
Composição	5932	SINAPI	MOTONIVELADORA POTÊNCIA BÁSICA LÍQUIDA (PRIMEIRA MARCHA) 125 HP, PESO BRUTO 13032 KG, LARGURA DA LÂMINA DE 3,7 M - CHP DIURNO. AF_06/2014	CHOR - CUSTOS HORÁRIOS DE MÁQUINAS E EQUIPAMENTOS	CHP	1.0000000	261.25	261.25	
Composição Auxiliar	53849	SINAPI	MOTONIVELADORA POTÊNCIA BÁSICA LÍQUIDA (PRIMEIRA MARCHA) 125 HP, PESO BRUTO 13032 KG, LARGURA DA LÂMINA DE 3,7 M - MATERIAIS NA OPERAÇÃO. AF_06/2014	CHOR - CUSTOS HORÁRIOS DE MÁQUINAS E EQUIPAMENTOS	H	1.0000000	83.24	83.24	
Composição Auxiliar	5779	SINAPI	MOTONIVELADORA POTÊNCIA BÁSICA LÍQUIDA (PRIMEIRA MARCHA) 125 HP, PESO BRUTO 13032 KG, LARGURA DA LÂMINA DE 3,7 M - MANUTENÇÃO. AF_06/2014	CHOR - CUSTOS HORÁRIOS DE MÁQUINAS E EQUIPAMENTOS	H	1.0000000	73.62	73.62	
Composição Auxiliar	88300	SINAPI	OPERADOR DE MOTONIVELADORA COM ENCARGOS COMPLEMENTARES	SEDI - SERVIÇOS DIVERSOS	H	1.0000000	42.45	42.45	
Composição Auxiliar	89228	SINAPI	MOTONIVELADORA POTÊNCIA BÁSICA LÍQUIDA (PRIMEIRA MARCHA) 125 HP, PESO BRUTO 13032 KG, LARGURA DA LÂMINA DE 3,7 M - DEPRECIÇÃO. AF_06/2014	CHOR - CUSTOS HORÁRIOS DE MÁQUINAS E EQUIPAMENTOS	H	1.0000000	45.80	45.80	
Composição Auxiliar	89229	SINAPI	MOTONIVELADORA POTÊNCIA BÁSICA LÍQUIDA (PRIMEIRA MARCHA) 125 HP, PESO BRUTO 13032 KG, LARGURA DA LÂMINA DE 3,7 M - JUROS. AF_06/2014	CHOR - CUSTOS HORÁRIOS DE MÁQUINAS E EQUIPAMENTOS	H	1.0000000	16.14	16.14	
				MO sem LS =>	37.20	LS =>	0.00	MO com LS =>	37.20
				Valor do BDI =>	70.15			Valor com BDI =>	331.40

	Código	Banco	Descrição	Tipo	Und	Quant.	Valor Unit	Total
--	--------	-------	-----------	------	-----	--------	------------	-------

Lucas de Sousa Araújo
 Engº Civil
 CREA-PI: 1818781257

Composição	89228	SINAPI	MOTONIVELADORA POTÊNCIA BÁSICA LÍQUIDA (PRIMEIRA MARCHA) 125 HP, PESO BRUTO 13032 KG, LARGURA DA LÂMINA DE 3,7 M - DEPRECIÇÃO. AF_06/2014	CHOR - CUSTOS HORÁRIOS DE MÁQUINAS E EQUIPAMENTOS	H	1.0000000	45.80	45.80	
Insumo	00004090	SINAPI	MOTONIVELADORA POTENCIA BASICA LIQUIDA (PRIMEIRA MARCHA) 125 HP , PESO BRUTO 13843 KG, LARGURA DA LAMINA DE 3,7 M	Equipamento	UN	0.0000400	1,145,000.00	45.80	
				MO sem LS =>	0.00	LS =>	0.00	MO com LS =>	0.00
				Valor do BDI =>	12.30	Valor com BDI =>		58.10	

Composição	Código	Banco	Descrição	Tipo	Und	Quant.	Valor Unit	Total	
Composição	89229	SINAPI	MOTONIVELADORA POTÊNCIA BÁSICA LÍQUIDA (PRIMEIRA MARCHA) 125 HP, PESO BRUTO 13032 KG, LARGURA DA LÂMINA DE 3,7 M - JUROS. AF_06/2014	CHOR - CUSTOS HORÁRIOS DE MÁQUINAS E EQUIPAMENTOS	H	1.0000000	16.14	16.14	
Insumo	00004090	SINAPI	MOTONIVELADORA POTENCIA BASICA LIQUIDA (PRIMEIRA MARCHA) 125 HP , PESO BRUTO 13843 KG, LARGURA DA LAMINA DE 3,7 M	Equipamento	UN	0.0000141	1,145,000.00	16.14	
				MO sem LS =>	0.00	LS =>	0.00	MO com LS =>	0.00
				Valor do BDI =>	4.33	Valor com BDI =>		20.47	

Composição	Código	Banco	Descrição	Tipo	Und	Quant.	Valor Unit	Total	
Composição	5779	SINAPI	MOTONIVELADORA POTÊNCIA BÁSICA LÍQUIDA (PRIMEIRA MARCHA) 125 HP, PESO BRUTO 13032 KG, LARGURA DA LÂMINA DE 3,7 M - MANUTENÇÃO. AF_06/2014	CHOR - CUSTOS HORÁRIOS DE MÁQUINAS E EQUIPAMENTOS	H	1.0000000	73.62	73.62	
Insumo	00004090	SINAPI	MOTONIVELADORA POTENCIA BASICA LIQUIDA (PRIMEIRA MARCHA) 125 HP , PESO BRUTO 13843 KG, LARGURA DA LAMINA DE 3,7 M	Equipamento	UN	0.0000643	1,145,000.00	73.62	
				MO sem LS =>	0.00	LS =>	0.00	MO com LS =>	0.00
				Valor do BDI =>	19.77	Valor com BDI =>		93.39	

Composição	Código	Banco	Descrição	Tipo	Und	Quant.	Valor Unit	Total	
Composição	53849	SINAPI	MOTONIVELADORA POTÊNCIA BÁSICA LÍQUIDA (PRIMEIRA MARCHA) 125 HP, PESO BRUTO 13032 KG, LARGURA DA LÂMINA DE 3,7 M - MATERIAIS NA OPERAÇÃO. AF_06/2014	CHOR - CUSTOS HORÁRIOS DE MÁQUINAS E EQUIPAMENTOS	H	1.0000000	83.24	83.24	
Insumo	00004221	SINAPI	OLEO DIESEL COMBUSTIVEL COMUM	Material	L	13.9900000	5.95	83.24	
				MO sem LS =>	0.00	LS =>	0.00	MO com LS =>	0.00
				Valor do BDI =>	22.35	Valor com BDI =>		105.59	

Composição	Código	Banco	Descrição	Tipo	Und	Quant.	Valor Unit	Total	
Composição	88281	SINAPI	MOTORISTA DE BASCULANTE COM ENCARGOS COMPLEMENTARES	SEDI - SERVIÇOS DIVERSOS	H	1.0000000	24.60	24.60	
Composição Auxiliar	95346	SINAPI	CURSO DE CAPACITAÇÃO PARA MOTORISTA DE BASCULANTE (ENCARGOS COMPLEMENTARES) - HORISTA	SEDI - SERVIÇOS DIVERSOS	H	1.0000000	0.11	0.11	
Insumo	00020020	SINAPI	MOTORISTA DE CAMINHAO-BASCULANTE (HORISTA)	Mão de Obra	H	1.0000000	19.24	19.24	
Insumo	00037370	SINAPI	ALIMENTAÇÃO - HORISTA (COLETADO CAIXA - ENCARGOS COMPLEMENTARES)	Outros	H	1.0000000	2.39	2.39	
Insumo	00037371	SINAPI	TRANSPORTE - HORISTA (COLETADO CAIXA - ENCARGOS COMPLEMENTARES)	Serviços	H	1.0000000	0.61	0.61	
Insumo	00037372	SINAPI	EXAMES - HORISTA (COLETADO CAIXA - ENCARGOS COMPLEMENTARES)	Outros	H	1.0000000	1.34	1.34	
Insumo	00037373	SINAPI	SEGURO - HORISTA (COLETADO CAIXA - ENCARGOS COMPLEMENTARES)	Taxas	H	1.0000000	0.04	0.04	
Insumo	00043464	SINAPI	FERRAMENTAS - FAMILIA OPERADOR ESCAVADEIRA - HORISTA (ENCARGOS COMPLEMENTARES - COLETADO CAIXA)	Equipamento	H	1.0000000	0.01	0.01	
Insumo	00043488	SINAPI	EPI - FAMILIA OPERADOR ESCAVADEIRA - HORISTA (ENCARGOS COMPLEMENTARES - COLETADO CAIXA)	Equipamento	H	1.0000000	0.86	0.86	
				MO sem LS =>	19.35	LS =>	0.00	MO com LS =>	19.35
				Valor do BDI =>	6.61	Valor com BDI =>		31.21	

Composição	Código	Banco	Descrição	Tipo	Und	Quant.	Valor Unit	Total	
Composição	88282	SINAPI	MOTORISTA DE CAMINHÃO COM ENCARGOS COMPLEMENTARES	SEDI - SERVIÇOS DIVERSOS	H	1.0000000	23.88	23.88	
Composição Auxiliar	95347	SINAPI	CURSO DE CAPACITAÇÃO PARA MOTORISTA DE CAMINHÃO (ENCARGOS COMPLEMENTARES) - HORISTA	SEDI - SERVIÇOS DIVERSOS	H	1.0000000	0.10	0.10	
Insumo	00004093	SINAPI	MOTORISTA DE CAMINHAO (HORISTA)	Mão de Obra	H	1.0000000	18.53	18.53	
Insumo	00037370	SINAPI	ALIMENTAÇÃO - HORISTA (COLETADO CAIXA - ENCARGOS COMPLEMENTARES)	Outros	H	1.0000000	2.39	2.39	
Insumo	00037371	SINAPI	TRANSPORTE - HORISTA (COLETADO CAIXA - ENCARGOS COMPLEMENTARES)	Serviços	H	1.0000000	0.61	0.61	
Insumo	00037372	SINAPI	EXAMES - HORISTA (COLETADO CAIXA - ENCARGOS COMPLEMENTARES)	Outros	H	1.0000000	1.34	1.34	
Insumo	00037373	SINAPI	SEGURO - HORISTA (COLETADO CAIXA - ENCARGOS COMPLEMENTARES)	Taxas	H	1.0000000	0.04	0.04	
Insumo	00043464	SINAPI	FERRAMENTAS - FAMILIA OPERADOR ESCAVADEIRA - HORISTA (ENCARGOS COMPLEMENTARES - COLETADO CAIXA)	Equipamento	H	1.0000000	0.01	0.01	
Insumo	00043488	SINAPI	EPI - FAMILIA OPERADOR ESCAVADEIRA - HORISTA (ENCARGOS COMPLEMENTARES - COLETADO CAIXA)	Equipamento	H	1.0000000	0.86	0.86	
				MO sem LS =>	18.63	LS =>	0.00	MO com LS =>	18.63
				Valor do BDI =>	6.41	Valor com BDI =>		30.29	

Composição	Código	Banco	Descrição	Tipo	Und	Quant.	Valor Unit	Total
Composição	88286	SINAPI	MOTORISTA OPERADOR DE MUNCK COM ENCARGOS COMPLEMENTARES	SEDI - SERVIÇOS DIVERSOS	H	1.0000000	26.40	26.40
Composição Auxiliar	95351	SINAPI	CURSO DE CAPACITAÇÃO PARA MOTORISTA OPERADOR DE MUNCK (ENCARGOS COMPLEMENTARES) - HORISTA	SEDI - SERVIÇOS DIVERSOS	H	1.0000000	0.39	0.39
Insumo	00004096	SINAPI	MOTORISTA OPERADOR DE CAMINHAO COM MUNCK (HORISTA)	Mão de Obra	H	1.0000000	20.76	20.76
Insumo	00037370	SINAPI	ALIMENTAÇÃO - HORISTA (COLETADO CAIXA - ENCARGOS COMPLEMENTARES)	Outros	H	1.0000000	2.39	2.39
Insumo	00037371	SINAPI	TRANSPORTE - HORISTA (COLETADO CAIXA - ENCARGOS COMPLEMENTARES)	Serviços	H	1.0000000	0.61	0.61
Insumo	00037372	SINAPI	EXAMES - HORISTA (COLETADO CAIXA - ENCARGOS COMPLEMENTARES)	Outros	H	1.0000000	1.34	1.34
Insumo	00037373	SINAPI	SEGURO - HORISTA (COLETADO CAIXA - ENCARGOS COMPLEMENTARES)	Taxas	H	1.0000000	0.04	0.04

Lucas de Sousa Araújo
 Engº Civil
 CREA-PI: 1918781257

Insumo	00043464	SINAPI	FERRAMENTAS - FAMILIA OPERADOR ESCAVADEIRA - HORISTA (ENCARGOS COMPLEMENTARES - COLETADO CAIXA)	Equipamento	H	1.0000000	0.01	0.01	
Insumo	00043488	SINAPI	EPI - FAMILIA OPERADOR ESCAVADEIRA - HORISTA (ENCARGOS COMPLEMENTARES - COLETADO CAIXA)	Equipamento	H	1.0000000	0.86	0.86	
				MO sem LS =>		21.15	LS =>	0.00 MO com LS =>	21.15
				Valor do BDI =>		7.09		Valor com BDI =>	33.49

	Código	Banco	Descrição	Tipo	Und	Quant.	Valor Unit	Total	
Composição	88377	SINAPI	OPERADOR DE BETONEIRA ESTACIONÁRIA/MISTURADOR COM ENCARGOS COMPLEMENTARES	SEDI - SERVIÇOS DIVERSOS	H	1.0000000	25.06	25.06	
Composição Auxiliar	95389	SINAPI	CURSO DE CAPACITAÇÃO PARA OPERADOR DE BETONEIRA ESTACIONÁRIA/MISTURADOR (ENCARGOS COMPLEMENTARES) - HORISTA	SEDI - SERVIÇOS DIVERSOS	H	1.0000000	0.18	0.18	
Insumo	00037370	SINAPI	ALIMENTACAO - HORISTA (COLETADO CAIXA - ENCARGOS COMPLEMENTARES)	Outros	H	1.0000000	2.39	2.39	
Insumo	00037371	SINAPI	TRANSPORTE - HORISTA (COLETADO CAIXA - ENCARGOS COMPLEMENTARES)	Serviços	H	1.0000000	0.61	0.61	
Insumo	00037372	SINAPI	EXAMES - HORISTA (COLETADO CAIXA - ENCARGOS COMPLEMENTARES)	Outros	H	1.0000000	1.34	1.34	
Insumo	00037373	SINAPI	SEGURO - HORISTA (COLETADO CAIXA - ENCARGOS COMPLEMENTARES)	Taxas	H	1.0000000	0.04	0.04	
Insumo	00037666	SINAPI	OPERADOR DE BETONEIRA ESTACIONARIA / MISTURADOR	Mão de Obra	H	1.0000000	19.63	19.63	
Insumo	00043464	SINAPI	FERRAMENTAS - FAMILIA OPERADOR ESCAVADEIRA - HORISTA (ENCARGOS COMPLEMENTARES - COLETADO CAIXA)	Equipamento	H	1.0000000	0.01	0.01	
Insumo	00043488	SINAPI	EPI - FAMILIA OPERADOR ESCAVADEIRA - HORISTA (ENCARGOS COMPLEMENTARES - COLETADO CAIXA)	Equipamento	H	1.0000000	0.86	0.86	
				MO sem LS =>		19.81	LS =>	0.00 MO com LS =>	19.81
				Valor do BDI =>		6.73		Valor com BDI =>	31.79

	Código	Banco	Descrição	Tipo	Und	Quant.	Valor Unit	Total	
Composição	88294	SINAPI	OPERADOR DE ESCAVADEIRA COM ENCARGOS COMPLEMENTARES	SEDI - SERVIÇOS DIVERSOS	H	1.0000000	27.95	27.95	
Composição Auxiliar	95357	SINAPI	CURSO DE CAPACITAÇÃO PARA OPERADOR DE ESCAVADEIRA (ENCARGOS COMPLEMENTARES) - HORISTA	SEDI - SERVIÇOS DIVERSOS	H	1.0000000	0.29	0.29	
Insumo	00004234	SINAPI	OPERADOR DE ESCAVADEIRA	Mão de Obra	H	1.0000000	22.41	22.41	
Insumo	00037370	SINAPI	ALIMENTACAO - HORISTA (COLETADO CAIXA - ENCARGOS COMPLEMENTARES)	Outros	H	1.0000000	2.39	2.39	
Insumo	00037371	SINAPI	TRANSPORTE - HORISTA (COLETADO CAIXA - ENCARGOS COMPLEMENTARES)	Serviços	H	1.0000000	0.61	0.61	
Insumo	00037372	SINAPI	EXAMES - HORISTA (COLETADO CAIXA - ENCARGOS COMPLEMENTARES)	Outros	H	1.0000000	1.34	1.34	
Insumo	00037373	SINAPI	SEGURO - HORISTA (COLETADO CAIXA - ENCARGOS COMPLEMENTARES)	Taxas	H	1.0000000	0.04	0.04	
Insumo	00043464	SINAPI	FERRAMENTAS - FAMILIA OPERADOR ESCAVADEIRA - HORISTA (ENCARGOS COMPLEMENTARES - COLETADO CAIXA)	Equipamento	H	1.0000000	0.01	0.01	
Insumo	00043488	SINAPI	EPI - FAMILIA OPERADOR ESCAVADEIRA - HORISTA (ENCARGOS COMPLEMENTARES - COLETADO CAIXA)	Equipamento	H	1.0000000	0.86	0.86	
				MO sem LS =>		22.70	LS =>	0.00 MO com LS =>	22.70
				Valor do BDI =>		7.50		Valor com BDI =>	35.45

	Código	Banco	Descrição	Tipo	Und	Quant.	Valor Unit	Total	
Composição	88300	SINAPI	OPERADOR DE MOTONIVELADORA COM ENCARGOS COMPLEMENTARES	SEDI - SERVIÇOS DIVERSOS	H	1.0000000	42.45	42.45	
Composição Auxiliar	95363	SINAPI	CURSO DE CAPACITAÇÃO PARA OPERADOR DE MOTONIVELADORA (ENCARGOS COMPLEMENTARES) - HORISTA	SEDI - SERVIÇOS DIVERSOS	H	1.0000000	0.35	0.35	
Insumo	00004239	SINAPI	OPERADOR DE MOTONIVELADORA	Mão de Obra	H	1.0000000	36.85	36.85	
Insumo	00037370	SINAPI	ALIMENTACAO - HORISTA (COLETADO CAIXA - ENCARGOS COMPLEMENTARES)	Outros	H	1.0000000	2.39	2.39	
Insumo	00037371	SINAPI	TRANSPORTE - HORISTA (COLETADO CAIXA - ENCARGOS COMPLEMENTARES)	Serviços	H	1.0000000	0.61	0.61	
Insumo	00037372	SINAPI	EXAMES - HORISTA (COLETADO CAIXA - ENCARGOS COMPLEMENTARES)	Outros	H	1.0000000	1.34	1.34	
Insumo	00037373	SINAPI	SEGURO - HORISTA (COLETADO CAIXA - ENCARGOS COMPLEMENTARES)	Taxas	H	1.0000000	0.04	0.04	
Insumo	00043464	SINAPI	FERRAMENTAS - FAMILIA OPERADOR ESCAVADEIRA - HORISTA (ENCARGOS COMPLEMENTARES - COLETADO CAIXA)	Equipamento	H	1.0000000	0.01	0.01	
Insumo	00043488	SINAPI	EPI - FAMILIA OPERADOR ESCAVADEIRA - HORISTA (ENCARGOS COMPLEMENTARES - COLETADO CAIXA)	Equipamento	H	1.0000000	0.86	0.86	
				MO sem LS =>		37.20	LS =>	0.00 MO com LS =>	37.20
				Valor do BDI =>		11.40		Valor com BDI =>	53.85

	Código	Banco	Descrição	Tipo	Und	Quant.	Valor Unit	Total	
Composição	88297	SINAPI	OPERADOR DE MÁQUINAS E EQUIPAMENTOS COM ENCARGOS COMPLEMENTARES	SEDI - SERVIÇOS DIVERSOS	H	1.0000000	25.14	25.14	
Composição Auxiliar	95360	SINAPI	CURSO DE CAPACITAÇÃO PARA OPERADOR DE MÁQUINAS E EQUIPAMENTOS (ENCARGOS COMPLEMENTARES) - HORISTA	SEDI - SERVIÇOS DIVERSOS	H	1.0000000	0.26	0.26	
Insumo	00004230	SINAPI	OPERADOR DE MAQUINAS E TRATORES DIVERSOS (TERRAPLANAGEM)	Mão de Obra	H	1.0000000	19.63	19.63	
Insumo	00037370	SINAPI	ALIMENTACAO - HORISTA (COLETADO CAIXA - ENCARGOS COMPLEMENTARES)	Outros	H	1.0000000	2.39	2.39	
Insumo	00037371	SINAPI	TRANSPORTE - HORISTA (COLETADO CAIXA - ENCARGOS COMPLEMENTARES)	Serviços	H	1.0000000	0.61	0.61	
Insumo	00037372	SINAPI	EXAMES - HORISTA (COLETADO CAIXA - ENCARGOS COMPLEMENTARES)	Outros	H	1.0000000	1.34	1.34	
Insumo	00037373	SINAPI	SEGURO - HORISTA (COLETADO CAIXA - ENCARGOS COMPLEMENTARES)	Taxas	H	1.0000000	0.04	0.04	
Insumo	00043464	SINAPI	FERRAMENTAS - FAMILIA OPERADOR ESCAVADEIRA - HORISTA (ENCARGOS COMPLEMENTARES - COLETADO CAIXA)	Equipamento	H	1.0000000	0.01	0.01	
Insumo	00043488	SINAPI	EPI - FAMILIA OPERADOR ESCAVADEIRA - HORISTA (ENCARGOS COMPLEMENTARES - COLETADO CAIXA)	Equipamento	H	1.0000000	0.86	0.86	
				MO sem LS =>		19.89	LS =>	0.00 MO com LS =>	19.89
				Valor do BDI =>		6.75		Valor com BDI =>	31.89

	Código	Banco	Descrição	Tipo	Und	Quant.	Valor Unit	Total
--	--------	-------	-----------	------	-----	--------	------------	-------

Lucas de Sousa Araújo
Engº Civil
CREA-PI: 1918781257

Composição	88303	SINAPI	OPERADOR DE ROLO COMPACTADOR COM ENCARGOS COMPLEMENTARES	SEDI - SERVIÇOS DIVERSOS	H	1.0000000	24.28	24.28
Composição Auxiliar	95366	SINAPI	CURSO DE CAPACITAÇÃO PARA OPERADOR DE ROLO COMPACTADOR (ENCARGOS COMPLEMENTARES) - HORISTA	SEDI - SERVIÇOS DIVERSOS	H	1.0000000	0.18	0.18
Insumo	00004238	SINAPI	OPERADOR DE ROLO COMPACTADOR	Mão de Obra	H	1.0000000	18.85	18.85
Insumo	00037370	SINAPI	ALIMENTAÇÃO - HORISTA (COLETADO CAIXA - ENCARGOS COMPLEMENTARES)	Outros	H	1.0000000	2.39	2.39
Insumo	00037371	SINAPI	TRANSPORTE - HORISTA (COLETADO CAIXA - ENCARGOS COMPLEMENTARES)	Serviços	H	1.0000000	0.61	0.61
Insumo	00037372	SINAPI	EXAMES - HORISTA (COLETADO CAIXA - ENCARGOS COMPLEMENTARES)	Outros	H	1.0000000	1.34	1.34
Insumo	00037373	SINAPI	SEGURO - HORISTA (COLETADO CAIXA - ENCARGOS COMPLEMENTARES)	Taxas	H	1.0000000	0.04	0.04
Insumo	00043464	SINAPI	FERRAMENTAS - FAMÍLIA OPERADOR ESCAVADEIRA - HORISTA (ENCARGOS COMPLEMENTARES - COLETADO CAIXA)	Equipamento	H	1.0000000	0.01	0.01
Insumo	00043488	SINAPI	EPI - FAMÍLIA OPERADOR ESCAVADEIRA - HORISTA (ENCARGOS COMPLEMENTARES - COLETADO CAIXA)	Equipamento	H	1.0000000	0.86	0.86

MO sem LS => 19.03 LS => 0.00 MO com LS => 19.03

Valor do BDI => 6.52 Valor com BDI => 30.80

	Código	Banco	Descrição	Tipo	Und	Quant.	Valor Unit	Total
Composição	88309	SINAPI	PEDREIRO COM ENCARGOS COMPLEMENTARES	SEDI - SERVIÇOS DIVERSOS	H	1.0000000	25.99	25.99
Composição Auxiliar	95371	SINAPI	CURSO DE CAPACITAÇÃO PARA PEDREIRO (ENCARGOS COMPLEMENTARES) - HORISTA	SEDI - SERVIÇOS DIVERSOS	H	1.0000000	0.46	0.46
Insumo	00004750	SINAPI	PEDREIRO (HORISTA)	Mão de Obra	H	1.0000000	19.09	19.09
Insumo	00037370	SINAPI	ALIMENTAÇÃO - HORISTA (COLETADO CAIXA - ENCARGOS COMPLEMENTARES)	Outros	H	1.0000000	2.39	2.39
Insumo	00037371	SINAPI	TRANSPORTE - HORISTA (COLETADO CAIXA - ENCARGOS COMPLEMENTARES)	Serviços	H	1.0000000	0.61	0.61
Insumo	00037372	SINAPI	EXAMES - HORISTA (COLETADO CAIXA - ENCARGOS COMPLEMENTARES)	Outros	H	1.0000000	1.34	1.34
Insumo	00037373	SINAPI	SEGURO - HORISTA (COLETADO CAIXA - ENCARGOS COMPLEMENTARES)	Taxas	H	1.0000000	0.04	0.04
Insumo	00043465	SINAPI	FERRAMENTAS - FAMÍLIA PEDREIRO - HORISTA (ENCARGOS COMPLEMENTARES - COLETADO CAIXA)	Equipamento	H	1.0000000	0.82	0.82
Insumo	00043489	SINAPI	EPI - FAMÍLIA PEDREIRO - HORISTA (ENCARGOS COMPLEMENTARES - COLETADO CAIXA)	Equipamento	H	1.0000000	1.24	1.24

MO sem LS => 19.55 LS => 0.00 MO com LS => 19.55

Valor do BDI => 6.98 Valor com BDI => 32.97

	Código	Banco	Descrição	Tipo	Und	Quant.	Valor Unit	Total
Composição	88310	SINAPI	PINTOR COM ENCARGOS COMPLEMENTARES	SEDI - SERVIÇOS DIVERSOS	H	1.0000000	27.49	27.49
Composição Auxiliar	95372	SINAPI	CURSO DE CAPACITAÇÃO PARA PINTOR (ENCARGOS COMPLEMENTARES) - HORISTA	SEDI - SERVIÇOS DIVERSOS	H	1.0000000	0.32	0.32
Insumo	00004783	SINAPI	PINTOR (HORISTA)	Mão de Obra	H	1.0000000	19.09	19.09
Insumo	00037370	SINAPI	ALIMENTAÇÃO - HORISTA (COLETADO CAIXA - ENCARGOS COMPLEMENTARES)	Outros	H	1.0000000	2.39	2.39
Insumo	00037371	SINAPI	TRANSPORTE - HORISTA (COLETADO CAIXA - ENCARGOS COMPLEMENTARES)	Serviços	H	1.0000000	0.61	0.61
Insumo	00037372	SINAPI	EXAMES - HORISTA (COLETADO CAIXA - ENCARGOS COMPLEMENTARES)	Outros	H	1.0000000	1.34	1.34
Insumo	00037373	SINAPI	SEGURO - HORISTA (COLETADO CAIXA - ENCARGOS COMPLEMENTARES)	Taxas	H	1.0000000	0.04	0.04
Insumo	00043466	SINAPI	FERRAMENTAS - FAMÍLIA PINTOR - HORISTA (ENCARGOS COMPLEMENTARES - COLETADO CAIXA)	Equipamento	H	1.0000000	1.97	1.97
Insumo	00043490	SINAPI	EPI - FAMÍLIA PINTOR - HORISTA (ENCARGOS COMPLEMENTARES - COLETADO CAIXA)	Equipamento	H	1.0000000	1.73	1.73

MO sem LS => 19.41 LS => 0.00 MO com LS => 19.41

Valor do BDI => 7.38 Valor com BDI => 34.87

	Código	Banco	Descrição	Tipo	Und	Quant.	Valor Unit	Total
Composição	102234	SINAPI	PINTURA IMUNIZANTE PARA MADEIRA, 2 DEMÃOS. AF_01/2021	PINT - PINTURAS	m²	1.0000000	24.75	24.75
Composição Auxiliar	88310	SINAPI	PINTOR COM ENCARGOS COMPLEMENTARES	SEDI - SERVIÇOS DIVERSOS	H	0.4529000	27.49	12.45
Insumo	00007340	SINAPI	IMUNIZANTE PARA MADEIRA, INCOLOR	Material	L	0.3257000	37.77	12.30

MO sem LS => 8.79 LS => 0.00 MO com LS => 8.79

Valor do BDI => 6.65 Valor com BDI => 31.40

	Código	Banco	Descrição	Tipo	Und	Quant.	Valor Unit	Total
Composição	95277	SINAPI	POLIDORA DE PISO (POLITRIZ), PESO DE 100KG, DIÂMETRO 450 MM, MOTOR ELÉTRICO, POTÊNCIA 4 HP - CHI DIURNO. AF_05/2023	CHOR - CUSTOS HORÁRIOS DE MÁQUINAS E EQUIPAMENTOS	CHI	1.0000000	0.50	0.50
Composição Auxiliar	95272	SINAPI	POLIDORA DE PISO (POLITRIZ), PESO DE 100KG, DIÂMETRO 450 MM, MOTOR ELÉTRICO, POTÊNCIA 4 HP - DEPRECIÇÃO. AF_05/2023	CHOR - CUSTOS HORÁRIOS DE MÁQUINAS E EQUIPAMENTOS	H	1.0000000	0.40	0.40
Composição Auxiliar	95273	SINAPI	POLIDORA DE PISO (POLITRIZ), PESO DE 100KG, DIÂMETRO 450 MM, MOTOR ELÉTRICO, POTÊNCIA 4 HP - JUROS. AF_05/2023	CHOR - CUSTOS HORÁRIOS DE MÁQUINAS E EQUIPAMENTOS	H	1.0000000	0.10	0.10

MO sem LS => 0.00 LS => 0.00 MO com LS => 0.00

Valor do BDI => 0.13 Valor com BDI => 0.63

	Código	Banco	Descrição	Tipo	Und	Quant.	Valor Unit	Total
Composição	95276	SINAPI	POLIDORA DE PISO (POLITRIZ), PESO DE 100KG, DIÂMETRO 450 MM, MOTOR ELÉTRICO, POTÊNCIA 4 HP - CHP DIURNO. AF_05/2023	CHOR - CUSTOS HORÁRIOS DE MÁQUINAS E EQUIPAMENTOS	CHP	1.0000000	3.64	3.64
Composição Auxiliar	95272	SINAPI	POLIDORA DE PISO (POLITRIZ), PESO DE 100KG, DIÂMETRO 450 MM, MOTOR ELÉTRICO, POTÊNCIA 4 HP - DEPRECIÇÃO. AF_05/2023	CHOR - CUSTOS HORÁRIOS DE MÁQUINAS E EQUIPAMENTOS	H	1.0000000	0.40	0.40
Composição Auxiliar	95273	SINAPI	POLIDORA DE PISO (POLITRIZ), PESO DE 100KG, DIÂMETRO 450 MM, MOTOR ELÉTRICO, POTÊNCIA 4 HP - JUROS. AF_05/2023	CHOR - CUSTOS HORÁRIOS DE MÁQUINAS E EQUIPAMENTOS	H	1.0000000	0.10	0.10

Lucas de Sousa Araújo
Lucas de Sousa Araújo
Engº Civil
CREA-PI 1918781257

Composição Auxiliar	95274	SINAPI	POLIDORA DE PISO (POLITRIZ), PESO DE 100KG, DIÂMETRO 450 MM, MOTOR ELÉTRICO, POTÊNCIA 4 HP - MANUTENÇÃO. AF_05/2023	CHOR - CUSTOS HORÁRIOS DE MÁQUINAS E EQUIPAMENTOS	H	1.0000000	0.33	0.33
Composição Auxiliar	95275	SINAPI	POLIDORA DE PISO (POLITRIZ), PESO DE 100KG, DIÂMETRO 450 MM, MOTOR ELÉTRICO, POTÊNCIA 4 HP - MATERIAIS NA OPERAÇÃO. AF_05/2023	CHOR - CUSTOS HORÁRIOS DE MÁQUINAS E EQUIPAMENTOS	H	1.0000000	2.81	2.81

MO sem LS => 0.00 LS => 0.00 MO com LS => 0.00
 Valor do BDI => 0.98 Valor com BDI => 4.62

	Código	Banco	Descrição	Tipo	Und	Quant.	Valor Unit	Total
Composição	95272	SINAPI	POLIDORA DE PISO (POLITRIZ), PESO DE 100KG, DIÂMETRO 450 MM, MOTOR ELÉTRICO, POTÊNCIA 4 HP - DEPRECIÇÃO. AF_05/2023	CHOR - CUSTOS HORÁRIOS DE MÁQUINAS E EQUIPAMENTOS	H	1.0000000	0.40	0.40
Insumo	00013954	SINAPI	POLIDORA DE PISO (POLITRIZ) ELETRICA, MOTOR MONOFASICO DE 4 HP, PESO DE 100 KG, DIAMETRO DO TRABALHO DE 450 MM	Equipamento	UN	0.0000600	6,768.76	0.40

MO sem LS => 0.00 LS => 0.00 MO com LS => 0.00
 Valor do BDI => 0.11 Valor com BDI => 0.51

	Código	Banco	Descrição	Tipo	Und	Quant.	Valor Unit	Total
Composição	95273	SINAPI	POLIDORA DE PISO (POLITRIZ), PESO DE 100KG, DIÂMETRO 450 MM, MOTOR ELÉTRICO, POTÊNCIA 4 HP - JUROS. AF_05/2023	CHOR - CUSTOS HORÁRIOS DE MÁQUINAS E EQUIPAMENTOS	H	1.0000000	0.10	0.10
Insumo	00013954	SINAPI	POLIDORA DE PISO (POLITRIZ) ELETRICA, MOTOR MONOFASICO DE 4 HP, PESO DE 100 KG, DIAMETRO DO TRABALHO DE 450 MM	Equipamento	UN	0.0000148	6,768.76	0.10

MO sem LS => 0.00 LS => 0.00 MO com LS => 0.00
 Valor do BDI => 0.03 Valor com BDI => 0.13

	Código	Banco	Descrição	Tipo	Und	Quant.	Valor Unit	Total
Composição	95274	SINAPI	POLIDORA DE PISO (POLITRIZ), PESO DE 100KG, DIÂMETRO 450 MM, MOTOR ELÉTRICO, POTÊNCIA 4 HP - MANUTENÇÃO. AF_05/2023	CHOR - CUSTOS HORÁRIOS DE MÁQUINAS E EQUIPAMENTOS	H	1.0000000	0.33	0.33
Insumo	00013954	SINAPI	POLIDORA DE PISO (POLITRIZ) ELETRICA, MOTOR MONOFASICO DE 4 HP, PESO DE 100 KG, DIAMETRO DO TRABALHO DE 450 MM	Equipamento	UN	0.0000500	6,768.76	0.33

MO sem LS => 0.00 LS => 0.00 MO com LS => 0.00
 Valor do BDI => 0.09 Valor com BDI => 0.42

	Código	Banco	Descrição	Tipo	Und	Quant.	Valor Unit	Total
Composição	95275	SINAPI	POLIDORA DE PISO (POLITRIZ), PESO DE 100KG, DIÂMETRO 450 MM, MOTOR ELÉTRICO, POTÊNCIA 4 HP - MATERIAIS NA OPERAÇÃO. AF_05/2023	CHOR - CUSTOS HORÁRIOS DE MÁQUINAS E EQUIPAMENTOS	H	1.0000000	2.81	2.81
Insumo	00002705	SINAPI	ENERGIA ELETRICA ATE 2000 KWH INDUSTRIAL, SEM DEMANDA	Material	KWH	2.5364800	1.11	2.81

MO sem LS => 0.00 LS => 0.00 MO com LS => 0.00
 Valor do BDI => 0.75 Valor com BDI => 3.56

	Código	Banco	Descrição	Tipo	Und	Quant.	Valor Unit	Total
Composição	2288	ORSE	Pintura de acabamento com aplicação de 02 demãos de tinta acrílica convencional	Latex PVA	m²	1.0000000	17.46	17.46
Composição Auxiliar	10549	ORSE	Encargos Complementares - Servente	Provisórios	h	0.2000000	3.78	0.75
Composição Auxiliar	10553	ORSE	Encargos Complementares - Pintor	Provisórios	h	0.4000000	3.81	1.52
Insumo	00004783	SINAPI	PINTOR (HORISTA)	Mão de Obra	H	0.4000000	19.09	7.63
Insumo	00006111	SINAPI	SERVENTE DE OBRAS	Mão de Obra	H	0.2000000	13.55	2.71
Insumo	00007356	SINAPI	TINTA LATEX ACRILICA PREMIUM, COR BRANCO FOSCO	Material	L	0.1800000	26.99	4.85

MO sem LS => 10.34 LS => 0.00 MO com LS => 10.34
 Valor do BDI => 4.69 Valor com BDI => 22.15

	Código	Banco	Descrição	Tipo	Und	Quant.	Valor Unit	Total
Composição	2282	ORSE	Preparo de superfície com lixamento e aplicação de 01 demão de líquido selador acrílico	Latex PVA	m²	1.0000000	8.34	8.34
Composição Auxiliar	10549	ORSE	Encargos Complementares - Servente	Provisórios	h	0.1000000	3.78	0.37
Composição Auxiliar	10553	ORSE	Encargos Complementares - Pintor	Provisórios	h	0.2000000	3.81	0.76
Insumo	1332	ORSE	Líquido selador acrílico	Material	l	0.2000000	7.67	1.53
Insumo	00003767	SINAPI	LIXA EM FOLHA PARA PAREDE OU MADEIRA, NUMERO 120, COR VERMELHA	Material	UN	0.5000000	1.04	0.52
Insumo	00004783	SINAPI	PINTOR (HORISTA)	Mão de Obra	H	0.2000000	19.09	3.81
Insumo	00006111	SINAPI	SERVENTE DE OBRAS	Mão de Obra	H	0.1000000	13.55	1.35

MO sem LS => 5.16 LS => 0.00 MO com LS => 5.16
 Valor do BDI => 2.24 Valor com BDI => 10.58

	Código	Banco	Descrição	Tipo	Und	Quant.	Valor Unit	Total
Composição	93244	SINAPI	ROLO COMPACTADOR VIBRATÓRIO PÉ DE CARNEIRO PARA SOLOS, POTÊNCIA 80 HP, PESO OPERACIONAL SEM/COM LASTRO 7,4 / 8,8 T, LARGURA DE TRABALHO 1,68 M - CHI DIURNO. AF_02/2016	CHOR - CUSTOS HORÁRIOS DE MÁQUINAS E EQUIPAMENTOS	CHI	1.0000000	66.61	66.61
Composição Auxiliar	73309	SINAPI	ROLO COMPACTADOR VIBRATÓRIO PÉ DE CARNEIRO PARA SOLOS, POTÊNCIA 80 HP, PESO OPERACIONAL SEM/COM LASTRO 7,4 / 8,8 T, LARGURA DE TRABALHO 1,68 M - DEPRECIÇÃO. AF_02/2016	CHOR - CUSTOS HORÁRIOS DE MÁQUINAS E EQUIPAMENTOS	H	1.0000000	33.33	33.33
Composição Auxiliar	73313	SINAPI	ROLO COMPACTADOR VIBRATÓRIO PÉ DE CARNEIRO PARA SOLOS, POTÊNCIA 80 HP, PESO OPERACIONAL SEM/COM LASTRO 7,4 / 8,8 T, LARGURA DE TRABALHO 1,68 M - JUROS. AF_02/2016	CHOR - CUSTOS HORÁRIOS DE MÁQUINAS E EQUIPAMENTOS	H	1.0000000	9.00	9.00
Composição Auxiliar	88303	SINAPI	OPERADOR DE ROLO COMPACTADOR COM ENCARGOS COMPLEMENTARES	SEDI - SERVIÇOS DIVERSOS	H	1.0000000	24.28	24.28

Lucas de Sousa Araújo
 Engº Civil
 CREA-PI: 1918791257

MO sem LS => 19.03 LS => 0.00 MO com LS => 19.03
 Valor do BDI => 17.88 Valor com BDI => 84.49

	Código	Banco	Descrição	Tipo	Und	Quant.	Valor Unit	Total
Composição	73436	SINAPI	ROLO COMPACTADOR VIBRATÓRIO PÉ DE CARNEIRO PARA SOLOS, POTÊNCIA 80 HP, PESO OPERACIONAL SEM/COM LASTRO 7,4 / 8,8 T, LARGURA DE TRABALHO 1,68 M - CHP DIURNO. AF_02/2016	CHOR - CUSTOS HORÁRIOS DE MÁQUINAS E EQUIPAMENTOS	CHP	1.0000000	165.14	165.14
Composição Auxiliar	5089	SINAPI	ROLO COMPACTADOR VIBRATÓRIO PÉ DE CARNEIRO PARA SOLOS, POTÊNCIA 80 HP, PESO OPERACIONAL SEM/COM LASTRO 7,4 / 8,8 T, LARGURA DE TRABALHO 1,68 M - MANUTENÇÃO. AF_02/2016	CHOR - CUSTOS HORÁRIOS DE MÁQUINAS E EQUIPAMENTOS	H	1.0000000	41.71	41.71
Composição Auxiliar	73309	SINAPI	ROLO COMPACTADOR VIBRATÓRIO PÉ DE CARNEIRO PARA SOLOS, POTÊNCIA 80 HP, PESO OPERACIONAL SEM/COM LASTRO 7,4 / 8,8 T, LARGURA DE TRABALHO 1,68 M - DEPRECIÇÃO. AF_02/2016	CHOR - CUSTOS HORÁRIOS DE MÁQUINAS E EQUIPAMENTOS	H	1.0000000	33.33	33.33
Composição Auxiliar	73313	SINAPI	ROLO COMPACTADOR VIBRATÓRIO PÉ DE CARNEIRO PARA SOLOS, POTÊNCIA 80 HP, PESO OPERACIONAL SEM/COM LASTRO 7,4 / 8,8 T, LARGURA DE TRABALHO 1,68 M - JUROS. AF_02/2016	CHOR - CUSTOS HORÁRIOS DE MÁQUINAS E EQUIPAMENTOS	H	1.0000000	9.00	9.00
Composição Auxiliar	73315	SINAPI	ROLO COMPACTADOR VIBRATÓRIO PÉ DE CARNEIRO PARA SOLOS, POTÊNCIA 80 HP, PESO OPERACIONAL SEM/COM LASTRO 7,4 / 8,8 T, LARGURA DE TRABALHO 1,68 M - MATERIAIS NA OPERAÇÃO. AF_02/2016	CHOR - CUSTOS HORÁRIOS DE MÁQUINAS E EQUIPAMENTOS	H	1.0000000	56.82	56.82
Composição Auxiliar	88303	SINAPI	OPERADOR DE ROLO COMPACTADOR COM ENCARGOS COMPLEMENTARES	SEDI - SERVIÇOS DIVERSOS	H	1.0000000	24.28	24.28

MO sem LS => 19.03 LS => 0.00 MO com LS => 19.03
 Valor do BDI => 44.34 Valor com BDI => 209.48

	Código	Banco	Descrição	Tipo	Und	Quant.	Valor Unit	Total
Composição	73309	SINAPI	ROLO COMPACTADOR VIBRATÓRIO PÉ DE CARNEIRO PARA SOLOS, POTÊNCIA 80 HP, PESO OPERACIONAL SEM/COM LASTRO 7,4 / 8,8 T, LARGURA DE TRABALHO 1,68 M - DEPRECIÇÃO. AF_02/2016	CHOR - CUSTOS HORÁRIOS DE MÁQUINAS E EQUIPAMENTOS	H	1.0000000	33.33	33.33
Insumo	00014513	SINAPI	ROLO COMPACTADOR PE DE CARNEIRO VIBRATORIO, POTENCIA 80 HP, PESO OPERACIONAL SEM/COM LASTRO 7,4/8,8 T, LARGURA DE TRABALHO 1,68 M	Equipamento	UN	0.0000533	625,341.67	33.33

MO sem LS => 0.00 LS => 0.00 MO com LS => 0.00
 Valor do BDI => 8.95 Valor com BDI => 42.28

	Código	Banco	Descrição	Tipo	Und	Quant.	Valor Unit	Total
Composição	73313	SINAPI	ROLO COMPACTADOR VIBRATÓRIO PÉ DE CARNEIRO PARA SOLOS, POTÊNCIA 80 HP, PESO OPERACIONAL SEM/COM LASTRO 7,4 / 8,8 T, LARGURA DE TRABALHO 1,68 M - JUROS. AF_02/2016	CHOR - CUSTOS HORÁRIOS DE MÁQUINAS E EQUIPAMENTOS	H	1.0000000	9.00	9.00
Insumo	00014513	SINAPI	ROLO COMPACTADOR PE DE CARNEIRO VIBRATORIO, POTENCIA 80 HP, PESO OPERACIONAL SEM/COM LASTRO 7,4/8,8 T, LARGURA DE TRABALHO 1,68 M	Equipamento	UN	0.0000144	625,341.67	9.00

MO sem LS => 0.00 LS => 0.00 MO com LS => 0.00
 Valor do BDI => 2.42 Valor com BDI => 11.42

	Código	Banco	Descrição	Tipo	Und	Quant.	Valor Unit	Total
Composição	5089	SINAPI	ROLO COMPACTADOR VIBRATÓRIO PÉ DE CARNEIRO PARA SOLOS, POTÊNCIA 80 HP, PESO OPERACIONAL SEM/COM LASTRO 7,4 / 8,8 T, LARGURA DE TRABALHO 1,68 M - MANUTENÇÃO. AF_02/2016	CHOR - CUSTOS HORÁRIOS DE MÁQUINAS E EQUIPAMENTOS	H	1.0000000	41.71	41.71
Insumo	00014513	SINAPI	ROLO COMPACTADOR PE DE CARNEIRO VIBRATORIO, POTENCIA 80 HP, PESO OPERACIONAL SEM/COM LASTRO 7,4/8,8 T, LARGURA DE TRABALHO 1,68 M	Equipamento	UN	0.0000867	625,341.67	41.71

MO sem LS => 0.00 LS => 0.00 MO com LS => 0.00
 Valor do BDI => 11.20 Valor com BDI => 52.91

	Código	Banco	Descrição	Tipo	Und	Quant.	Valor Unit	Total
Composição	73315	SINAPI	ROLO COMPACTADOR VIBRATÓRIO PÉ DE CARNEIRO PARA SOLOS, POTÊNCIA 80 HP, PESO OPERACIONAL SEM/COM LASTRO 7,4 / 8,8 T, LARGURA DE TRABALHO 1,68 M - MATERIAIS NA OPERAÇÃO. AF_02/2016	CHOR - CUSTOS HORÁRIOS DE MÁQUINAS E EQUIPAMENTOS	H	1.0000000	56.82	56.82
Insumo	00004221	SINAPI	OLEO DIESEL COMBUSTIVEL COMUM	Material	L	9.5500000	5.95	56.82

MO sem LS => 0.00 LS => 0.00 MO com LS => 0.00
 Valor do BDI => 15.26 Valor com BDI => 72.08

	Código	Banco	Descrição	Tipo	Und	Quant.	Valor Unit	Total
Composição	91693	SINAPI	SERRA CIRCULAR DE BANCADA COM MOTOR ELÉTRICO POTÊNCIA DE 5HP, COM COIFA PARA DISCO 10" - CHI DIURNO. AF_08/2015	CHOR - CUSTOS HORÁRIOS DE MÁQUINAS E EQUIPAMENTOS	CHI	1.0000000	25.26	25.26
Composição Auxiliar	88297	SINAPI	OPERADOR DE MÁQUINAS E EQUIPAMENTOS COM ENCARGOS COMPLEMENTARES	SEDI - SERVIÇOS DIVERSOS	H	1.0000000	25.14	25.14
Composição Auxiliar	91688	SINAPI	SERRA CIRCULAR DE BANCADA COM MOTOR ELÉTRICO POTÊNCIA DE 5HP, COM COIFA PARA DISCO 10" - DEPRECIÇÃO. AF_08/2015	CHOR - CUSTOS HORÁRIOS DE MÁQUINAS E EQUIPAMENTOS	H	1.0000000	0.10	0.10
Composição Auxiliar	91689	SINAPI	SERRA CIRCULAR DE BANCADA COM MOTOR ELÉTRICO POTÊNCIA DE 5HP, COM COIFA PARA DISCO 10" - JUROS. AF_08/2015	CHOR - CUSTOS HORÁRIOS DE MÁQUINAS E EQUIPAMENTOS	H	1.0000000	0.02	0.02

MO sem LS => 19.89 LS => 0.00 MO com LS => 19.89
 Valor do BDI => 6.78 Valor com BDI => 32.04

	Código	Banco	Descrição	Tipo	Und	Quant.	Valor Unit	Total
Composição	91692	SINAPI	SERRA CIRCULAR DE BANCADA COM MOTOR ELÉTRICO POTÊNCIA DE 5HP, COM COIFA PARA DISCO 10" - CHP DIURNO. AF_08/2015	CHOR - CUSTOS HORÁRIOS DE MÁQUINAS E EQUIPAMENTOS	CHP	1.0000000	26.83	26.83
Composição Auxiliar	88297	SINAPI	OPERADOR DE MÁQUINAS E EQUIPAMENTOS COM ENCARGOS COMPLEMENTARES	SEDI - SERVIÇOS DIVERSOS	H	1.0000000	25.14	25.14
Composição Auxiliar	91688	SINAPI	SERRA CIRCULAR DE BANCADA COM MOTOR ELÉTRICO POTÊNCIA DE 5HP, COM COIFA PARA DISCO 10" - DEPRECIÇÃO. AF_08/2015	CHOR - CUSTOS HORÁRIOS DE MÁQUINAS E EQUIPAMENTOS	H	1.0000000	0.10	0.10

Lucas de Sousa Araújo
 Lucas de Sousa Araújo
 Engº Civil
 CREA-PI 1818781257

Composição Auxiliar	91689	SINAPI	SERRA CIRCULAR DE BANCADA COM MOTOR ELÉTRICO POTÊNCIA DE 5HP, COM COIFA PARA DISCO 10" - JUROS. AF_08/2015	CHOR - CUSTOS HORÁRIOS DE MÁQUINAS E EQUIPAMENTOS	H	1.0000000	0.02	0.02		
Composição Auxiliar	91690	SINAPI	SERRA CIRCULAR DE BANCADA COM MOTOR ELÉTRICO POTÊNCIA DE 5HP, COM COIFA PARA DISCO 10" - MANUTENÇÃO. AF_08/2015	CHOR - CUSTOS HORÁRIOS DE MÁQUINAS E EQUIPAMENTOS	H	1.0000000	0.07	0.07		
Composição Auxiliar	91691	SINAPI	SERRA CIRCULAR DE BANCADA COM MOTOR ELÉTRICO POTÊNCIA DE 5HP, COM COIFA PARA DISCO 10" - MATERIAIS NA OPERAÇÃO. AF_08/2015	CHOR - CUSTOS HORÁRIOS DE MÁQUINAS E EQUIPAMENTOS	H	1.0000000	1.50	1.50		
					MO sem LS =>	19.89	LS =>	0.00	MO com LS =>	19.89
					Valor do BDI =>	7.20	Valor com BDI =>		34.03	

	Código	Banco	Descrição	Tipo	Und	Quant.	Valor Unit	Total		
Composição	91688	SINAPI	SERRA CIRCULAR DE BANCADA COM MOTOR ELÉTRICO POTÊNCIA DE 5HP, COM COIFA PARA DISCO 10" - DEPRECIÇÃO. AF_08/2015	CHOR - CUSTOS HORÁRIOS DE MÁQUINAS E EQUIPAMENTOS	H	1.0000000	0.10	0.10		
Insumo	00014618	SINAPI	SERRA CIRCULAR DE BANCADA COM MOTOR ELETRICO, POTENCIA DE *1600* W, PARA DISCO DE DIAMETRO DE 10" (250 MM)	Material	UN	0.0000720	1,497.20	0.10		
					MO sem LS =>	0.00	LS =>	0.00	MO com LS =>	0.00
					Valor do BDI =>	0.03	Valor com BDI =>		0.13	

	Código	Banco	Descrição	Tipo	Und	Quant.	Valor Unit	Total		
Composição	91689	SINAPI	SERRA CIRCULAR DE BANCADA COM MOTOR ELÉTRICO POTÊNCIA DE 5HP, COM COIFA PARA DISCO 10" - JUROS. AF_08/2015	CHOR - CUSTOS HORÁRIOS DE MÁQUINAS E EQUIPAMENTOS	H	1.0000000	0.02	0.02		
Insumo	00014618	SINAPI	SERRA CIRCULAR DE BANCADA COM MOTOR ELETRICO, POTENCIA DE *1600* W, PARA DISCO DE DIAMETRO DE 10" (250 MM)	Material	UN	0.0000148	1,497.20	0.02		
					MO sem LS =>	0.00	LS =>	0.00	MO com LS =>	0.00
					Valor do BDI =>	0.01	Valor com BDI =>		0.03	

	Código	Banco	Descrição	Tipo	Und	Quant.	Valor Unit	Total		
Composição	91690	SINAPI	SERRA CIRCULAR DE BANCADA COM MOTOR ELÉTRICO POTÊNCIA DE 5HP, COM COIFA PARA DISCO 10" - MANUTENÇÃO. AF_08/2015	CHOR - CUSTOS HORÁRIOS DE MÁQUINAS E EQUIPAMENTOS	H	1.0000000	0.07	0.07		
Insumo	00014618	SINAPI	SERRA CIRCULAR DE BANCADA COM MOTOR ELETRICO, POTENCIA DE *1600* W, PARA DISCO DE DIAMETRO DE 10" (250 MM)	Material	UN	0.0000500	1,497.20	0.07		
					MO sem LS =>	0.00	LS =>	0.00	MO com LS =>	0.00
					Valor do BDI =>	0.02	Valor com BDI =>		0.09	

	Código	Banco	Descrição	Tipo	Und	Quant.	Valor Unit	Total		
Composição	91691	SINAPI	SERRA CIRCULAR DE BANCADA COM MOTOR ELÉTRICO POTÊNCIA DE 5HP, COM COIFA PARA DISCO 10" - MATERIAIS NA OPERAÇÃO. AF_08/2015	CHOR - CUSTOS HORÁRIOS DE MÁQUINAS E EQUIPAMENTOS	H	1.0000000	1.50	1.50		
Insumo	00002705	SINAPI	ENERGIA ELETRICA ATE 2000 KWH INDUSTRIAL, SEM DEMANDA	Material	KWH	1.3600000	1.11	1.50		
					MO sem LS =>	0.00	LS =>	0.00	MO com LS =>	0.00
					Valor do BDI =>	0.40	Valor com BDI =>		1.90	

	Código	Banco	Descrição	Tipo	Und	Quant.	Valor Unit	Total		
Composição	88315	SINAPI	SERRALHEIRO COM ENCARGOS COMPLEMENTARES	SEDI - SERVIÇOS DIVERSOS	H	1.0000000	25.78	25.78		
Composição Auxiliar	95377	SINAPI	CURSO DE CAPACITAÇÃO PARA SERRALHEIRO (ENCARGOS COMPLEMENTARES) - HORISTA	SEDI - SERVIÇOS DIVERSOS	H	1.0000000	0.25	0.25		
Insumo	00006110	SINAPI	SERRALHEIRO (HORISTA)	Mão de Obra	H	1.0000000	19.09	19.09		
Insumo	00037370	SINAPI	ALIMENTACAO - HORISTA (COLETADO CAIXA - ENCARGOS COMPLEMENTARES)	Outros	H	1.0000000	2.39	2.39		
Insumo	00037371	SINAPI	TRANSPORTE - HORISTA (COLETADO CAIXA - ENCARGOS COMPLEMENTARES)	Serviços	H	1.0000000	0.61	0.61		
Insumo	00037372	SINAPI	EXAMES - HORISTA (COLETADO CAIXA - ENCARGOS COMPLEMENTARES)	Outros	H	1.0000000	1.34	1.34		
Insumo	00037373	SINAPI	SEGURO - HORISTA (COLETADO CAIXA - ENCARGOS COMPLEMENTARES)	Taxas	H	1.0000000	0.04	0.04		
Insumo	00043465	SINAPI	FERRAMENTAS - FAMILIA PEDREIRO - HORISTA (ENCARGOS COMPLEMENTARES - COLETADO CAIXA)	Equipamento	H	1.0000000	0.82	0.82		
Insumo	00043489	SINAPI	EPI - FAMILIA PEDREIRO - HORISTA (ENCARGOS COMPLEMENTARES - COLETADO CAIXA)	Equipamento	H	1.0000000	1.24	1.24		
					MO sem LS =>	19.34	LS =>	0.00	MO com LS =>	19.34
					Valor do BDI =>	6.92	Valor com BDI =>		32.70	

	Código	Banco	Descrição	Tipo	Und	Quant.	Valor Unit	Total		
Composição	88316	SINAPI	SERVEnte COM ENCARGOS COMPLEMENTARES	SEDI - SERVIÇOS DIVERSOS	H	1.0000000	20.20	20.20		
Composição Auxiliar	95378	SINAPI	CURSO DE CAPACITAÇÃO PARA SERVENTE (ENCARGOS COMPLEMENTARES) - HORISTA	SEDI - SERVIÇOS DIVERSOS	H	1.0000000	0.33	0.33		
Insumo	00006111	SINAPI	SERVEnte DE OBRAS	Mão de Obra	H	1.0000000	13.55	13.55		
Insumo	00037370	SINAPI	ALIMENTACAO - HORISTA (COLETADO CAIXA - ENCARGOS COMPLEMENTARES)	Outros	H	1.0000000	2.39	2.39		
Insumo	00037371	SINAPI	TRANSPORTE - HORISTA (COLETADO CAIXA - ENCARGOS COMPLEMENTARES)	Serviços	H	1.0000000	0.61	0.61		
Insumo	00037372	SINAPI	EXAMES - HORISTA (COLETADO CAIXA - ENCARGOS COMPLEMENTARES)	Outros	H	1.0000000	1.34	1.34		
Insumo	00037373	SINAPI	SEGURO - HORISTA (COLETADO CAIXA - ENCARGOS COMPLEMENTARES)	Taxas	H	1.0000000	0.04	0.04		
Insumo	00043467	SINAPI	FERRAMENTAS - FAMILIA SERVENTE - HORISTA (ENCARGOS COMPLEMENTARES - COLETADO CAIXA)	Equipamento	H	1.0000000	0.61	0.61		
Insumo	00043491	SINAPI	EPI - FAMILIA SERVENTE - HORISTA (ENCARGOS COMPLEMENTARES - COLETADO CAIXA)	Equipamento	H	1.0000000	1.33	1.33		
					MO sem LS =>	13.88	LS =>	0.00	MO com LS =>	13.88
					Valor do BDI =>	5.42	Valor com BDI =>		25.62	

	Código	Banco	Descrição	Tipo	Und	Quant.	Valor Unit	Total
--	--------	-------	-----------	------	-----	--------	------------	-------

Lucas de Sousa Araújo
 Lucas de Sousa Araújo
 Engº Civil
 CREA-PI 1818781257

Composição	90587	SINAPI	VIBRADOR DE IMERSÃO, DIÂMETRO DE PONTEIRA 45MM, MOTOR ELÉTRICO TRIFÁSICO POTÊNCIA DE 2 CV - CHI DIURNO. AF_06/2015	CHOR - CUSTOS HORÁRIOS DE MÁQUINAS E EQUIPAMENTOS	CHI	1.0000000	0.55	0.55	
Composição Auxiliar	90582	SINAPI	VIBRADOR DE IMERSÃO, DIÂMETRO DE PONTEIRA 45MM, MOTOR ELÉTRICO TRIFÁSICO POTÊNCIA DE 2 CV - DEPRECIÇÃO. AF_06/2015	CHOR - CUSTOS HORÁRIOS DE MÁQUINAS E EQUIPAMENTOS	H	1.0000000	0.45	0.45	
Composição Auxiliar	90583	SINAPI	VIBRADOR DE IMERSÃO, DIÂMETRO DE PONTEIRA 45MM, MOTOR ELÉTRICO TRIFÁSICO POTÊNCIA DE 2 CV - JUROS. AF_06/2015	CHOR - CUSTOS HORÁRIOS DE MÁQUINAS E EQUIPAMENTOS	H	1.0000000	0.10	0.10	
					MO sem LS =>	0.00	LS =>	0.00 MO com LS =>	0.00
					Valor do BDI =>	0.15	Valor com BDI =>		0.70

	Código	Banco	Descrição	Tipo	Und	Quant.	Valor Unit	Total	
Composição	90586	SINAPI	VIBRADOR DE IMERSÃO, DIÂMETRO DE PONTEIRA 45MM, MOTOR ELÉTRICO TRIFÁSICO POTÊNCIA DE 2 CV - CHP DIURNO. AF_06/2015	CHOR - CUSTOS HORÁRIOS DE MÁQUINAS E EQUIPAMENTOS	CHP	1.0000000	1.47	1.47	
Composição Auxiliar	90582	SINAPI	VIBRADOR DE IMERSÃO, DIÂMETRO DE PONTEIRA 45MM, MOTOR ELÉTRICO TRIFÁSICO POTÊNCIA DE 2 CV - DEPRECIÇÃO. AF_06/2015	CHOR - CUSTOS HORÁRIOS DE MÁQUINAS E EQUIPAMENTOS	H	1.0000000	0.45	0.45	
Composição Auxiliar	90583	SINAPI	VIBRADOR DE IMERSÃO, DIÂMETRO DE PONTEIRA 45MM, MOTOR ELÉTRICO TRIFÁSICO POTÊNCIA DE 2 CV - JUROS. AF_06/2015	CHOR - CUSTOS HORÁRIOS DE MÁQUINAS E EQUIPAMENTOS	H	1.0000000	0.10	0.10	
Composição Auxiliar	90584	SINAPI	VIBRADOR DE IMERSÃO, DIÂMETRO DE PONTEIRA 45MM, MOTOR ELÉTRICO TRIFÁSICO POTÊNCIA DE 2 CV - MANUTENÇÃO. AF_06/2015	CHOR - CUSTOS HORÁRIOS DE MÁQUINAS E EQUIPAMENTOS	H	1.0000000	0.35	0.35	
Composição Auxiliar	90585	SINAPI	VIBRADOR DE IMERSÃO, DIÂMETRO DE PONTEIRA 45MM, MOTOR ELÉTRICO TRIFÁSICO POTÊNCIA DE 2 CV - MATERIAIS NA OPERAÇÃO. AF_06/2015	CHOR - CUSTOS HORÁRIOS DE MÁQUINAS E EQUIPAMENTOS	H	1.0000000	0.57	0.57	
					MO sem LS =>	0.00	LS =>	0.00 MO com LS =>	0.00
					Valor do BDI =>	0.39	Valor com BDI =>		1.86

	Código	Banco	Descrição	Tipo	Und	Quant.	Valor Unit	Total	
Composição	90582	SINAPI	VIBRADOR DE IMERSÃO, DIÂMETRO DE PONTEIRA 45MM, MOTOR ELÉTRICO TRIFÁSICO POTÊNCIA DE 2 CV - DEPRECIÇÃO. AF_06/2015	CHOR - CUSTOS HORÁRIOS DE MÁQUINAS E EQUIPAMENTOS	H	1.0000000	0.45	0.45	
Insumo	00013896	SINAPI	VIBRADOR DE IMERSAO, DIAMETRO DA PONTEIRA DE *45* MM, COM MOTOR ELETRICO TRIFASICO DE 2 HP (2 CV)	Equipamento	UN	0.0001280	3,561.88	0.45	
					MO sem LS =>	0.00	LS =>	0.00 MO com LS =>	0.00
					Valor do BDI =>	0.12	Valor com BDI =>		0.57

	Código	Banco	Descrição	Tipo	Und	Quant.	Valor Unit	Total	
Composição	90583	SINAPI	VIBRADOR DE IMERSÃO, DIÂMETRO DE PONTEIRA 45MM, MOTOR ELÉTRICO TRIFÁSICO POTÊNCIA DE 2 CV - JUROS. AF_06/2015	CHOR - CUSTOS HORÁRIOS DE MÁQUINAS E EQUIPAMENTOS	H	1.0000000	0.10	0.10	
Insumo	00013896	SINAPI	VIBRADOR DE IMERSAO, DIAMETRO DA PONTEIRA DE *45* MM, COM MOTOR ELETRICO TRIFASICO DE 2 HP (2 CV)	Equipamento	UN	0.0000296	3,561.88	0.10	
					MO sem LS =>	0.00	LS =>	0.00 MO com LS =>	0.00
					Valor do BDI =>	0.03	Valor com BDI =>		0.13

	Código	Banco	Descrição	Tipo	Und	Quant.	Valor Unit	Total	
Composição	90584	SINAPI	VIBRADOR DE IMERSÃO, DIÂMETRO DE PONTEIRA 45MM, MOTOR ELÉTRICO TRIFÁSICO POTÊNCIA DE 2 CV - MANUTENÇÃO. AF_06/2015	CHOR - CUSTOS HORÁRIOS DE MÁQUINAS E EQUIPAMENTOS	H	1.0000000	0.35	0.35	
Insumo	00013896	SINAPI	VIBRADOR DE IMERSAO, DIAMETRO DA PONTEIRA DE *45* MM, COM MOTOR ELETRICO TRIFASICO DE 2 HP (2 CV)	Equipamento	UN	0.0001000	3,561.88	0.35	
					MO sem LS =>	0.00	LS =>	0.00 MO com LS =>	0.00
					Valor do BDI =>	0.09	Valor com BDI =>		0.44

	Código	Banco	Descrição	Tipo	Und	Quant.	Valor Unit	Total	
Composição	90585	SINAPI	VIBRADOR DE IMERSÃO, DIÂMETRO DE PONTEIRA 45MM, MOTOR ELÉTRICO TRIFÁSICO POTÊNCIA DE 2 CV - MATERIAIS NA OPERAÇÃO. AF_06/2015	CHOR - CUSTOS HORÁRIOS DE MÁQUINAS E EQUIPAMENTOS	H	1.0000000	0.57	0.57	
Insumo	00002705	SINAPI	ENERGIA ELETRICA ATE 2000 KWH INDUSTRIAL, SEM DEMANDA	Material	KWH	0.5200000	1.11	0.57	
					MO sem LS =>	0.00	LS =>	0.00 MO com LS =>	0.00
					Valor do BDI =>	0.15	Valor com BDI =>		0.72

	Código	Banco	Descrição	Tipo	Und	Quant.	Valor Unit	Total	
Composição	88325	SINAPI	VIDRACEIRO COM ENCARGOS COMPLEMENTARES	SEDI - SERVIÇOS DIVERSOS	H	1.0000000	21.20	21.20	
Composição Auxiliar	95387	SINAPI	CURSO DE CAPACITAÇÃO PARA VIDRACEIRO (ENCARGOS COMPLEMENTARES) - HORISTA	SEDI - SERVIÇOS DIVERSOS	H	1.0000000	0.24	0.24	
Insumo	00010489	SINAPI	VIDRACEIRO (HORISTA)	Mão de Obra	H	1.0000000	14.52	14.52	
Insumo	00037370	SINAPI	ALIMENTAÇÃO - HORISTA (COLETADO CAIXA - ENCARGOS COMPLEMENTARES)	Outros	H	1.0000000	2.39	2.39	
Insumo	00037371	SINAPI	TRANSPORTE - HORISTA (COLETADO CAIXA - ENCARGOS COMPLEMENTARES)	Serviços	H	1.0000000	0.61	0.61	
Insumo	00037372	SINAPI	EXAMES - HORISTA (COLETADO CAIXA - ENCARGOS COMPLEMENTARES)	Outros	H	1.0000000	1.34	1.34	
Insumo	00037373	SINAPI	SEGURO - HORISTA (COLETADO CAIXA - ENCARGOS COMPLEMENTARES)	Taxas	H	1.0000000	0.04	0.04	
Insumo	00043465	SINAPI	FERRAMENTAS - FAMÍLIA PEDREIRO - HORISTA (ENCARGOS COMPLEMENTARES - COLETADO CAIXA)	Equipamento	H	1.0000000	0.82	0.82	
Insumo	00043489	SINAPI	EPI - FAMÍLIA PEDREIRO - HORISTA (ENCARGOS COMPLEMENTARES - COLETADO CAIXA)	Equipamento	H	1.0000000	1.24	1.24	
					MO sem LS =>	14.76	LS =>	0.00 MO com LS =>	14.76
					Valor do BDI =>	5.69	Valor com BDI =>		26.89

Total sem BDI 307,948.33
Total do BDI 82,660.78
Total Geral 390,609.11

Lucas de Sousa Araújo
Lucas de Sousa Araújo
Engº Civil
CREA-PI: 1918791257

Lucas de Sousa Araújo
Lucas de Sousa Araújo
Engº Civil
CREA-PI: 1818781257



Obra
CONSTRUÇÃO DE UMA QUADRA POLIESPORTIVA NA UNIDADE ESCOLAR MARCO A. A. COSTA, LOCALIDADE PARÁ BATINS, ZONA RURAL DO MUNICÍPIO DE CURRAIS-PI

Bancos
SINAPI - 12/2023 - Plauí
SSC - 02/2024 - Plauí
SICROS - 10/2023 - Plauí
ORSE - 12/2023 - Sergipe
SEINFRA - 028 - Ceará

B.D.I.
26,85%

Encargos Sociais
Não Desonerado: embutido nos preços unitário dos insumos de mão de obra, de acordo com as bases.

Código Banco	Descrição	Tipo	Und	Curva ABC de Insumos				Total			Peso	Valor Acumulado	Peso Acumulado
				Quantidade		Valor Unitário		Operativa	Improdutiva	Geral			
				Operativa	Improdutiva	Operativa	Improdutiva						
00044528 SINAPI	CIMENTO PORTLAND ESTRUTURAL BRANCO CPB - 32 ou CPB - 40	Material	KG	5.400,0000000		6,76		36.504,00		36.504,00	9,35%	36.504,00	9,35%
00006111 SINAPI	SERVENTE DE OBRAS	Mão de Obra	H	1.466,1171560		17,19		25.202,55		25.202,55	6,45%	61.706,55	15,80%
00000032 SINAPI	ACO CA-50, 6,3 MM, VERGALHAO	Material	KG	1.472,3200000		12,14		17.873,96		17.873,96	4,58%	79.580,52	20,37%
00007162 SINAPI	TELA DE ARAME GALVANIZADA QUADRANGULAR / LOSANGULAR, FIO 3,4 MM (10 BWG), MALHA 5 X 5 CM, H = 2 M	Material	m²	244,8720000		70,22		17.194,91		17.194,91	4,40%	96.775,43	24,78%
00038546 SINAPI	ARGAMASSA USINADA AUTOADENSÁVEL E AUTONIVELANTE PARA CONTRAPISO, COM BOMBAMENTO (DISPONIBILIZAÇÃO DE BOMBA), SEM O LANÇAMENTO	Material	m³	23,2200000		664,38		15.426,90		15.426,90	3,95%	112.202,33	28,72%
00004755 SINAPI	MARMORISTA / GRANITEIRO (HORISTA)	Mão de Obra	H	601,6756918		24,13		14.518,43		14.518,43	3,72%	126.720,77	32,44%
00007696 SINAPI	TUBO ACO GALVANIZADO COM COSTURA, CLASSE MEDIA, DN 2", E = "3,65" MM, PESO "5,10" KG/M (NBR 5580)	Material	M	146,5200000		93,96		13.767,02		13.767,02	3,52%	140.487,79	35,97%
00001379 SINAPI	CIMENTO PORTLAND COMPOSTO CP II-32	Material	KG	10.434,4761373		1,27		13.251,78		13.251,78	3,39%	153.739,57	39,36%
00004221 SINAPI	OLEO DIESEL COMBUSTIVEL COMUM	Material	L	1.751,1395537		7,55		13.221,10		13.221,10	3,38%	166.960,68	42,74%
00037594 SINAPI	BLOCO CERAMICO / TUBO VAZADO PARA ALVENARIA DE VEDAÇÃO, FUROS NA VERTICAL, 19 X 19 X 39 CM (NBR 15270)	Material	UN	3.141,6000000		3,88		12.189,41		12.189,41	3,12%	179.150,08	45,86%
00007698 SINAPI	TUBO ACO GALVANIZADO COM COSTURA, CLASSE MEDIA, DN 1.1/4", E = "3,25" MM, PESO "3,14" KG/M (NBR 5580)	Material	M	208,8240000		56,08		11.710,85		11.710,85	3,00%	190,860,93	48,86%
00037370 SINAPI	ALIMENTAÇÃO - HORISTA (COLETADO CAIXA - ENCARGOS COMPLEMENTARES)	Outros	H	3.803,3389788		3,03		11.524,12		11.524,12	2,95%	202.385,05	51,81%
00004750 SINAPI	PEDEIREIRO (HORISTA)	Mão de Obra	H	462,3621372		24,22		11.198,41		11.198,41	2,87%	213.583,46	54,68%
00037752 SINAPI	CAMINHÃO TOCO, PESO BRUTO TOTAL 16000 KG, CARGA UTIL MAXIMA 11030 KG, DISTANCIA ENTRE EIXOS 5,41 M, POTENCIA 185 CV (INCLUI CABINE E CHASSI, NAO INCLUI CARROCERIA)	Equipamento	UN	0,0144764		751.277,66		10.875,80		10.875,80	2,78%	224.459,26	57,46%
00004783 SINAPI	PINTOR (HORISTA)	Mão de Obra	H	420,7136962		24,22		10.189,69		10.189,69	2,61%	234.648,94	60,07%
00000995 SINAPI	CABO DE COBRE FLEXIVEL, CLASSE 4 OU 5, ISOLACAO EM PVC/A, ANTICHAMA BWF-B, COBERTURA PVC-ST1, ANTICHAMA BWF-B, 1 CONDUTOR, 0,6/1 KV, SECAO NOMINAL 16 MM2	Material	M	513,5000000		18,52		9.510,02		9.510,02	2,43%	244.158,96	62,51%
00000378 SINAPI	ARMADOR (HORISTA)	Mão de Obra	H	361,9533435		24,22		8.766,51		8.766,51	2,24%	252.925,47	64,75%
00004824 SINAPI	GRANILHA / GRANA / PEDRICO OU AGREGADO EM MARMORE / GRANITO / QUARTZO E CALCÁRIO, PRETO, CINZA, PALHA OU BRANCO	Material	KG	10.800,0000000		0,77		8.316,00		8.316,00	2,13%	261.241,47	66,88%
00005033 SINAPI	POSTE DE CONCRETO ARMADO DE SECAO DUPLA T, EXTENSÃO DE 9,00 M, RESISTENCIA DE 300 A 400 DAN, TIPO B OU D	Material	UN	5,0000000		1.299,21		6.496,05		6.496,05	1,66%	267.737,52	68,54%
00037372 SINAPI	EXAMES - HORISTA (COLETADO CAIXA - ENCARGOS COMPLEMENTARES)	Outros	H	3.803,3389788		1,70		6.465,68		6.465,68	1,66%	274.203,20	70,20%
00039246 SINAPI	ELETRODUTO DO PEAD FLEXIVEL PAREDE SIMPLES, CORRUGAÇÃO HELICOIDAL, COR PRETA, SEM ROSCA, DE 1 1/2", CRC 880 N, PARA CABEAMENTO SUBTERRANEO (NBR 15715)	Material	M	550,0000000		10,47		5.758,50		5.758,50	1,47%	279.961,70	71,67%
00006110 SINAPI	SERRALHEIRO (HORISTA)	Mão de Obra	H	237,6911693		24,22		5.756,88		5.756,88	1,47%	285.718,58	73,15%
00025398 SINAPI	CONJUNTO PARA FUTSAL COM PAR DE TRAVES OFICIAIS DE 3,00 X 2,00 M EM TUBO DE ACO GALVANIZADO 3" COM REQUADROS EM TUBO DE 1", PINTURA EM PRIMER COM TINTA ESMALTE SINTETICO E REDES DE POLIETILENO FIO 4 MM	Material	UN	1,0000000		5.687,23		5.687,23		5.687,23	1,46%	291.405,81	74,80%
00007348 SINAPI	TINTA ACRILICA PREMIUM PARA PISO	Material	L	230,5800000		22,96		5.294,12		5.294,12	1,36%	296.699,93	75,96%
00004734 SINAPI	SEIXO ROLADO PARA APLICACAO EM CONCRETO (POSTO PEDREIRA/FORNECEDOR, SEM FRETE)	Material	m²	5,0518080		1.016,69		5.136,12		5.136,12	1,31%	301.836,05	77,27%
12543 SEINFRA	SERVENTE	Mão de Obra	H	190,0773000		25,70		4.884,99		4.884,99	1,25%	306.721,04	78,52%
00000370 SINAPI	AREA MEDIA - POSTO JAZIDA/FORNECEDOR (RETRIDO NA JAZIDA, SEM TRANSPORTE)	Material	m²	37,6282498		107,82		4.057,08		4.057,08	1,04%	310.778,11	79,56%
14271 ORSE	Refletor modular de Led linear para campo ou quadra, 200W, IP68 duplo, módulos N2, corpo em alumínio, pintura eletrolítica, proteção contra corrosão, 6500K, FP = >0,95, IRC = Ra=80, FL = 22.000 Lumens, VU = 50.000h, ângulo do feixe = 120°	Material	un	16,0000000		251,20		4.019,20		4.019,20	1,03%	314.797,31	80,59%
10779 SEINFRA	TRATOR DE ESTEIRAS CLÁMINA E ESC. HP 155 (CHP)	Equipamento	H	10,2573000		356,73		3.659,09		3.659,09	0,94%	318.456,40	81,53%
00000368 SINAPI	AREA PARA ATERRO - POSTO JAZIDA/FORNECEDOR (RETRIDO NA JAZIDA, SEM TRANSPORTE)	Material	m²	66,6672000		53,91		3.594,03		3.594,03	0,92%	322.050,43	82,45%
00004721 SINAPI	PEDRA BRITADA N. 1 (9,5 X 19 MM) POSTO PEDREIRA/FORNECEDOR, SEM FRETE	Material	m³	10,4272710		309,29		3.225,05		3.225,05	0,83%	325.275,48	83,27%
00020202 SINAPI	MOTORISTA DE CAMINHÃO-BASCULANTE (HORISTA)	Mão de Obra	H	130,3594560		24,41		3.182,07		3.182,07	0,81%	328.457,55	84,09%
00037371 SINAPI	TRANSPORTE - HORISTA (COLETADO CAIXA - ENCARGOS COMPLEMENTARES)	Serviços	H	3.803,3389788		0,77		2.928,57		2.928,57	0,75%	331.386,13	84,84%
00007334 SINAPI	ADITIVO ADESIVO LIQUIDO PARA ARGAMASSAS DE REVESTIMENTOS CIMENTICIOS	Material	L	113,4000000		25,66		2.909,84		2.909,84	0,74%	334.295,97	85,58%
00043489 SINAPI	EPI - FAMILIA PEDREIRO - HORISTA (ENCARGOS COMPLEMENTARES - COLETADO CAIXA)	Equipamento	H	1.705,2691720		1,57		2.677,27		2.677,27	0,69%	336.973,24	86,27%
00001106 SINAPI	CAL HIDRATADA CH-I PARA ARGAMASSAS	Material	KG	1.734,7204300		1,41		2.445,96		2.445,96	0,63%	339.419,20	86,89%
10498 SEINFRA	CARPINTEIRO	Mão de Obra	H	70,2000000		34,07		2.391,71		2.391,71	0,61%	341.810,91	87,51%
00004730 SINAPI	PEDRA DE MAO OU PEDRA RACHAO PARA ARRIMO/FUNDAÇÃO (POSTO PEDREIRA/FORNECEDOR, SEM FRETE)	Material	m³	7,8503040		290,70		2.282,08		2.282,08	0,58%	344.093,00	88,09%
00037666 SINAPI	OPERADOR DE BETONEIRA ESTACIONARIA / MISTURADOR	Mão de Obra	H	88,8523607		24,90		2.212,42		2.212,42	0,57%	346.305,42	88,66%
00043491 SINAPI	EPI - FAMILIA SERVENTE - HORISTA (ENCARGOS COMPLEMENTARES - COLETADO CAIXA)	Equipamento	H	1.302,5098648		1,69		2.201,24		2.201,24	0,56%	348.506,66	89,22%
00002436 SINAPI	ELETRICISTA (HORISTA)	Mão de Obra	H	89,6033110		24,22		2.170,19		2.170,19	0,56%	350.676,85	89,78%
00004813 SINAPI	PLACA DE OBRA (PARA CONSTRUCAO CIVIL) EM CHAPA GALVANIZADA "N. 22", ADESIVADA, DE "2,4 X 1,2" M (SEM POSTES PARA FIXACAO)	Material	m²	6,4800000		317,13		2.055,00		2.055,00	0,53%	352.731,86	90,30%
10578 SEINFRA	CAMINHÃO BASCULANTE 6 M3 (CHI)	Equipamento	H	23,0400000		83,47		1.923,15		1.923,15	0,49%	354.655,00	90,80%
00000247 SINAPI	AJUDANTE DE ELETRICISTA (HORISTA)	Mão de Obra	H	102,0364669		18,01		1.837,68		1.837,68	0,47%	356.492,68	91,27%
00043465 SINAPI	FERRAMENTAS - FAMILIA PEDREIRO - HORISTA (ENCARGOS COMPLEMENTARES - COLETADO CAIXA)	Equipamento	H	1.705,2691720		1,04		1.773,48		1.773,48	0,45%	358.266,16	91,72%
00001213 SINAPI	CARPINTEIRO DE FORMAS (HORISTA)	Mão de Obra	H	67,5479686		24,22		1.636,01		1.636,01	0,42%	359.902,17	92,14%
00003671 SINAPI	JUNTA PLASTICA DE DILATAÇÃO PARA PISOS, COR CINZA, 17 X 3 MM (ALTURA X ESPESURA)	Material	M	901,8000000		1,64		1.478,95		1.478,95	0,38%	361.381,12	92,52%
00007356 SINAPI	TINTA LATEX ACRILICA PREMIUM, COR BRANCO FOSCO	Material	L	41,5800000		34,24		1.423,70		1.423,70	0,36%	362.804,82	92,88%
2210 ORSE	Tinta Textura acrilica	Material	I	138,6000000		9,72		1.347,19		1.347,19	0,34%	364.152,02	93,23%
00006085 SINAPI	SELADOR ACRILICO OPACO PREMIUM INTERIOR/EXTERIOR	Material	L	108,0000000		11,85		1.279,80		1.279,80	0,33%	365.431,82	93,55%
00037733 SINAPI	CACAMBA METALICA BASCULANTE COM CAPACIDADE DE 6 M3 (INCLUI MONTAGEM, NAO INCLUI CAMINHÃO)	Material	UN	0,0178758		69.715,16		1.246,21		1.246,21	0,32%	366.678,03	93,87%
00037411 SINAPI	TELA DE ACO SOLDADA GALVANIZADA/ZINCADA PARA ALVENARIA, FIO D = "1,24 MM, MALHA 25 X 25 MM	Material	m²	36,5211000		33,54		1.224,92		1.224,92	0,31%	367.902,95	94,19%
00034548 SINAPI	TELA DE ACO SOLDADA GALVANIZADA/ZINCADA PARA ALVENARIA, FIO D = "1,20 A 1,70" MM, MALHA 15 X 15 MM, (C X L) "50 X 17,5" CM	Material	M	97,0200000		11,89		1.153,57		1.153,57	0,30%	369.056,52	94,48%
00006114 SINAPI	AJUDANTE DE ARMADOR (HORISTA)	Mão de Obra	H	59,1171870		18,01		1.064,70		1.064,70	0,27%	370.121,22	94,75%
00043467 SINAPI	FERRAMENTAS - FAMILIA SERVENTE - HORISTA (ENCARGOS COMPLEMENTARES - COLETADO CAIXA)	Equipamento	H	1.302,5098648		0,77		1.002,93		1.002,93	0,26%	371.124,15	95,01%
00043132 SINAPI	ARAME RECOZIDO 16 BWG, D = 1,65 MM (0,016 KG/M) OU 18 BWG, D = 1,25 MM (0,01 KG/M)	Material	KG	34,4000000		28,26		972,14		972,14	0,25%	372.096,29	95,26%

Lucas de Sousa Araújo
Lucas de Sousa Araújo
Engº Civil
CREA-PI: 1918781257

00014525	SINAPI	ESCAVADEIRA HIDRAULICA SOBRE ESTEIRAS COM CACAMBA DE 1,20 M3, PESO OPERACIONAL 21 T, POTENCIA BRUTA 155 HP	Equipamento	UN	0,008279	1.156.105,09	957,14	957,14	0,25%	373.053,43	95,51%
00004491	SINAPI	PONTALETE "7,5 X 7,5" CM EM PINUS, MISTA OU EQUIVALENTE DA REGIAO - BRUTA	Material	M	70,968600	11,97	849,51	849,51	0,22%	373.902,94	95,72%
00001358	SINAPI	CHAPAPANEL DE MADEIRA COMPENSADA RESINADA (MADERITE RESINADO ROSA) PARA FORMA DE CONCRETO, DE 2200 x 1100 MM, E = 17 MM	Material	m²	9,372080	80,07	750,83	750,83	0,19%	374.653,77	95,92%
00004096	SINAPI	MOTORISTA OPERADOR DE CAMINHAO COM MUNCK (HORISTA)	Mão de Obra	H	25,6951830	26,33	676,55	676,55	0,17%	375.330,33	96,09%
158	ORSE	Almoço (Participação do empregador) un	Material	un	36,2917000	17,76	644,54	644,54	0,17%	375.974,87	96,25%
00043130	SINAPI	ARAME GALVANIZADO 12 BWG, D = 2,76 MM (0,048 KG/M) OU 14 BWG, D = 2,11 MM (0,028 KG/M)	Material	KG	19,1280000	28,26	540,56	540,56	0,14%	376.515,43	96,39%
00043486	SINAPI	FERRAMENTAS - FAMÍLIA PINTOR - HORISTA (ENCARGOS COMPLEMENTARES - COLETADO CAIXA)	Equipamento	H	209,2583960	2,50	523,15	523,15	0,13%	377.038,57	96,53%
00001345	SINAPI	CHAPAPANEL DE MADEIRA COMPENSADA PLASTIFICADA (MADERITE PLASTIFICADO) PARA FORMA DE CONCRETO, DE 2200 x 1100 MM, E = 17 MM	Material	m²	3,6279360	135,60	491,95	491,95	0,13%	377.530,52	96,65%
00002696	SINAPI	ENCANADOR OU BOMBEIRO HIDRAULICO (HORISTA)	Mão de Obra	H	19,9944923	24,22	484,27	484,27	0,12%	378.014,79	96,78%
00006117	SINAPI	CARPINTEIRO AUXILIAR (HORISTA)	Mão de Obra	H	26,2952710	18,01	473,58	473,58	0,12%	378.488,36	96,90%
00044056	SINAPI	CAMINHAO TOCO, PESO BRUTO TOTAL 10700 KG, CARGA UTIL MAXIMA 7400 KG, DISTANCIA ENTRE EIXOS 4,00 M, POTENCIA 175 CV (INCLUI CABINE E CHASSI, NAO INCLUI CARROCERIA)	Equipamento	UN	0,0007400	620.102,19	458,88	458,88	0,12%	378.947,24	97,01%
00043490	SINAPI	EPI - FAMÍLIA PINTOR - HORISTA (ENCARGOS COMPLEMENTARES - COLETADO CAIXA)	Equipamento	H	209,2583960	2,19	458,28	458,28	0,12%	379.405,52	97,13%
1332	ORSE	Líquido selador acrílico	Material	l	46,2000000	9,73	449,53	449,53	0,12%	379.855,04	97,25%
11691	SEINFRA	PONTALETE / BARROTE DE 3"x3"	Material	M	21,6000000	20,41	440,86	440,86	0,11%	380.295,90	97,36%
00004230	SINAPI	OPERADOR DE MAQUINAS E TRATORES DIVERSOS (TERRAPLANAGEM)	Mão de Obra	H	17,2245299	24,90	428,89	428,89	0,11%	380.724,79	97,47%
00003363	SINAPI	GUINDAUTO HIDRAULICO, CAPACIDADE MAXIMA DE CARGA 6200 KG, MOMENTO MAXIMO DE CARGA 11,7 TM - ALCANCE MAXIMO HORIZONTAL 9,70 M, PARA MONTAGEM SOBRE CHASSI DE CAMINHAO PBT MINIMO 13000 KG (INCLUI MONTAGEM, NAO INCLUI CAMINHAO)	Equipamento	UN	0,0023424	177.114,31	414,87	414,87	0,11%	381.139,66	97,58%
00001214	SINAPI	CARPINTEIRO DE ESQUADRIAS (HORISTA)	Mão de Obra	H	17,8247837	23,05	410,86	410,86	0,11%	381.550,52	97,68%
00039017	SINAPI	ESPACADOR / DISTANCIADOR CIRCULAR COM ENTRADA LATERAL, EM PLASTICO, PARA VERGALHAO "4,2 A 12,5" MM, COBRIMENTO 20 MM	Material	UN	1,334,7200000	0,28	373,72	373,72	0,10%	381.924,24	97,78%
10492	ORSE	Cesta Básica un	Material	un	1,6042500	221,99	356,13	356,13	0,09%	382.280,37	97,87%
00004090	SINAPI	MOTONIVELADORA POTENCIA BASICA LIQUIDA (PRIMEIRA MARCHA) 125 HP, PESO BRUTO 13843 KG, LARGURA DA LAMINA DE 3,7 M	Equipamento	UN	0,0002402	1.452.432,50	348,87	348,87	0,09%	382.629,25	97,96%
00043488	SINAPI	EPI - FAMÍLIA OPERADOR ESCAVADEIRA - HORISTA (ENCARGOS COMPLEMENTARES - COLETADO CAIXA)	Equipamento	H	282,6526800	1,09	308,09	308,09	0,08%	382.937,34	98,04%
48	ORSE	Auxiliar topografia - SICRO h	Mão de Obra	h	11,1360000	27,64	307,80	307,80	0,08%	383.245,14	98,11%
10101	SEINFRA	ARAME GALVANIZADO 0,16 BWG	Material	KG	10,8000000	27,56	297,65	297,65	0,08%	383.542,78	98,19%
00037758	SINAPI	CAMINHAO TRUCADO, PESO BRUTO TOTAL 23000 KG, CARGA UTIL MAXIMA 15285 KG, DISTANCIA ENTRE EIXOS 4,80 M, POTENCIA 326 CV (INCLUI CABINE E CHASSI, NAO INCLUI CARROCERIA)	Equipamento	UN	0,0003088	946.848,37	292,39	292,39	0,07%	383.835,17	98,27%
00014513	SINAPI	ROLO COMPACTADOR PE DE CARNEIRO VIBRATORIO, POTENCIA 80 HP, PESO OPERACIONAL SEM COM LASTRO 7,4x8,9 T, LARGURA DE TRABALHO 1,68 M	Equipamento	UN	0,0003646	793.245,91	289,22	289,22	0,07%	384.124,39	98,34%
00002705	SINAPI	ENERGIA ELÉTRICA ATE 2000 KWH INDUSTRIAL, SEM DEMANDA	Material	KWH	204,5524439	1,41	288,42	288,42	0,07%	384.412,81	98,41%
00007304	SINAPI	TINTA EPOXI BASE AGUA PREMIUM, BRANCA	Material	L	3,0720000	93,67	287,75	287,75	0,07%	384.700,56	98,49%
00041967	SINAPI	CERA LIQUIDA INCOLOR MULTITIPO	Material	L	6,7500000	40,72	274,86	274,86	0,07%	384.975,42	98,56%
00004234	SINAPI	OPERADOR DE ESCAVADEIRA	Mão de Obra	H	9,5754960	28,43	272,23	272,23	0,07%	385.247,65	98,63%
70	ORSE	Topógrafo - SICRO h	Mão de Obra	h	5,5680000	46,88	261,03	261,03	0,07%	385.508,68	98,69%
00043484	SINAPI	EPI - FAMÍLIA ELETRICISTA - HORISTA (ENCARGOS COMPLEMENTARES - COLETADO CAIXA)	Equipamento	H	167,8282000	1,52	255,10	255,10	0,07%	385.763,78	98,76%
00004517	SINAPI	SARRAFO "2,5 X 7,5" CM EM PINUS, MISTA OU EQUIVALENTE DA REGIAO - BRUTA	Material	M	60,7069710	4,19	254,36	254,36	0,07%	386.018,14	98,82%
00010489	SINAPI	VIDRACEIRO (HORISTA)	Mão de Obra	H	12,5822003	18,42	231,76	231,76	0,06%	386.249,91	98,88%
10761	ORSE	Refeição - café da manhã (café com leite e dois pães com manteiga) un	Serviços	un	36,2917000	6,34	230,09	230,09	0,06%	386.480,00	98,94%
12429	SEINFRA	TABUA DE VÍROLA DE 12x 1"	Material	m²	4,8600000	46,48	225,89	225,89	0,06%	386.705,89	99,00%
00039808	SINAPI	CAIXA PARA MEDIDOR MONOFASICO, EM POLICARBONATO / TERMOPLASTICO, PARA ALOJAR 1 DISJUNTOR (PADRAO DA CONCESSIONARIA LOCAL)	Material	UN	2,0000000	111,35	222,70	222,70	0,06%	386.928,59	99,06%
00043483	SINAPI	EPI - FAMÍLIA CARPINTEIRO DE FORMAS - HORISTA (ENCARGOS COMPLEMENTARES - COLETADO CAIXA)	Equipamento	H	116,2316660	1,81	210,38	210,38	0,05%	387.138,97	99,11%
00004239	SINAPI	OPERADOR DE MOTONIVELADORA	Mão de Obra	H	4,4158592	46,74	206,40	206,40	0,05%	387.345,37	99,16%
00037373	SINAPI	SEGURO - HORISTA (COLETADO CAIXA - ENCARGOS COMPLEMENTARES)	Taxas	H	3.803,3389788	0,05	190,17	190,17	0,05%	387.535,53	99,21%
00040275	SINAPI	LOCACAO DE VIGA SANDUICHE METALICA VAZADA PARA TRAVAMENTO DE PILARES, ALTURA DE "8" CM, LARGURA DE "6" CM E EXTENSAO DE 2 M	Equipamento	UNX/MES	8,8425000	20,84	184,28	184,28	0,05%	387.719,81	99,26%
00043480	SINAPI	FERRAMENTAS - FAMÍLIA ELETRICISTA - HORISTA (ENCARGOS COMPLEMENTARES - COLETADO CAIXA)	Equipamento	H	167,8282000	1,08	181,25	181,25	0,05%	387.901,06	99,31%
00036397	SINAPI	BETONEIRA, CAPACIDADE NOMINAL 600 L, CAPACIDADE DE MISTURA 360L, MOTOR ELÉTRICO TRIFASICO 220/380V, POTENCIA 4CV, EXCLUSO CARREGADOR	Equipamento	UN	0,0051590	32.737,61	168,89	168,89	0,04%	388.069,96	99,35%
00012815	SINAPI	FITA CREPE ROLO DE 25 MM X 50 M	Material	UN	13,0800000	11,87	155,26	155,26	0,04%	388.225,22	99,39%
2378	ORSE	Vale transporte un	Material	un	27,0977600	5,71	154,73	154,73	0,04%	388.379,95	99,43%
00003767	SINAPI	LIXA EM FOLHA PARA PAREDE OU MADEIRA, NUMERO 120, COR VERMELHA	Material	UN	115,5000000	1,32	152,46	152,46	0,04%	388.532,41	99,47%
00012868	SINAPI	MARCEIRO (HORISTA)	Mão de Obra	H	6,2911001	23,51	147,90	147,90	0,04%	388.680,31	99,51%
00034616	SINAPI	DISJUNTOR TIPO DIN/IEC, BIPOLAR DE 6 ATE 32A	Material	UN	2,0000000	71,58	143,16	143,16	0,04%	388.823,47	99,54%
11724	SEINFRA	PREGO	Material	KG	6,4800000	21,56	139,71	139,71	0,04%	388.963,18	99,58%
00040287	SINAPI	LOCACAO DE BARRA DE ANCORAGEM DE 0,80 A 1,20 M DE EXTENSÃO, COM ROSCA DE 5/8", INCLUINDO PORCA E FLANGE	Equipamento	MES	17,6625000	7,67	135,47	135,47	0,03%	389.098,65	99,61%
941	ORSE	Fardamento com mangas curta un	Material	un	0,5347500	245,34	131,20	131,20	0,03%	389.229,85	99,65%
00013954	SINAPI	POLIDORA DE PISO (POLITRIZ) ELÉTRICA, MOTOR MONOFASICO DE 4 HP, PESO DE 100 KG, DIAMETRO DO TRABALHO DE 450 MM	Equipamento	UN	0,0148264	8.586,17	127,30	127,30	0,03%	389.357,15	99,68%
00004509	SINAPI	SARRAFO "2,5 X 10" CM EM PINUS, MISTA OU EQUIVALENTE DA REGIAO - BRUTA	Material	M	20,7897840	6,08	126,40	126,40	0,03%	389.483,55	99,71%
00037395	SINAPI	PINO DE ACO COM FURO, HASTE = 27 MM (AÇAO DIRETA)	Material	CENTO	2,3100000	51,16	118,18	118,18	0,03%	389.601,73	99,74%
00010712	SINAPI	GUINDAUTO HIDRAULICO, CAPACIDADE MAXIMA DE CARGA 3300 KG, MOMENTO MAXIMO DE CARGA 5,9 TM, ALCANCE MAXIMO HORIZONTAL 7,80 M, PARA MONTAGEM SOBRE CHASSI DE CAMINHAO PBT MINIMO 8000 KG (INCLUI MONTAGEM, NAO INCLUI CAMINHAO)	Equipamento	UN	0,0009013	125.917,20	113,49	113,49	0,03%	389.715,22	99,77%
00004093	SINAPI	MOTORISTA DE CAMINHAO (HORISTA)	Mão de Obra	H	4,7074248	23,51	110,67	110,67	0,03%	389.825,89	99,80%
00004238	SINAPI	OPERADOR DE ROLO COMPACTADOR	Mão de Obra	H	4,3613424	23,91	104,28	104,28	0,03%	389.930,17	99,83%
00000367	SINAPI	AREIA GROSSA - POSTO JAZIDA/FORNECEDOR (RETIRADO NA JAZIDA, SEM TRANSPORTE)	Material	m³	0,8119650	109,23	88,69	88,69	0,02%	390.018,86	99,85%
00040271	SINAPI	LOCACAO DE APRUMADOR METALICO DE PILAR, COM ALTURA E ANGULO REGULAVEIS, EXTENSÃO DE "1,50" A "2,80" M	Equipamento	UNX/MES	4,4100000	19,94	87,94	87,94	0,02%	390.106,80	99,87%
00004222	SINAPI	GASOLINA COMUM	Material	L	12,1251600	6,72	81,48	81,48	0,02%	390.188,28	99,89%
00006193	SINAPI	TABUA NAO APARELHADA "2,5 X 20" CM, EM MACARANDUBAMASSARANDUBA ANGELIM OU EQUIVALENTE DA REGIAO - BRUTA	Material	M	5,9040000	12,55	74,10	74,10	0,02%	390.262,37	99,91%
00043459	SINAPI	FERRAMENTAS - FAMÍLIA CARPINTEIRO DE FORMAS - HORISTA (ENCARGOS COMPLEMENTARES - COLETADO CAIXA)	Equipamento	H	116,2316660	0,62	72,06	72,06	0,02%	390.334,44	99,93%

Lucas de Sousa Araújo
 Eng.º Civil
 CREA-PI 1818781257

00010535	SINAPI	BETONEIRA CAPACIDADE NOMINAL 400 L, CAPACIDADE DE MISTURA 280 L, MOTOR ELETRICO TRIFASICO 220/380 V POTENCIA 2 CV, SEM CARREGADOR	Equipamento	UN	0,0086917	8,048,00	69,95	69,95	0,02%	390,404,39	99,95%
10517	ORSE	Exames admissionais/demissionais (checkup) cj	Serviços	cj	0,1426000	380,55	54,27	54,27	0,01%	390,458,65	99,96%
00005330	SINAPI	DILUENTE EPOXI	Material	L	0,5760000	88,93	51,22	51,22	0,01%	390,509,88	99,97%
00007340	SINAPI	IMUNIZANTE PARA MADEIRA, INCOLOR	Material	L	1,0552880	47,91	50,56	50,56	0,01%	390,560,43	99,99%
00005068	SINAPI	PREGO DE ACO POLIDO COM CABECA 17 X 21 (2 X 11)	Material	KG	1,6975440	26,45	44,90	44,90	0,01%	390,605,33	100,00%
00037736	SINAPI	TANQUE DE ACO CARBONO NAO REVESTIDO, PARA TRANSPORTE DE AGUA COM CAPACIDADE DE 10 M3, COM BOMBA CENTRIFUGA POR TOMADA DE FORÇA, VAZAO MAXIMA 75" M3/H (INCLUI MONTAGEM, NAO INCLUI CAMINHÃO)	Material	UN	0,0004120	105,222,08	43,35	43,35	0,01%	390,648,69	100,01%
00040304	SINAPI	PREGO DE ACO POLIDO COM CABECA DUPLA 17 X 27 (2 1/2 X 11)	Material	KG	1,3095000	32,65	42,76	42,76	0,01%	390,691,44	100,02%
2535	ORSE	Quadro de distribuição de embutir, em resina termoplástica, platê 03 disjuntores s/barramento, padrão DIN, Tigre ou similar Quadro de distribuição de embutir, em resina termoplástica, platê 03 disjuntores s/barramento, padrão DIN, similar un	Material	un	1,0000000	42,01	42,01	42,01	0,01%	390,733,45	100,03%
11251	ORSE	Pincel de seda 2"	Material	un	0,9355500	34,12	31,92	31,92	0,01%	390,765,37	100,04%
00021127	SINAPI	FITA ISOLANTE ADESIVA ANTICHAMA, USO ATE 750 V, EM ROLO DE 19 MM X 5 M	Material	UN	5,0000000	5,99	29,95	29,95	0,01%	390,795,32	100,05%
00012893	SINAPI	BOTA DE SEGURANCA COM BIQUEIRA DE ACO E COLARINHO ACOLCHOADO	Material	PAR	0,2835400	99,25	28,14	28,14	0,01%	390,823,46	100,05%
00013458	SINAPI	COMPACTADOR DE SOLOS DE PERCURSAO (SOQUETE) COM MOTOR A GASOLINA 4 TEMPOS DE 4 HP (4 CV)	Equipamento	UN	0,0015811	17,163,59	27,14	27,14	0,01%	390,850,60	100,06%
00043485	SINAPI	EPI - FAMILIA ENCAIXADOR - HORISTA (ENCARGOS COMPLEMENTARES - COLETADO CAIXA)	Equipamento	H	19,5890000	1,34	26,25	26,25	0,01%	390,876,85	100,07%
10362	ORSE	Seguro de vida e acidente em grupo un	Serviços	un	1,6042500	15,91	25,52	25,52	0,01%	390,902,37	100,08%
00011002	SINAPI	ELETRODO REVESTIDO AWS - E6013, DIAMETRO IGUAL A 2,50 MM	Material	KG	0,6000000	37,15	22,29	22,29	0,01%	390,924,66	100,08%
00013896	SINAPI	VIBRADOR DE MERSAO, DIAMETRO DA PONTA DE 45" MM, COM MOTOR ELETRICO TRIFASICO DE 2 HP (2 CV)	Equipamento	UN	0,0045173	4,518,24	20,41	20,41	0,01%	390,945,07	100,09%
00012892	SINAPI	LULA RASPA DE COURO, CANO CURTO (PUNHO 7" CM)	Equipamento	PAR	0,8199500	18,61	15,26	15,26	0,00%	390,960,33	100,09%
10583	ORSE	Trincha 3"	Material	un	0,9355500	15,20	14,22	14,22	0,00%	390,974,55	100,09%
00002711	SINAPI	CARRINHO DE MAO DE ACO CAPACIDADE 50 A 60 L, PNEU COM CAMARA	Equipamento	UN	0,0263600	450,95	11,89	11,89	0,00%	390,986,44	100,10%
11250	ORSE	Rolo lâ de carneiro 20cm	Material	un	0,4781700	22,20	10,62	10,62	0,00%	390,997,06	100,10%
10599	ORSE	Protetor solar fps 30 com 120ml un	Material	un	0,6417000	16,49	10,58	10,58	0,00%	391,007,64	100,10%
10596	ORSE	Protetor auricular un	Material	un	1,6042500	6,22	9,98	9,98	0,00%	391,017,62	100,10%
00043461	SINAPI	FERRAMENTAS - FAMILIA ENCAIXADOR - HORISTA (ENCARGOS COMPLEMENTARES - COLETADO CAIXA)	Equipamento	H	19,5890000	0,39	7,64	7,64	0,00%	391,025,26	100,11%
11252	ORSE	Escala de alumínio de abrir com 7 degraus	Material	un	0,0207900	341,23	7,09	7,09	0,00%	391,032,35	100,11%
00001570	SINAPI	TERMINAL A COMPRESSAO EM COBRE ESTANHADO PARA CABO 2,5 MM2, 1 FURO E 1 COMPRESSAO, PARA PARAFUSO DE FIXACAO M5	Material	UN	4,0000000	1,65	6,60	6,60	0,00%	391,038,95	100,11%
00002692	SINAPI	DESMOLDANTE PROTETOR PARA FORMAS DE MADEIRA, DE BASE OLEOSA EMULSIONADA EM AGUA	Material	L	0,4050000	13,52	5,48	5,48	0,00%	391,044,43	100,11%
00012895	SINAPI	CAPACETE DE SEGURANCA ABA FRONTAL COM SUSPENSAO DE POLIETILENO, SEM JUJULAR (CLASSE B)	Material	UN	0,2139000	20,68	4,42	4,42	0,00%	391,048,85	100,11%
00005065	SINAPI	PREGO DE ACO POLIDO COM CABECA 10 X 10 (7/8 X 17)	Material	KG	0,0732240	50,32	3,68	3,68	0,00%	391,052,53	100,11%
00043464	SINAPI	FERRAMENTAS - FAMILIA OPERADOR ESCAVADEIRA - HORISTA (ENCARGOS COMPLEMENTARES - COLETADO CAIXA)	Equipamento	H	282,6526800	0,01	2,83	2,83	0,00%	391,055,36	100,11%
00005069	SINAPI	PREGO DE ACO POLIDO COM CABECA 17 X 27 (2 1/2 X 11)	Material	KG	0,0855360	26,96	2,31	2,31	0,00%	391,057,67	100,11%
1651	ORSE	Óculos branco proteção pr	Material	pr	0,2852000	8,05	2,30	2,30	0,00%	391,059,96	100,12%
4725	ORSE	Espátula	Material	un	0,0831600	23,47	1,95	1,95	0,00%	391,061,91	100,12%
00012894	SINAPI	CAPA PARA CHUVA EM PVC COM FORRO DE POLIESTER, COM CAPUZ (AMARELA OU AZUL)	Material	UN	0,0713000	26,88	1,92	1,92	0,00%	391,063,83	100,12%
00011950	SINAPI	BUCHA DE NYLON SEM ABA S6, COM PARAFUSO DE 4,20 X 40 MM EM ACO ZINCADO COM ROSCA SOBERBA, CABECA CHATA E FENDA PHILLIPS	Material	UN	4,0000000	0,39	1,56	1,56	0,00%	391,065,39	100,12%
4174	ORSE	Desempenadeira de aço liga, cabo madeira, ref:143, Atlas ou similar un	Material	un	0,1040500	13,70	1,43	1,43	0,00%	391,066,82	100,12%
10788	ORSE	Pá quadrada un	Material	un	0,0263600	46,81	1,23	1,23	0,00%	391,068,05	100,12%
00014618	SINAPI	SERRA CIRCULAR DE BANCADA COM MOTOR ELETRICO, POTENCIA DE 11600" W, PARA DISCO DE DIAMETRO DE 10" (250 MM)	Material	UN	0,0005041	1,899,20	0,96	0,96	0,00%	391,069,01	100,12%
4728	ORSE	Talhadeira chata 10" Talhadeira chara 10" un	Material	un	0,0395400	23,57	0,93	0,93	0,00%	391,069,94	100,12%
11241	ORSE	Alicate volt-ampereímetro un	Material	un	0,0033200	206,77	0,69	0,69	0,00%	391,070,63	100,12%
4729	ORSE	Marreta 1 kg com cabo un	Material	un	0,0131800	39,96	0,53	0,53	0,00%	391,071,15	100,12%
11240	ORSE	Alicate com isolamento un	Material	un	0,0033200	60,49	0,20	0,20	0,00%	391,071,35	100,12%
10579	ORSE	Chave de fenda chata 30 cm un	Material	un	0,0033200	34,11	0,11	0,11	0,00%	391,071,47	100,12%
11242	ORSE	Chave inglesa 12" un	Material	un	0,0016600	46,93	0,08	0,08	0,00%	391,071,54	100,12%
11247	ORSE	Serra mármore Serra marmore un	Material	un	0,0000200	415,81	0,01	0,01	0,00%	391,071,55	100,12%
10282	ORSE	Regua de alumínio c/ 2,00m (para pedreiro) un	Material	un	0,0000400	51,75	0,00	0,00	0,00%	391,071,55	100,12%
11245	ORSE	Desempoladeira de madeira 12x22 un	Material	un	0,0001400	14,71	0,00	0,00	0,00%	391,071,56	100,12%
4722	ORSE	Colher de pedreiro un	Material	un	0,0000800	23,85	0,00	0,00	0,00%	391,071,56	100,12%
11265	ORSE	Martelo de borracha com cabo un	Material	un	0,0000800	23,78	0,00	0,00	0,00%	391,071,56	100,12%
11246	ORSE	Escala métrica de bambú Un	Material	Un	0,0001400	12,96	0,00	0,00	0,00%	391,071,56	100,12%
10789	ORSE	Nível de bolha de madeira un	Material	un	0,0000400	19,53	0,00	0,00	0,00%	391,071,56	100,12%
11243	ORSE	Martelo sem unha un	Material	un	0,0000200	35,52	0,00	0,00	0,00%	391,071,56	100,12%
11264	ORSE	Marreta de 1/2 kg com cabo un	Material	un	0,0000400	17,15	0,00	0,00	0,00%	391,071,56	100,12%
10790	ORSE	Prumo de face un	Material	un	0,0000200	32,92	0,00	0,00	0,00%	391,071,56	100,12%

Totais por Tipo	R\$ 29.881,36
Equipamento	R\$ 0,00
Equipamento para Aquisição Permanente	R\$ 0,00
Mão de Obra	R\$ 99.128,48
Material	R\$ 240.643,31
Serviços	R\$ 3.238,45
Taxas	R\$ 190,17
Administração	R\$ 0,00
Aluguel	R\$ 0,00
Verba	R\$ 0,00
Transporte	R\$ 0,00
Outros	R\$ 17.989,79

Lucas de Sousa Araújo
Lucas de Sousa Araújo
Engº Civil
CREA-PI: 1818781257

Total sem BDI	307.948,33
Total do BDI	82.660,78
Total Geral	390.609,11



Obra
CONSTRUÇÃO DE UMA QUADRA POLIESPORTIVA NA UNIDADE ESCOLAR MARCO A. A. COSTA, LOCALIDADE PARÁ BATINS, ZONA RURAL DO MUNICÍPIO DE CURRAIS-PI

Bancos
SINAPI - 12/2023 - Piauí
SBC - 02/2024 - Piauí
SICRO3 - 10/2023 - Piauí
ORSE - 12/2023 - Sergipe
SEINFRA - 028 - Ceará

B.D.I.
26,85%

Encargos Sociais
Não Desonerado: embutido nos preços unitário dos insumos de mão de obra, de acordo com as bases.

Curva ABC de Serviços

Código Banco	Descrição	Tipo	Und	Quant.	Valor Unit	Total	Peso (%)	Peso Acumulado (%)
104162 SINAPI	PISO EM GRANILITE, MARMORITE OU GRANITINA EM AMBIENTES INTERNOS, COM ESPESSURA DE 8 MM, INCLUSO MISTURA EM BETONEIRA, COLOCAÇÃO DAS JUNTAS, APLICAÇÃO DO PISO, 4 POLIMENTOS COM POLITRIZ, ESTUCAMENTO, SELADOR E CERA. AF_06/2022	PISO - PISOS	m²	540,0	136,26	73.580,40	18,84	18,84
102364 SINAPI	ALAMBRADO PARA QUADRA POLIESPORTIVA, ESTRUTURADO POR TUBOS DE AÇO GALVANIZADO, (MONTANTES COM DIÂMETRO 2", TRAVESSAS E ESCORAS COM DIÂMETRO 1 ¼), COM TELA DE ARAME GALVANIZADO, FIO 10 BWG E MALHA QUADRADA 5X5CM (EXCETO MURFETA) AF_03/2021	URBA - URBANIZAÇÃO	m²	240,0	240,01	57.602,40	14,75	33,58
104110 SINAPI	ARMAÇÃO DE PILAR OU VIGA DE ESTRUTURA DE CONCRETO ARMADO EMBUTIDA EM ALVENARIA DE VEDAÇÃO UTILIZANDO AÇO CA-50 DE 6,3 MM - MONTAGEM. AF_06/2022	FUES - FUNDAÇÕES E ESTRUTURAS	KG	1.376,0	23,52	32.363,52	8,29	41,87
103326 SINAPI	ALVENARIA DE VEDAÇÃO DE BLOCOS CERÂMICOS FURADOS NA VERTICAL DE 19X19X39 CM (ESPESURA 19 CM) E ARGAMASSA DE ASSENTAMENTO COM PREPARO EM BETONEIRA. AF_12/2021	PARE - PAREDES/PAINÉIS	m²	231,0	114,17	26.373,27	6,75	48,62
88477 SINAPI	CONTRAPISO COM ARGAMASSA AUTONIVELANTE, APLICADO SOBRE LAJE, ADERIDO, ESPESSURA 3CM. AF_07/2021	PISO - PISOS	m²	540,0	38,51	20.795,40	5,32	53,95
97914 SINAPI	TRANSPORTE COM CAMINHÃO BASCULANTE DE 6 M³, EM VIA URBANA PAVIMENTADA, DMT ATÉ 30 KM (UNIDADE: M3XKM). AF_07/2020	TRAN - TRANSPORTES, CARGAS E DESCARGAS	M3XKM	5.400,0	3,70	19.980,00	5,12	59,06
102491 SINAPI	PINTURA DE PISO COM TINTA ACRÍLICA, APLICAÇÃO MANUAL, 2 DEMÃOS, INCLUSO FUNDO PREPARADOR. AF_05/2021	PINT - PINTURAS	m²	540,0	24,32	13.132,80	3,36	62,42
87792 SINAPI	EMBOÇO OU MASSA ÚNICA EM ARGAMASSA TRAÇO 1:2:8, PREPARO MECÂNICO COM BETONEIRA 400 L, APLICADA MANUALMENTE EM PANOS CEGOS DE FACHADA (SEM PRESENÇA DE VÃOS), ESPESSURA DE 25 MM. AF_08/2022	REVE - REVESTIMENTO E TRATAMENTO DE SUPERFÍCIES	m²	231,0	51,72	11.947,32	3,06	65,48
2296 ORSE	Pintura para exteriores, sobre paredes, com lixamento, aplicação de 01 demão de selador acrílico, 01 demão de textura acrílica branca e 02 demãos de tinta acrílica convencional	Latex PVA	m²	231,0	51,64	11.928,84	3,05	68,53
94962 SINAPI	CONCRETO MAGRO PARA LASTRO, TRAÇO 1:4:5:4,5 (EM MASSA SECA DE CIMENTO/ AREIA MÉDIA/ BRITA 1) - PREPARO MECÂNICO COM BETONEIRA 400 L. AF_05/2021	FUES - FUNDAÇÕES E ESTRUTURAS	m³	16,2	646,64	10.475,56	2,68	71,22
92982 SINAPI	CABO DE COBRE FLEXÍVEL ISOLADO, 16 MM², ANTI-CHAMA 0,6/1,0 KV, PARA DISTRIBUIÇÃO - FORNECIMENTO E INSTALAÇÃO. AF_12/2015	INEL - INSTALAÇÃO ELÉTRICA/ELETRIFICAÇÃO E ILUMINAÇÃO EXTERNA	M	500,0	19,84	9.920,00	2,54	73,76
102474 SINAPI	CONCRETO FCK = 15MPa, TRAÇO 1:3:4:3:4 (EM MASSA SECA DE CIMENTO/ AREIA MÉDIA/ SEIXO ROLADO) - PREPARO MECÂNICO COM BETONEIRA 400 L. AF_05/2021	FUES - FUNDAÇÕES E ESTRUTURAS	m³	8,64	1.147,55	9.914,83	2,54	76,29
83396 SINAPI	POSTE DE CONCRETO DUPLO T H=9M CARGA NOMINAL 300KG INCLUSIVE ESCAVACAO, EXCLUSIVE TRANSPORTE - FORNECIMENTO E INSTALACAO	INEL - INSTALAÇÃO ELÉTRICA/ELETRIFICAÇÃO E ILUMINAÇÃO EXTERNA	UN	5,0	1.967,08	9.835,40	2,52	78,81
97667 SINAPI	ELETRODUTO FLEXÍVEL CORRUGADO, PEAD, DN 50 (1 1/2"), PARA REDE ENTERRADA DE DISTRIBUIÇÃO DE ENERGIA ELÉTRICA - FORNECIMENTO E INSTALAÇÃO. AF_12/2021	INEL - INSTALAÇÃO ELÉTRICA/ELETRIFICAÇÃO E ILUMINAÇÃO EXTERNA	M	500,0	15,55	7.775,00	1,99	80,80
012689 SBC	MOBILIZAÇÃO E DESMOBILIZAÇÃO DE CANTEIRO	INSTALACOES PROVISORIAS	UN	1,0	7.574,21	7.574,21	1,94	82,74
103800 SINAPI	PEDRA ARGAMASSADA COM CIMENTO E AREIA 1:3, 40% DE ARGAMASSA EM VOLUME - AREIA E PEDRA DE MÃO COMERCIAIS - FORNECIMENTO E ASSENTAMENTO. AF_08/2022	FUES - FUNDAÇÕES E ESTRUTURAS	m³	8,64	834,72	7.211,98	1,85	84,59
10069 ORSE	Traves oficial para futebol de salão 3x2m em aço galv.3", com requadro e redes de polietileno fio 4mm (conjunto p/futsal)	Urbanização de Parques e Praças	par	1,0	5.687,23	5.687,23	1,46	86,04
C1630 SEINFRA	LOCAÇÃO DA OBRA - EXECUÇÃO DE GABARITO	LOCAÇÃO DA OBRA	m²	540,0	9,78	5.281,20	1,35	87,40
100977 SINAPI	CARGA, MANOBRA E DESCARGA DE SOLOS E MATERIAIS GRANULARES EM CAMINHÃO BASCULANTE 6 M³ - CARGA COM ESCAVADEIRA HIDRÁULICA (CAÇAMBA DE 1,20 M² / 155 HP) E DESCARGA LIVRE (UNIDADE: M3). AF_07/2020	TRAN - TRANSPORTES, CARGAS E DESCARGAS	m³	540,0	9,54	5.151,60	1,32	88,72
100952 SINAPI	TRANSPORTE COM CAMINHÃO CARROCERIA COM GUINDAUTO (MUNCK), MOMENTO MÁXIMO DE CARGA 11,7 TM, EM VIA URBANA PAVIMENTADA, DMT ATÉ 30KM (UNIDADE: TXKM). AF_07/2020	TRAN - TRANSPORTES, CARGAS E DESCARGAS	TXKM	1.426,3	3,56	5.077,62	1,30	90,02
94342 SINAPI	ATERRO MANUAL DE VALAS COM AREIA PARA ATERRO. AF_08/2023	MOVVT - MOVIMENTO DE TERRA	m³	48,0	105,27	5.052,96	1,29	91,31
13537 ORSE	Refletor modular de Led linear para campo ou quadra, 200W, IP68 duplo, módulos N2, corpo em alumínio, pintura eletrostática, proteção contra corrosão, 6500K, FP = >0.95, IRC = Ra>80. FL = 22.000 Luméms, VU = 50.000h, ângulo do feixe = 120°	Luminárias Externas	un	16,0	301,97	4.831,52	1,24	92,55
C0928 SEINFRA	CORTE E ATERRO COMPENSADO	ATERRO,REATERRO E COMPACTAÇÃO	m³	341,91	11,45	3.914,86	1,00	93,55
C0702 SEINFRA	CARGA MANUAL DE ENTULHO EM CAMINHÃO BASCULANTE	CARGA,TRANSPORTE E DESCARGA DE MATERIAL	m³	96,0	38,52	3.697,92	0,95	94,49
103670 SINAPI	LANÇAMENTO COM USO DE BALDES, ADENSAMENTO E ACABAMENTO DE CONCRETO EM ESTRUTURAS. AF_02/2022	FUES - FUNDAÇÕES E ESTRUTURAS	m³	8,64	352,96	3.049,57	0,78	95,28
92463 SINAPI	MONTAGEM E DESMONTAGEM DE FÓRMA DE VIGA, ESCORAMENTO COM GARFO DE MADEIRA, PÉ-DIREITO SIMPLES, EM CHAPA DE MADEIRA RESINADA, 8 UTILIZAÇÕES. AF_09/2020	FUES - FUNDAÇÕES E ESTRUTURAS	m²	18,0	159,07	2.863,26	0,73	96,01
103689 SINAPI	FORNECIMENTO E INSTALAÇÃO DE PLACA DE OBRA COM CHAPA GALVANIZADA E ESTRUTURA DE MADEIRA. AF_03/2022_PS	PAVI - PAVIMENTAÇÃO	m²	6,48	394,00	2.553,12	0,65	96,66
102506 SINAPI	PINTURA DE DEMARCAÇÃO DE QUADRA POLIESPORTIVA COM TINTA EPÓXI, E = 5 CM, APLICAÇÃO MANUAL. AF_05/2021	PINT - PINTURAS	M	192,0	13,13	2.520,96	0,65	97,31
93358 SINAPI	ESCAVAÇÃO MANUAL DE VALA COM PROFUNDIDADE MENOR OU IGUAL A 1,30 M. AF_02/2021	MOVVT - MOVIMENTO DE TERRA	m³	24,0	101,37	2.432,88	0,62	97,93
87894 SINAPI	CHAPISCO APLICADO EM ALVENARIA (SEM PRESENÇA DE VÃOS) E ESTRUTURAS DE CONCRETO DE FACHADA, COM COLHER DE PEDREIRO, ARGAMASSA TRAÇO 1:3 COM PREPARO EM BETONEIRA 400L. AF_10/2022	REVE - REVESTIMENTO E TRATAMENTO DE SUPERFÍCIES	m²	231,0	8,68	2.005,08	0,51	98,44

Lucas de Sousa Araújo
Lucas de Sousa Araújo
Engº Civil
CREA-PI: 1918781257

92427	SINAPI	MONTAGEM E DESMONTAGEM DE FÓRMA DE PILARES RETANGULARES E ESTRUTURAS SIMILARES, PÉ-DIREITO SIMPLES, EM CHAPA DE MADEIRA COMPENSADA RESINADA, 8 UTILIZAÇÕES. AF_09/2020	FUES - FUNDAÇÕES E ESTRUTURAS	m²	22,5	79,86	1.796,85	0,46	98,90
100576	SINAPI	REGULARIZAÇÃO E COMPACTAÇÃO DE SUBLEITO DE SOLO PREDOMINANTEMENTE ARGILOSO. AF 11/2019	PAVI - PAVIMENTAÇÃO	m²	540,0	3,21	1.733,40	0,44	99,35
C3447	SEINFRA	LIMPEZA DE PISO EM ÁREA URBANIZADA	LIMPEZA FINAL	m²	540,0	1,92	1.036,80	0,27	99,61
9164	ORSE	Locação topográfica com nivelamento de seções transversais de serviços de terraplenagem, inclusive conferências	Locação de Serviços de Terraplenagem e Acompanhamento Topográfico da Obra	m	96,0	5,91	567,36	0,15	99,76
93382	SINAPI	REATERRO MANUAL DE VALAS, COM COMPACTADOR DE SOLOS DE PERCUSSÃO. AF 08/2023	MOVT - MOVIMENTO DE TERRA	m³	12,0	30,41	364,92	0,09	99,85
101946	SINAPI	QUADRO DE MEDIÇÃO GERAL DE ENERGIA PARA 1 MEDIDOR DE SOBREPOR - FORNECIMENTO E INSTALAÇÃO. AF_10/2020	INEL - INSTALAÇÃO ELÉTRICA/ELETRIFICAÇÃO E ILUMINAÇÃO EXTERNA	UN	1,0	204,85	204,85	0,05	99,90
93660	SINAPI	DISJUNTOR BIPOLAR TIPO DIN, CORRENTE NOMINAL DE 10A - FORNECIMENTO E INSTALAÇÃO. AF 10/2020	INEL - INSTALAÇÃO ELÉTRICA/ELETRIFICAÇÃO E ILUMINAÇÃO EXTERNA	UN	2,0	79,12	158,24	0,04	99,94
101938	SINAPI	CAIXA DE PROTEÇÃO PARA MEDIDOR MONOFÁSICO DE EMBUTIR - FORNECIMENTO E INSTALAÇÃO. AF 10/2020	INEL - INSTALAÇÃO ELÉTRICA/ELETRIFICAÇÃO E ILUMINAÇÃO EXTERNA	UN	1,0	142,97	142,97	0,04	99,98
12238	ORSE	Quadro de distribuição de embutir, em resina termoplástica, para até 03 disjuntores, sem barramento, padrão DIN, exclusive disjuntores	Conversão InfoWOrca	un	1,0	72,98	72,98	0,02	100,00

Lucas de Sousa Araújo
Lucas de Sousa Araújo
Engº Civil
CREA-PI: 1818781257

Total sem BDI
Total do BDI
Total Geral

307,948.33
82,660.78
390,609.11

BDI DESONERADO - OBRA

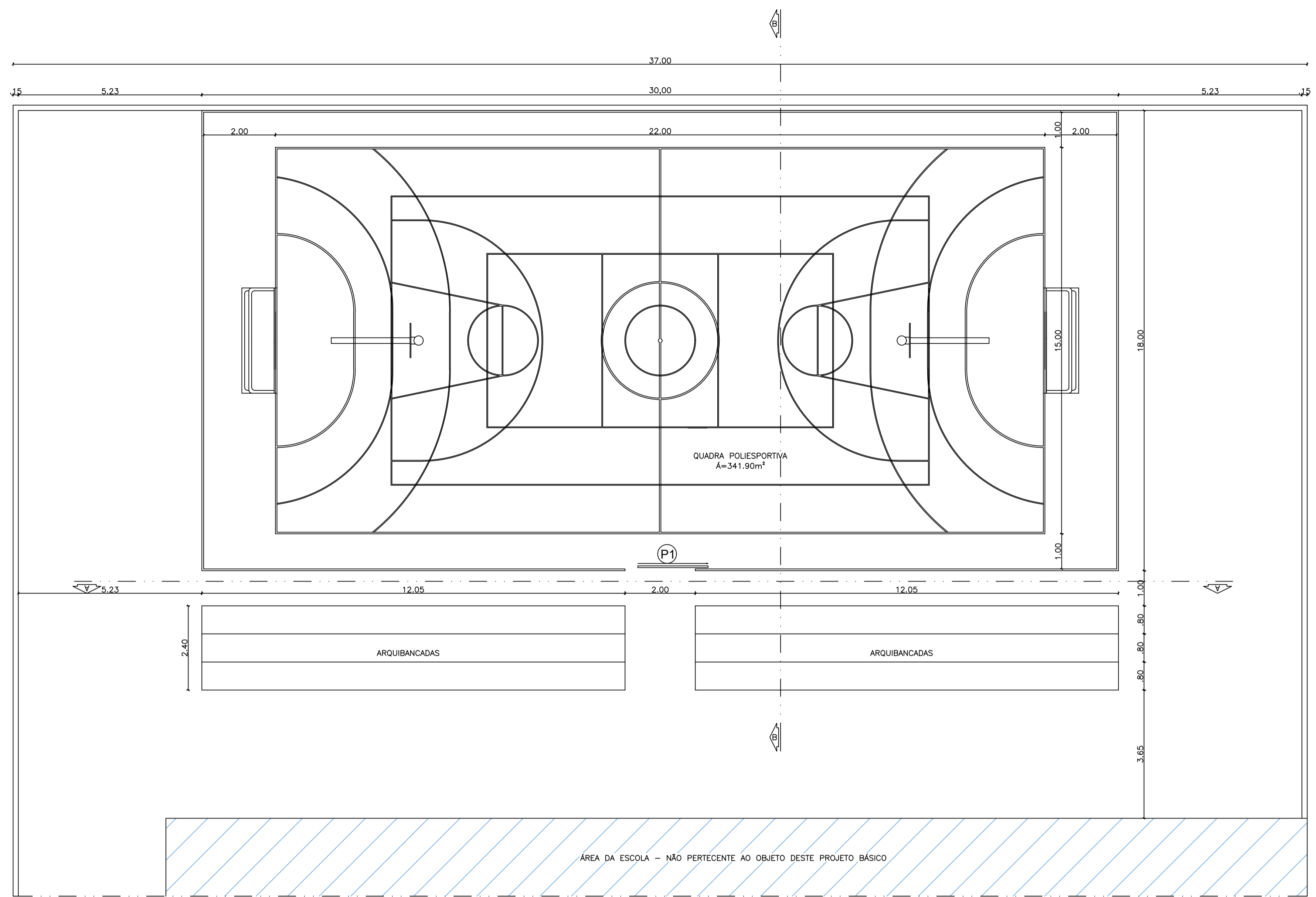
ITEM	ITEM COMPONENTE DO BDI	BDI DE PROJETO
1	ADMINISTRAÇÃO CENTRAL (AC)	4,20%
2	SEGURO E GARANTIA (S + G)	0,74%
3	RISCO (R)	0,97%
4	DESPESAS FINANCEIRAS (DF)	1,21%
5	LUCRO (L)	7,62%
6	TRIBUTOS - PIS, COFINS e ISSQN (I)	9,06%
6.1	COFINS	3,00%
6.2	PIS	0,65%
6.3	ISS	2,41%
6.4	CPRB	3,00%
	TOTAL = { [(1 + AC + S + G + R) * (1 + DF) * (1 + L)] / (1 - I)	26,85%

Lucas de Sousa Araújo
Lucas de Sousa Araújo
Eng^o Civil
CREA-PI: 1818781257

ENCARGOS SOCIAIS SOBRE A MÃO DE OBRA - COM DESONERAÇÃO

CÓDIGO	DESCRIÇÃO	HORISTA %	MENSALISTA %
GRUPO A			
A1	INSS	0,00	0,00
A2	SESI	1,50	1,50
A3	SENAI	1,00	1,00
A4	INCRA	0,20	0,20
A5	SEBRAE	0,60	0,60
A6	Salário-Educação	2,50	2,50
A7	Seguro Contra Acidentes de Trabalho	3,00	3,00
A8	FGTS	8,00	8,00
A9	SECONCI	0,00	0,00
A	Total dos Encargos Sociais	16,80	16,80
GRUPO B			
B1	Repouso Semanal Remunerado	17,82	0,00
B2	Feridos	3,95	0,00
B3	Auxilio - enfermidade	0,89	0,69
B4	13º salário	10,74	8,33
B5	Licença Paternidade	0,07	0,06
B6	Faltas justificadas	0,72	0,56
B7	Dias de chuva	1,16	0,00
B8	Auxilio acidente de trabalho	0,11	0,09
B9	Férias Gozadas	8,08	6,26
B10	Salário Maternidade	0,03	0,03
B	Total dos Encargos Sociais que recebem incidências de A	43,57	16,02
GRUPO C			
C1	Aviso Prévio Indenizado	4,95	3,84
C2	Aviso Prévio Trabalhado	0,12	0,09
C3	Férias Indenizadas	5,00	3,88
C4	Depósito rescisão sem Justa Causa	3,84	3,72
C5	Idenização Adicional	0,42	0,32
C	Total dos Encargos Sociais que não recebem incidências	14,33	11,85
GRUPO D			
D1	Reincidência de Grupo A sobre Grupo B	7,32	2,69
D2	Reincidência de Grupo A sobre Aviso Prévio Trabalhado e	0,42	0,32
D	Total das Taxas incidências e reincidências	7,74	3,01
TOTAL (A+B+C+D)		82,44	47,68


 Lucas de Sousa Araújo
 Engº Civil
 CREA-PH 1918701257



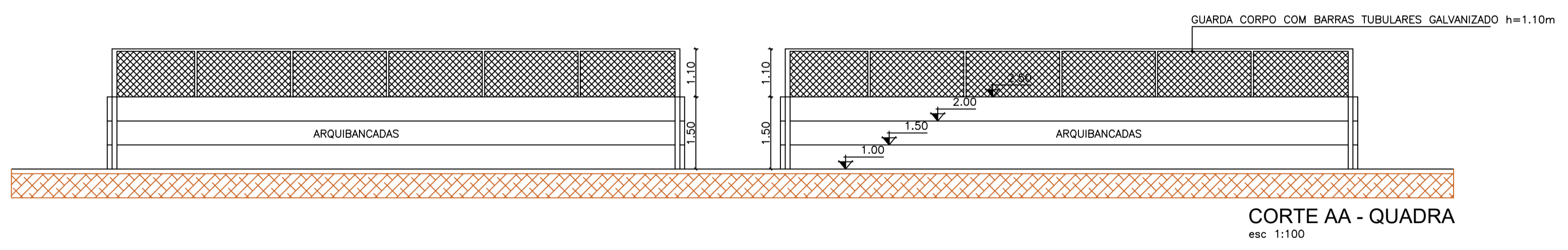
***TÉRREO**
 *ÁREA DE PISO.....540.00 m²
 *ÁREA DE CONSTRUÇÃO87.80m²

QUADRO DE ESQUADRIAS		
TIPO	DIM.	QUANT.
(P1) PORTÃO DE CORRER EM METALON	2.00x1.50	01


HISTÓRICO ARQUITETÔNICO			
NOV/2023	ESTUDOS PRELIMINARES		

OBSS.:

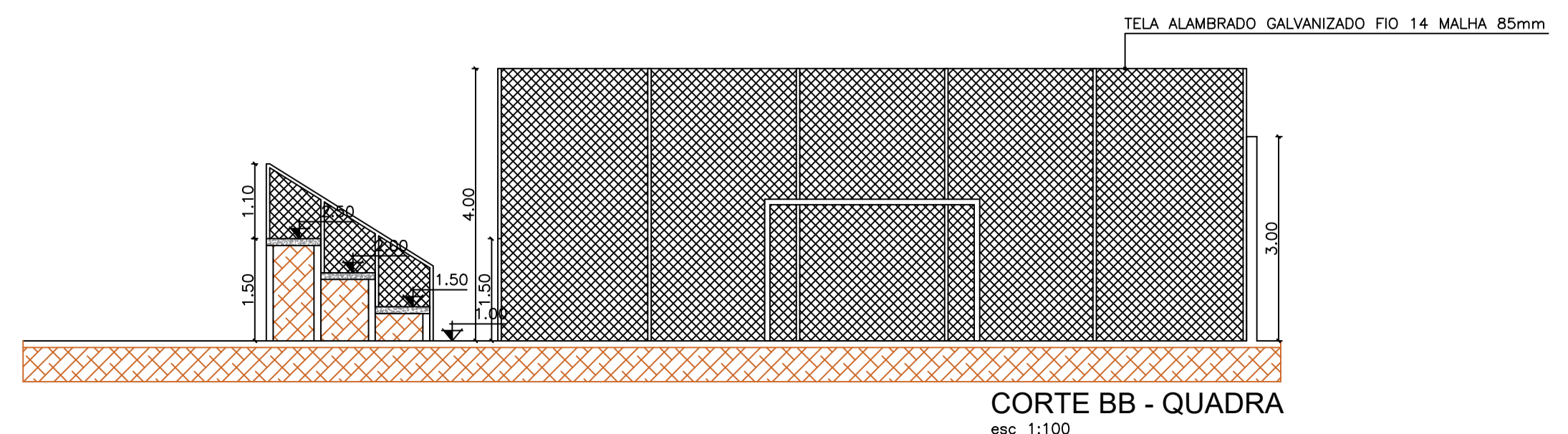
RESP. TÉCNICO CONSTRUÇÃO	PROJETO ARQUITETÔNICO	PROPRIETÁRIO
	LUCAS DE SOUSA ARALJO CREA: 35729/0-PI, RNP: 1918781257	PREFEITURA MUNICIPAL CURRAIS -PI CNPJ: 01.612.752/0001-76




CORTE AA - QUADRA
esc 1:100



PERSPECTIVA



CORTE BB - QUADRA
esc 1:100



PERSPECTIVA



PERSPECTIVA

Lucas de Sousa Araújo
 Lucas de Sousa Araújo
 Engº Civil
 CREA-PI: 1818781257

PROJETO	CONSTRUÇÃO DE UMA QUADRA POLIESPORTIVA NA UNIDADE ESCOLAR MARCO A. A. COSTA, LOCALIDADE PARÁ BATINS, ZONA RURAL DO MUNICÍPIO DE CURRAIS-PI.		
PROJETO DE ARQUITETURA	Data: NOV/2023	Prancha:	01/01
PLANTA BAIXA E CORTES	Escala: 1/75		



Anotação de Responsabilidade Técnica - ART
Lei nº 6.496, de 7 de dezembro de 1977
Conselho Regional de Engenharia e Agronomia do Piauí

CREA-PI

ART de Obra ou Serviço
1920240018406

1. Responsável Técnico

LUCAS DE SOUSA ARAUJO
Título profissional: **Engenheiro Civil**

RNP **1918781257** Registro **35729**

2. Dados do Contrato

Contratante: **PREFEITURA MUNICIPAL DE CURRAIS** CPF/CNPJ: **01612752000176**
Logradouro: **RUA PADRE MANOEL PAREDES** Nº: **S/N**
Complemento: Bairro: **CENTRO**
Cidade: **CURRAIS** UF: **PI** CEP: **64905-000**
Contrato: **0304202301/2023** celebrado em **03/04/2023** Vinculado à ART:
Valor: R\$ **2.630,00** Tipo de Contratante: **PESSOA JURÍDICA DE DIREITO PÚBLICO**
Ação Institucional:

3. Dados da Obra/Serviço

Logradouro: **LOCALIDADE PARÁ BATINS** Nº: **S/N**
Complemento: Bairro: **ZONA RURAL**
Cidade: **CURRAIS** UF: **PI** CEP: **64905-000**
Data de Início: **01/04/2024** Previsão de Término: **01/07/2024** Coordenadas Geográficas: **-8.765486, -44.415686**
Finalidade: **INFRA-ESTRUTURA** Código:
Proprietário **PREFEITURA MUNICIPAL DE CURRAIS** CPF/CNPJ: **01612752000176**

4. Atividade Técnica

ELABORAÇÃO	Quantidade	Unidade
ELABORAÇÃO DE ORÇAMENTO DE EDIFICAÇÃO EM MATERIAIS MISTOS	1,00	unidade
PROJETO DE EDIFICAÇÃO EM MATERIAIS MISTOS	1,00	unidade

Após a conclusão das atividades técnicas o profissional deverá proceder a baixa desta ART

5. Observações

ANOTAÇÃO DE RESPONSABILIDADE TÉCNICA REFERENTE A ELABORAÇÃO DE PROJETO E ORÇAMENTO DO SEGUINTE OBJETO:
"CONSTRUÇÃO DE UMA QUADRA POLIESPORTIVA NA UNIDADE ESCOLAR MARCO A. A. COSTA, LOCALIDADE PARÁ BATINS, ZONA RURAL DO MUNICÍPIO DE CURRAIS-PI."

6. Declarações

Acessibilidade: Declaro atendimento às regras de acessibilidade previstas nas normas técnicas da ABNT, na legislação específica e no Decreto nº 5.296, de 2 de dezembro de 2004.

7. Entidade de Classe

Nenhuma

8. Assinaturas

Declaro serem verdadeiras as informações

9 de Março de 2024

Local

Data

**LUCAS DE SOUSA
ARAUJO:0607606
5338**

Assinado de forma digital por LUCAS DE SOUSA
ARAUJO:06076065338
DN: c=BR, o=ICP-Brasil, ou=videoconferencia,
ou=19860129000106, ou=Secretaria da Receita Federal
do Brasil - RFB, ou=ARCERTIFY, ou=RFB e-CPF A1,
cn=LUCAS DE SOUSA ARAUJO:06076065338
Dados: 2024.03.09 21:15:14 -03'00'
Versão do Adobe Acrobat: 2023.008.20555

LUCAS DE SOUSA ARAUJO - CPF: 06076065338

PREFEITURA MUNICIPAL DE CURRAIS - CPF/CNPJ: 01612752000176

9. Informações

- A ART é válida somente quando quitada, mediante apresentação do comprovante do pagamento ou conferência no site do Crea-PI.
- A autenticidade deste documento pode ser verificada no site www.crea-pi.org.br ou www.confea.org.br
- A guarda da via assinada da ART será de responsabilidade do profissional e do contratante com o objetivo de documentar o vínculo contratual.



www.crea-pi.org.br art@crea-pi.org.br
tel: (86)2107-9292

